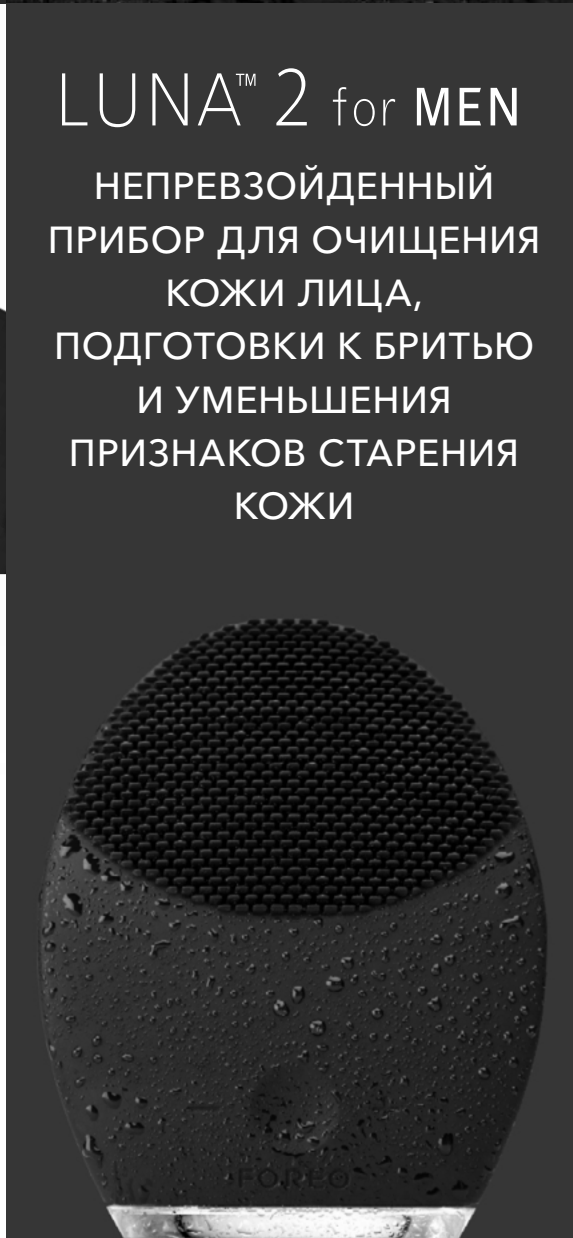



FOREO



LUNA™ 2 for MEN

НЕПРЕВЗОЙДЕННЫЙ
ПРИБОР ДЛЯ ОЧИЩЕНИЯ
КОЖИ ЛИЦА,
ПОДГОТОВКИ К БРИТЬЮ
И УМЕНЬШЕНИЯ
ПРИЗНАКОВ СТАРЕНИЯ
КОЖИ

ПОЛНАЯ ИНСТРУКЦИЯ ПО

ВВЕДЕНИЕ

Поздравляем Вас с приобретением LUNA™ 2 for MEN T-Sonic™, устройства для подготовки кожи лица к бритью, а также очищения и уменьшения признаков старения кожи. . Перед тем как Вы начнете наслаждаться всеми преимуществами домашнего использования этой передовой технологии по уходу за кожей, просим Вас внимательно изучить инструкции, содержащиеся в данном руководстве.

Пожалуйста, прочитайте ВСЕ ИНСТРУКЦИИ ПЕРЕД ПРИМЕНЕНИЕМ и используйте этот прибор только по назначению, как описано в данном руководстве.

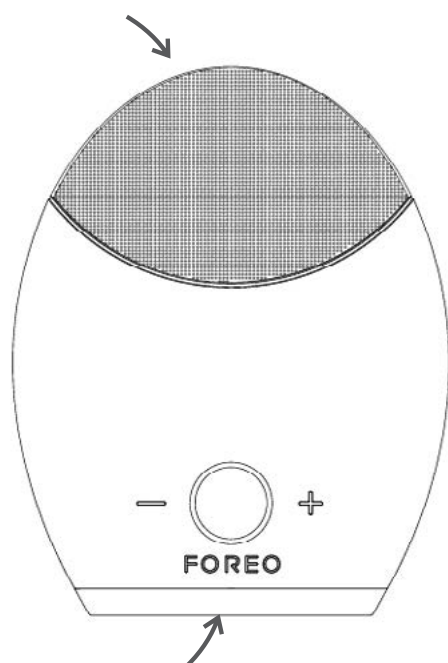
⚠ ВНИМАНИЕ: ЛЮБЫЕ МОДИФИКАЦИИ ДАННОГО ПРИБОРА ЗАПРЕЩЕНЫ.

ЗНАКОМСТВО С LUNA™ 2 for MEN

Испытайте все преимущества современного ухода за кожей при помощи одного высокотехнологичного устройства, разработанного специально для мужской кожи.

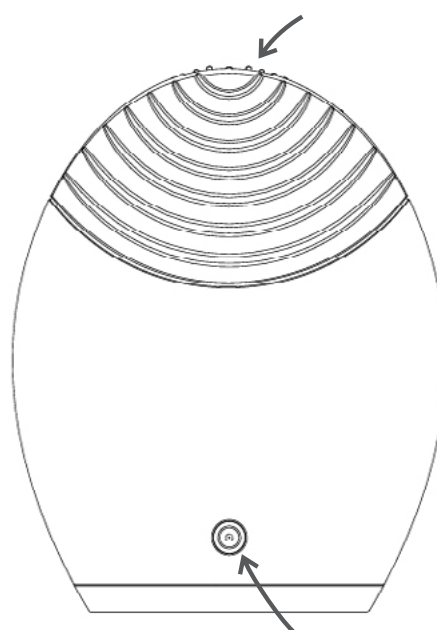
Режим Очищения LUNA™ 2 for MEN направляет T-Sonic™ (трансдермальные ультразвуковые) пульсации через силиконовые кисточки, удаляя загрязнения и глубоко очищая кожу, при этом сохраняя ее естественную способность удержания влаги. Этот прибор не только придает Вашей коже более свежий вид и тонизирует ее, но и подготавливает лицо к более комфортному бритью. В Режиме Омоложения LUNA™ 2 for MEN направляет низкочастотные пульсации через ребристую поверхность, состоящую из концентрических выступов, сокращая видимые признаки старения.

Очищающая поверхность



3-кнопочное управление

Поверхность Anti-Aging



Водонепроницаемый разъем для зарядки

ИСПОЛЬЗОВАНИЕ ВАШЕЙ LUNA™ 2 for MEN

Очищающая поверхность LUNA™ 2 for MEN состоит из множества снабжена сотнями широких силиконовых кисточек, которые расположены таким образом, чтобы T-Sonic™ пульсации воздействовали на более плотную кожу мужчин, одновременно глубоко очищая поры и удаляя излишки кожного жира, более активно выделяемого мужскими сальными железами. Чтобы добиться максимального эффекта от ухода за лицом при помощи LUNA™ 2 for MEN, рекомендуем использовать прибор в течение 2х минут утром и вечером.

ВЫБОР РЕЖИМА

1. Нажмите один раз расположенную в центре кнопку для того, чтобы включить LUNA™ 2 for MEN. При активации устройство будет работать в Режиме Очищения.
2. Еще раз нажмите расположенную в центре кнопку, чтобы перевести прибор в Режим Ожидания (в Режиме Ожидания индикатор будет излучать ровный свет, а пульсации прекратятся, давая Вам возможность умыться лицом).
3. Нажмите кнопку в центре в третий раз для активации Режима Anti-Aging.
4. Нажмите кнопку в центре еще раз, чтобы выключить свой прибор LUNA™ 2 for MEN.

Интенсивность Режима Очищения и Режима Anti-Aging LUNA™ 2 for MEN регулируется для максимального комфорта и эффективности при использовании прибора. Доступно 12 разных уровней, которые настраиваются при помощи кнопок +/- . Функция памяти запомнит предпочитаемый уровень для последующего использования прибора.

Отдельные этапы процедуры очищения и омоложения кожи FOREO описаны ниже. После каждого этапа Вы почувствуете, как T-Sonic™ пульсации приостанавливаются, и увидите мигание светового индикатора, означающее, что следует перейти к следующей области лица.

ПРИМЕЧАНИЕ: Перед первым использованием LUNA™ 2 for MEN убедитесь, что прибор не заблокирован. Для того, чтобы разблокировать устройство, нажмите и удерживайте одновременно кнопки + и -. Загорание светового индикатора сообщит о разблокировке девайса. Если Вы захотите заблокировать прибор во избежание случайного включения в поездке, повторите описанную процедуру.

РЕЖИМ ОЧИЩЕНИЯ

В Режиме Очищения LUNA™ 2 for MEN удаляет 99,5% загрязнений и кожного жира, а также омертвевшие клетки кожи, подготавливая кожу лица к более комфортному бритью.




1. НАНЕСЕНИЕ ОЧИЩАЮЩЕГО СРЕДСТВА

Начните с нанесения LUNA™ 2 for MEN, затем ополосните лицо водой и нанесите свое обычное средство для очищения кожи. Включите LUNA™ 2 for MEN однократным нажатием на кнопку в центре для активации Режима Очищения.

2. ОЧИЩЕНИЕ:

Через каждые 15 секунд пульсации будут приостанавливаться, сообщая о том, что следует начать очищение следующей зоны.

- Очистите подбородок и одну щеку круговыми движениями и повторите с другой стороны лица.
- Очистите лоб мягкими круговыми движениями от центра к внешним сторонам.
- Очистите нос скользящими движениями вверх и вниз сначала с одной, а затем с другой стороны. Нежно очистите область под глазами движениями по направлению ко внешнему уголку глаза - рекомендуем снизить интенсивность пульсаций.



Через 1 минуту пульсации трижды приостановятся, сообщая об окончании процедуры.

Еще раз нажмите кнопку в центре, чтобы перевести LUNA™ 2 for MEN в Режим Ожидания.

3. УМЫВАНИЕ

Ополосните и вытрите лицо, чтобы завершить процедуру очищения общей продолжительностью 1 минута. Побрейтесь, при желании нанесите предпочитаемые средства по уходу за кожей.



РЕЖИМ ANTI-AGING

Режим Anti-Aging LUNA™ 2 for MEN сокращает количество мимических и возвратных морщин, придавая коже гладкость и более молодой вид.

Из Режим Ожидания переведите прибор в Режим Anti-Aging нажатием на кнопку в центре. Попробуйте уделять около 12 секунд на каждый этап процедуры; после каждого такого интервала пульсации будут на мгновение приостанавливаться. Расслабьте лицо и прикладывайте прибор поверхностью Anti-aging к указанным ниже зонам лица, которые наиболее подвержены образованию морщин вследствие напряжения мимических мышц:



1. Область между бровей
2. Правый висок
3. Правая носогубная складка
4. Левая носогубная складка
5. Левый висок

Через 1 минуту Вы почувствуете, как пульсации приостановятся три раза подряд, сообщая Вам об окончании процедуры Anti-Aging. Обратите внимание, что во избежание чрезмерного использования LUNA™ 2 for MEN выключится автоматически при непрерывной работе в любом из режимов более 3х минут.

ВНИМАНИЕ: Если Вы почувствуете дискомфорт при использовании прибора FOREO, незамедлительно прекратите его использование и проконсультируйтесь с врачом.

*На основании клинических исследований, имеются соответствующие записи результатов.

УХОД ЗА ВАШИМ ПРИБОРОМ LUNA™ 2 for MEN

Всегда тщательно очищайте LUNA™ 2 for MEN после использования. Вымойте очищающую поверхность водой с мылом, а затем ополосните теплой водой. Вытрите насухо ткань без ворса. Для наиболее оптимального результата рекомендуем наносить на прибор спрей для очищения силикона (Silicone Cleansing Spray) от FOREO. После нанесения спрея сполосните прибор теплой водой.

ПРИМЕЧАНИЕ: Никогда не используйте для очищения средства, содержащие алкоголь, бензин или ацетон, так как они вызывают раздражение кожи.

ЗАРЯДКА ПРИБОРА

Зарядка Вашего прибора FOREO осуществляется через USB- кабель, который входит в комплект LUNA™ 2 for MEN. Одного часа зарядки хватает на более, чем 7 месяцев работы прибора.

- Вставьте кабель для зарядки в разъем питания LUNA™ 2 for MEN.
- При подсоединении устройства к USB - порту светодиодный индикатор начнет мигать, сообщая, что прибор заряжается.
- При разрядении аккумулятора индикатор начнет мигать во время использования прибора.

ВНИМАНИЕ: Перед зарядкой убедитесь, что разъем и кабель для зарядки сухие и чистые. Не допускайте зарядки LUNA™ 2 for MEN в местах, где зарядный кабель может попасть в воду. НЕ используйте прибор FOREO в процессе зарядки и НЕ заряжайте его дольше, чем 24 часа. Используйте только оригинальный кабель для зарядки от FOREO.

ВАЖНАЯ ИНФОРМАЦИЯ ДЛЯ ОПТИМАЛЬНОЙ БЕЗОПАСНОСТИ:

- Избегайте использования средств для очищения кожи на основе глины, силикона, либо с зернистой структурой, а также отшелушивающих средств и скрабов, поскольку они могут повредить мягкие силиконовые кисточки LUNA™ 2 for MEN.
- При наличии какого-либо заболевания кожи или медицинских проблем просим Вас перед использованием проконсультироваться с дерматологом.
- Очищение кожи с LUNA™ 2 for MEN должно быть комфортным - если Вы испытываете дискомфорт, незамедлительно прекратите использование и проконсультируйтесь с врачом.
- Будьте особенно внимательны при использовании прибора в области под глазами и не допускайте контакта прибора с веками и глазами.
- Мы не рекомендуем делить использование LUNA™ 2 for MEN с другими лицами по гигиеническим соображениям.
- Избегайте прямого воздействия солнечных лучей на LUNA™ 2 for MEN, а также воздействия чрезвычайно высоких температур или кипятка.
- Дети, а также лица с ограниченными физическими или умственными способностями должны пользоваться прибором под присмотром взрослых лиц.
- Не используйте бьюти-гаджет или зарядный кабель, если они повреждены. Используйте только оригинальный кабель для зарядки, поставляемый FOREO в комплекте с устройством.
- Если на продукте имеются какие-либо признаки повреждения, прекратите его использование. Данный прибор не содержит восстанавливаемых деталей.
- Во избежание поражения электрическим током данный прибор следует подключать только к питающей сети с заземлением.
- Учитывая эффективность процедуры FOREO, направленной на очищение и уменьшение признаков старения кожи лица, рекомендуем использовать прибор LUNA™ 2 for MEN не более 3 минут в каждом из режимов за одно применение.
- Используйте устройство исключительно по назначению, как описано в данной инструкции.

НЕИСПРАВНОСТЕЙ

Светодиодный индикатор не мигает при подключении кабеля зарядки.

- Аккумулятор полностью заряжен и готов к 450 полным процедурам очищения и омоложения кожи.
- Аккумулятор полностью разряжен, и ему потребуется несколько минут для распознавания кабеля зарядки.
- Кабель зарядки неправильно подсоединен. Проверьте USB - порт и разъем питания.

LUNA™ 2 for MEN не активируется при нажатии расположенной в центре кнопки

- Аккумулятор разряжен. Зарядите LUNA™ 2 for MEN.
- Прибор заблокирован. Разблокируйте его, удерживая одновременно кнопки + и -.

LUNA™ 2 for MEN не выключается, и/или прибор не реагирует на нажатие кнопок?

- Произошел сбой в работе микропроцессора. Для восстановления нормальной работы подключите кабель зарядки.

Силиконовые поверхности LUNA™ 2 for MEN стали липкими или вздулись.

- Прекратите использование. Силикон отличается долговечностью, но может утратить свои свойства при определенных условиях - для предотвращения этого изучите разделы "уход за вашим прибором LUNA™ 2 for MEN и "безопасность".

Если Вы не нашли ответ на свой вопрос в разделе о поиске и устранении неисправностей или если у Вас есть другие вопросы о работе прибора, просим Вас посетить раздел поддержки клиентов на сайте www.foreo.com.

ГАРАНТИЯ КАЧЕСТВА: СРОКИ И УСЛОВИЯ

РЕГИСТРАЦИЯ ГАРАНТИИ

Для активации Вашего права на 2-летнее Гарантийное Обслуживание и 10-летнюю Программу Гарантии Качества найдите уникальный идентификационный номер Вашего прибора на карте подлинности FOREO (Authenticity Card) и зарегистрируйте его на сайте www.foreo.com в разделе Поддержка Клиентов - Гарантия и Возврат.

2-ЛЕТНЕЕ ОГРАНИЧЕННОЕ ГАРАНТИЙНОЕ ОБСЛУЖИВАНИЕ

FOREO предоставляет гарантию на данный прибор на срок 2(ДВА) года с даты приобретения. Гарантия распространяется на производственные неисправности и брак материалов, возникшие при использовании прибора по назначению. Если Вы обнаружили дефект и сообщили об этом FOREO до окончания гарантийного срока, FOREO, со своей стороны, обязуется обменять неисправный прибор на новый без дополнительной платы.

Гарантийное обслуживание распространяется на детали, работа которых влияет на работу всего устройства. Гарантия НЕ распространяется на косметические повреждения, вызванные износом устройства, а также разрывы или повреждения, возникшие в результате случайного происшествия, неправильного использования или неправильного хранения и ухода. Любые попытки открыть прибор или разобрать его на части, приведут к аннулированию гарантии.

Каждый гарантийный запрос должен быть подтвержден обоснованными доказательствами того, что он подается до истечения срока гарантийного обслуживания. По этой причине, пожалуйста, сохраняйте оригинал чека о покупке.

Для того, чтобы подать заявку на гарантийное обслуживание, Вам необходимо создать учетную запись на www.foreo.com и зайти в свой аккаунт, затем выбрать опцию отправления заявки на гарантийное обслуживание. Вам будет отправлен отправления, который следует отправить в ближайший офис FOREO вместе с прибором FOREO. Стоимость пересылки не возвращается. Данное обязательство является дополнением к законным правам потребителя и никоим образом не нарушает их.

10-ЛЕТНЯЯ ГАРАНТИЯ КАЧЕСТВА

Утилизация электронного оборудования (согласно законодательству стран ЕС и других европейских стран) должна осуществляться с использованием специальных систем сбора мусора.



Значок с изображением перечеркнутого мусорного бака означает, данный прибор не может быть утилизирован как обычный бытовой отход, а должен быть сдан в пункт приема использованного электрического и электронного оборудования. Надлежащая утилизация прибора позволит избежать потенциальных негативных последствий для окружающей среды и здоровья человека, которые могут возникнуть в результате неправильного обращения с выбрасываемым прибором. Переработка материалов также способствует сохранению природных ресурсов.

Для получения более подробной информации об утилизации прибора свяжитесь с местной компанией, осуществляющей переработку отходов, или организацией по месту приобретения прибора.

ТЕХНИЧЕСКИЕ ХАРАКТЕРИСТИКИ

МАТЕРИАЛЫ:	Безопасный силикон и АБС-пластик
ЦВЕТ:	Black
РАЗМЕР:	102,3 x 82,3 x 35,7 мм
МАССА:	135 г
АККУМУЛЯТОР:	Li-ion 530mAh 3,7 В
ЗАРЯДКА:	60 мин
ДЛИТЕЛЬНОСТЬ ЗАРЯДА:	до 450 использований
РЕЖИМ ОЖИДАНИЯ:	180 дней
ЧАСТОТА:	100 Гц
МАКС. УРОВЕНЬ ШУМА:	50 дБ
УПРАВЛЕНИЕ:	3-кнопочное

ДИСКЛАМАЦИЯ: Потребители, использующие данный прибор, делают это под собственную ответственность. Ни компания FOREO, ни ее ритейлеры не несут ответственности за физические и любые другие травмы и повреждения, полученные в результате прямого или косвенного использования данного прибора. FOREO оставляет за собой право пересматривать и периодически вносить изменения в содержание данного издания без предварительного уведомления об этих изменениях. Для получения полных, актуальных правил, условий и предупреждений, пожалуйста, ознакомьтесь с полной версией руководства по использованию на сайте www.foreo.com.

Модель может быть изменена с целью улучшения без предварительного уведомления.

©2016 FOREO AB. ВСЕ ПРАВА ЗАЩИЩЕНЫ
ИМПОРТЕР И ДИСТРИБЬЮТОР В ЕС: FOREO AB,
BIRGER JARLSGATAN 22, 11434, г. СТОКГОЛЬМ, ШВЕЦИЯ
ИМПОРТЕР И ДИСТРИБЬЮТОР В США: FOREO INC.,
3565 S. LAS VEGAS BLVD. #159, г. ЛАС ВЕГАС, NV89109, США
ПРОИЗВОДИТЕЛЬ: FOREO AB;
ДИЗАЙН И РАЗРАБОТКА: FOREO SWEDEN.
www.foreo.com