

FOREO



LUNA™ go for MEN

ERKEKLER
İÇİN HAREKET
HALİNDEYKEN
KOMPLE CİLT
BAKIMI!



TAM KULLANICI KILAVUZU

BAŞLARKEN

LUNA™ go for MEN T-Sonic™ yüz temizleme ve anti-aging sistemini alarak her zaman ve her yerde kusursuz cilt yolunda ilk adımı attığınız için tebrikler. Ödün vermeden ne zaman isterseniz bu yenilikçi cilt bakım teknolojisinin tüm faydalarının keyfini çıkarmaya başlamadan önce, lütfen bu kılavuzdaki talimatları dikkatlice okumak için bir kaç dakikanızı ayırın.

Lütfen KULLANIMDAN ÖNCE TÜM TALİMATLARI OKUYUN ve bu ürünü sadece bu kılavuzda açıklandığı gibi amaçlanan kullanımı için kullanın.

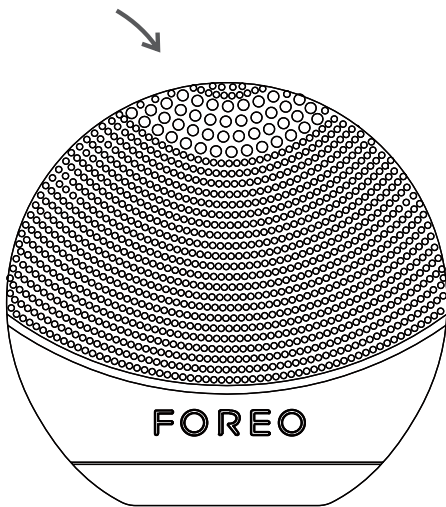
⚠ UYARI: BU CİHAZDA HERHANGİ BİR DEĞİŞİKLİĞE İZİN VERİLMEMEKTEDİR.

LUNA™ go for MEN ERKEK GENEL BAKIŞ

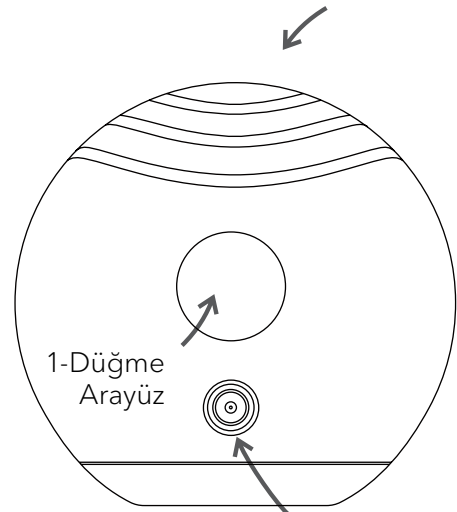
Özel olarak bir erkeğin cildi düşünülerek tasarlanmış küçük ama yüksek teknoloji bir cihazda gelişmiş cilt bakımı tüm avantajlarını yaşayın.

LUNA™ go for MEN Temizleme Modu T-Sonic™ titreşimlerini cildin nem bariyerini koruyacak şekilde derinden temizlerken kirleri çıkarmak için yuvarlatılmış silikon dokunaçlarla yönlendirir. Bunu sadece cildinizde taze görünüm ve his yaratmakla kalmaz ayrıca yüzünüzü daha rahat bir tıraş için forma sokar. Anti-Aging Modunda, LUNA™ go for MEN yaşlanmanın görünen belirtilerini azaltmaya yardımcı olmak için düşük frekanslı titreşimleri eş-merkezli sırtlardan oluşan kavisli bir yüzey aracılığıyla yönlendirir.

Temizleme Fırçası Yüzeyi



Anti-Aging Yüzeyi



1-Düğme
Arayüz

Su Geçirmez Şarj Girişi

LUNA™ go for MEN KULLANIMI

LUNA™ go for MEN temizleme fırçasının T-Sonic™ titreşimlerinin erkeğin daha aktif yağ bezlerinden doğal yağları derinlemesine temizlerken kalın cildini yenilemesine izin veren geniş silikon dokunaçları vardır. LUNA™ go for MEN cilt bakım faydalarını en üst seviyeye çıkarmak için her sabah ve akşam 2 dakika kullanmanızı öneriyoruz.

MOD SEÇİMİ

1. Açmak için LUNA™ go for MEN orta düğmesine bir kere basın. Etkinleştirildiğinde Temizleme Modunda olacaktır.
2. Cihazı Beklemeye almak için orta düğmeye tekrar basın (Beklemede iken gösterge sabit loş ışık yayacak ve titreşimler duracaktır, size cildinizi durulama fırsatı verir)
3. Anti-Aging Modunu etkinleştirmek için düğmeye üçüncü defa basın.
4. Kapatmak için LUNA™ go for MEN orta düğmesine bir kere daha basın.

FOREO temizleme ve anti-aging rutinlerinin tek tek aşamaları aşağıda açıklanmaktadır. Bu rutinlerin her bir aşamasından sonra, T-Sonic™ titreşimlerinin anlık olarak durduğunu hissedeceksiniz ve yüzünüzün sonraki alanına geçmenizi isteyen gösterge ışığının yanıp söndüğünü göreceksiniz.

TEMİZLEME MODU

Aşındırıcı olmayan silikon dokunaçlarla yönlendirilen, T-Sonic™ titreşimleri kir ve yağın* %99,5'i yanı sıra ölü cilt hücrelerini uzaklaştırırken daha rahat bir tıraş için cildi hazırlar. deri hücreleri.



1. TEMİZLEYİCİYİ UYGULAYIN

LUNA™ go for MEN ıslatın ve sonra yüzünüzü nemlendirin ve her zaman kullandığınız temizlik ürününü uygulayın. Temizleme Modunu etkinleştiren orta düğmesine bir kere basarak LUNA™ go for MEN açın.



2. AŞAĞIDAKİ BÖLGELERİ TEMİZLEYİN:

Yeni bir bölgenin ne zaman temizleneceğini göstermek için her 15 saniyede titreşimler duraklar.

- Dairesel hareketler kullanarak çenenizi ve yanağınızı temizleyin ve diğer tarafta tekrarlayın.
- Ortasından başlayarak, dışa doğru nazik dairesel hareketlerle alınızı temizleyin.
- Yukarı ve aşağı kaydırarak burnunuzun bir tarafını ve sonra diğer tarafını temizleyin. Dışa doğru hareketlerle göz altı bölgesini hassas bir şekilde temizleyin.



1 dakika sonra, titreşimler 3 kere duraklayacaktır, temizleme rutininin bittiğini gösterir. LUNA™ go for MEN bekleme moduna sokmak için orta düğmeye bir kere daha basın.


3. DURULAYIN

1 dakikalık temizleme rutininin tamamlamak için yüzünüzü durulayıp kurulayın. Sonra eğer varsa favori cilt bakım ürününüzü uygulayın.

ANTI-AGING MODU

LUNA™ go for MEN Anti-Aging Modu ince çizgilerin ve kırışıklıkların görünümünü azaltır ve daha sıkı ve daha esnek görümlü bir cilt bırakır.

Beklemede iken Anti-Aging Modunu etkinleştirmek için orta düğmeye basın. Rutinin her adımında 12 saniye geçirmeyi deneyin; bu aradan sonra LUNA™ go for MEN titreşimleri anlık olarak duracaktır. Gözlerinizi kapayın, yüzünüzü dinlendirin ve LUNA™ go for MEN anti-aging yüzeyini kas gerginliğinin alın çizgileri, kazayağı bölgesi ve göz kenarı kırışıklıklarına neden olabileceği bu kırışıklığa meyilli bölgelere bastırın.



1. Kaşlar arasındaki bölge
2. Sağ şakak
3. Sağ nazolabial kat
4. Sol nazolabial kat
5. Sol şakak

1 dakika sonra, titreşimlerin hızlıca birbirini takip ederek 3 kere duraksadığını hissedeceksiniz, anti-aging rutininin sona erdiğini gösterir.

Lütfen unutmayın, aşırı kullanımı önlemek için LUNA™ go for MEN 3 dakika boyunca Temizleme veya Anti-Aging kendini otomatik olarak kapatacaktır.

DİKKAT: FOREO cihazınızı kullanırken herhangi bir rahatsızlık yaşarsanız, hemen kullanmayı bırakın ve bir hekime danışın.

*Klinik testlerle dosyalanmış sonuçlara dayanarak.

LUNA™ go for MEN TEMİZLENMESİ

Her zaman LUNA™ go for MEN kullanımdan hemen sonra temizleyin. Fırça yüzeylerini su ve sabunla yıkayın ve sıcak su ile durulayın. Tüy bırakmayan bir bez veya havlu ile nazikçe kurulayın. En iyi sonuç için cihazı FOREO'nun Silikon Temizleme Spreyi ile spreylemenizi ve sonrasında sıcak su ile durulamanızı öneririz.

NOT: Cildi tahriş edebileceği için asla alkol, petrol veya aseton içeren temizleme ürünleri kullanmayın.

ŞARJ ETME

FOREO cihazınız beraberinde gelen şarj cihazı ile tekrar şarj edilebilir. Bir saatlik şarj 1 ay süreyle dayanan bir tam şarj sunar.

- DC konektörü LUNA™ go for MEN şarj girişine takın.
- Ana fişi bir prize takın. LUNA™ go for MEN LED göstergesi pilin şarj olduğunu göstermek için sürekli yanıp söner. Tam olarak şarj olduğunda (yaklaşık 1 saat sonra), LED gösterge sabit olarak loş yanar.
- Pil azaldığında, LUNA™ go for MEN üzerindeki LED gösterge yanıp sönen bir beyaz ışık verir.

DİKKAT: Şarj etmeden önce şarj girişinin su ve temizlik maddesi kalıntılarında arınmış olduğundan emin olun. LUNA™ go for MEN kendisinin veya şarj cihazının suya batabileceği bir yerde şarj etmeyin. FOREO cihazınızı şarj edilirken KULLANMAYIN ve 24 saatten fazla şarj ETMEYİN. Sadece FOREO'nun sağladığı şarj cihazını kullanın.

ÖNEMLİ

OPTİMUM GÜVENLİK İÇİN:

- LUNA™ go for MEN yumuşak silikon dokunaçlarına hasar verebileceği için kil bazlı, silikon bazlı veya tanecikli temizlik maddeleri, soyucu veya ovalayıcı kullanmaktan kaçınınız.
- Eğer bir cilt sorunu veya medikal bir endişeniz varsa kullanımdan önce bir dermatoloğa danışın.
- LUNA™ go for MEN ile temizlik rahat olmalıdır - eğer rahatsızlık yaşıyorsanız, derhal kullanımını durdurun ve bir doktora danışın.
- Göz altı bölgelerini temizlerken özellikle özen gösterin ve cihazı göz kapakları ve gözlere temas ettirmeyin.
- Hijyen nedeniyle LUNA™ go for MEN başkaları ile paylaşmanızı önermiyoruz.
- LUNA™ go for MEN doğrudan güneş ışığı altında bırakmaktan kaçınınız ve asla aşırı sıcak ya da kaynar suya maruz bırakmayın.
- Bu cihaz çocukların yakınında veya üzerinde kullanılmasının, yanı sıra azalmış fiziksel ve zihinsel yetenekleri ile olanlar tarafından kullanıldığında yakın gözetim gereklidir.
- Hasar görmüşlerse cihazı veya şarj aletini asla kullanmayın ve sadece FOREO tarafından cihazla beraber sağlanan şarj aletini kullanın.
- Bu cihaz herhangi bir şekilde hasar görmüşse kullanımını durdurun. Bu cihaz servis edilebilir parçalar içermez.
- Elektrik çarpması riskini önlemek için, bu cihaz sadece topraklı bir elektrik kaynağı şebekesine bağlanmalıdır.
- FOREO temizlik ve anti-aging rutin verimliliği göz önüne alındığında, LUNA™ go for MEN Temizleme veya Anti-Aging Modlarının tek seferde 3 dakikadan fazla kullanılmamasını öneriyoruz.
- Bu cihaz bu kullanım kılavuzunda açıklandığı gibi sadece amaçlanan kullanımı için kullanın.

SORUN GİDERME

Şarj cihazı bağlandığında LED yanıp sönüyor?

- Batarya tam şarj olmuştur, 30 tam temizlik ve anti-aging rutinine hazırdır.
- Batarya tamamen boşalmıştır ve şarj kablosunu algılaması için bir kaç dakikaya ihtiyacı vardır.
- Şarj kablosu düzgün olarak takılmamıştır. Duvar prizini ve şarj girişini kontrol edin.

LUNA™ go for MEN orta düğmeye basılınca açılmıyor?

- Batarya boştur. LUNA™ go for MEN şarj edin.

LUNA™ go for MEN aç/kapa yapılamıyor ve/veya arabirim düğmeleri yanıt vermiyor?

- Mikroişlemci geçici olarak hatalı çalışıyor. İşlevini normale döndürmek için şarj kablosunu takın.

LUNA™ go for MEN silikon yüzeyleri yapışkan veya kabarcıklı bir dokuya bozulmuş?

- Kullanımı durdurun. Silikon son derece dayanıklı olmakla birlikte, belirli koşullar altında bozulur - Bunun nasıl önleneceği hakkında bilgi için kullanım kılavuzunun Temizlik ve Güvenlik bölümlerine baş vurun.

Sorun giderme bölümünde kendi özel sorunuzun yanıtını bulamadıysanız, veya cihazın çalıştırılması ile alakalı olarak herhangi bir diğer sorunuz varsa, lütfen www.foreo.com adresindeki Müşteri Hizmetleri bölümünü ziyaret edin.

ATILMA BİLGİSİ

Eskimiş elektronik ekipmanların atılması (Ayrı atık toplama sistemleriyle AB ve diğer Avrupa ülkelerinde geçerli olan).



Çarpı işaretli çöp kutusu sembolü bu cihazın normal evsel atık olarak ele alınmamasını bunun yerine elektrikli ve elektronik cihazların geri dönüşümü için uygun toplama noktasına teslim edilmesi gerektiğini gösterir. Bu cihazın doğru olarak atılmasını sağlayarak, ürünün uygunsuz şekilde bertaraf edilmesi sonucunda ortaya çıkabilecek çevre ve insan sağlığı için olası olumsuz sonuçların önlenmesine yardımcı olacaksınız. Malzemelerin geri dönüşümü, doğal kaynakların korunmasına yardımcı olacaktır.

Cihazınızın geri dönüştürülmesi hakkında daha fazla bilgi için, lütfen yerel evsel atık bertaraf hizmeti veya ürünü satın aldığınız yere başvurun.

ÖZELLİKLER

MALZEMELER:	Vücut için güvenli silikon ve ABS
RENK:	Siyah
BOYUT:	50 x 50 mm
AĞIRLIK:	42,7 g
PİL:	Li-ion 70 mAh
KULLANIM:	30 kullanıma kadar
BEKLEMEDE:	100 gün
FREKANS:	125 Hz
MAKSİMUM GÜRÜLTÜ SEVİYESİ:	<63 dB
ARABİRİM:	1-düğme

Feragat: Bu cihazın kullanımı kullanıcısının kendi riski altındadır. Ne FOREO ne de perakendeciler bu cihazın kullanımı, doğrudan veya dolaylı olarak, ortaya çıkan fiziksel ya da başka herhangi bir yaralanma veya zararlardan, hiçbir sorumluluk veya yükümlülük kabul etmez. Dahası, FOREO bu yayını revize etme ve bu tür bir revizyon veya değişiklikten herhangi bir kişiye bildirme yükümlülüğü olmaksızın bunların içeriğinde zaman zaman değişiklik yapma hakkını saklı tutar.

Model iyileştirmeler için haber vermeden değiştirilebilir.

©2016 FOREO AB. TÜM HAKLARI SAKLIDIR:
AB'deki İTHALAT VE DAĞITICISI: FOREO AB,
BIRGER JARLSGATAN 22, 114 34 STOCKHOLM, SWEDEN
ABD'deki İTHALAT VE DAĞITICISI: FOREO INC.,
3565 S. LAS VEGAS BLVD. #159, LAS VEGAS, NV 89109, ABD FOREO AB İÇİN ÜRETİLMİŞTİR
FOREO İSVEÇ TARAFINDAN TASARLANMIŞ VE GELİŞTİRİLMİŞTİR

www.foreo.com