

FOREO

LUNA™

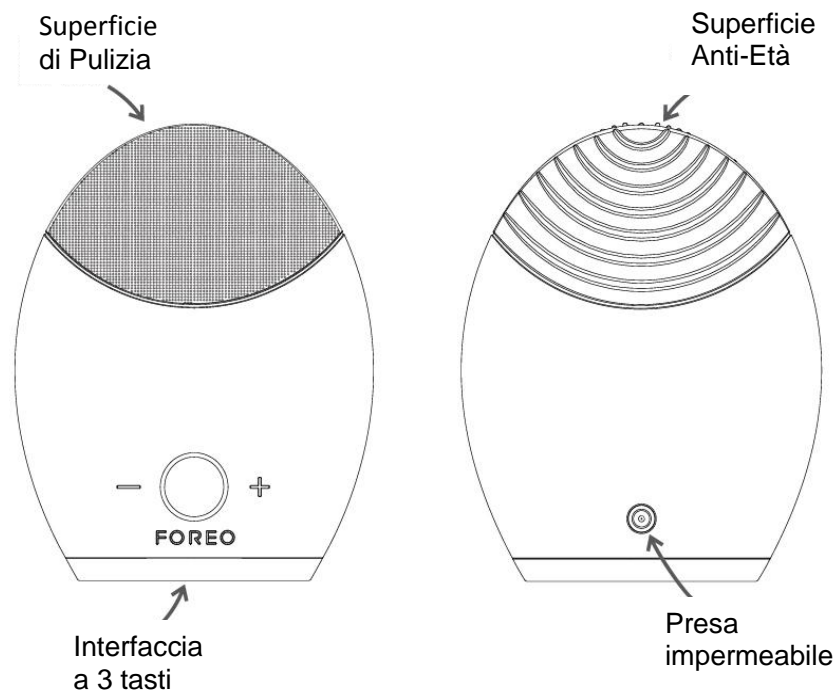
MANUALE UTENTE COMPLETO

IL RIVOLUZIONARIO SISTEMA DI PULIZIA DEL VISO E ANTI-ETÀ

Congratulazioni per aver acquistato LUNA™, il dispositivo di pulizia e anti-età con pulsazioni T-Sonic™. Prima di iniziare a godere dei benefici di questa sofisticata tecnologia per la cura della pelle nel comfort di casa tua, ti preghiamo di leggere con attenzione le istruzioni contenute in questo manuale.

INTRODUZIONE A LUNA™

Il nostro rivoluzionario sistema per la cura della pelle ne rinnoverà salute e vitalità. Nella Modalità Anti-età, LUNA™ agisce dirigendo le pulsazioni T-Sonic™ direttamente al di sotto della superficie della pelle, aiutando a ridurre i segni dell'invecchiamento. Utilizzando la Modalità di Pulizia di LUNA™ come parte della tua routine di pulizia quotidiana, avrai risultati migliori rispetto al solo uso delle mani e i benefici dei tuoi prodotti preferiti saranno aumentati. Utilizzare LUNA™ regolarmente, non solo garantisce una pelle più fresca e radiosa fin dall'inizio, ma pone le basi per una pelle più giovane e sana.



COME UTILIZZARE LUNA™

LUNA™ è disponibile in 3 modelli, con superfici studiate per pelli sensibili/normali, miste o ultra delicate. Per massimizzare i benefici di LUNA™, ti consigliamo di utilizzarlo per 2 minuti mattina e sera.

SELEZIONE MODALITÀ

1. Premi il tasto centrale una volta per accendere il tuo LUNA™. Una volta attivato, sarà in Modalità di Pulizia.
2. Premi nuovamente il tasto centrale per mettere il tuo dispositivo in Standby (una volta in Standby, l'indicatore emetterà una luce fissa e le pulsazioni si fermeranno, dandoti la possibilità di sciacquarti il viso).
3. Premi il tasto centrale una terza volta per attivare la Modalità Anti-Età.
4. Premi un'altra volta il tasto centrale per spegnere LUNA™.

L'intensità delle due Modalità di LUNA™ è regolabile a piacimento utilizzando i tasti +/- . LUNA™ è dotato di una memoria che ricorderà le tue preferenze per il prossimo utilizzo.

Gli stadi individuali delle routine di pulizia e anti-età FOREO sono descritti qui sotto. Dopo ogni stadio di queste routines raccomandate da dermatologi, sentirai che le pulsazioni T-Sonic™ si fermeranno momentaneamente e vedrai l'indicatore alla base illuminarsi a segnalare che è il momento di cambiare zona del viso.

Attenzione: LUNA™ potrebbe essere bloccato quando tolto dalla confezione; sbloccalo premendo i tasti + e - contemporaneamente. La luce si illuminerà ad indicare che il tuo LUNA™ è stato sbloccato. Nel caso in cui volessi ri-bloccare il tuo LUNA™ quando in viaggio, segui la stessa procedura.

MODALITÀ DI PULIZIA

Le pulsazioni T-Sonic™ ripuliscono i pori ed eliminano le impurità, stimolano la circolazione sanguigna portando ossigeno alla pelle e aiutando ad espellere le tossine.

Prova a trascorrere 15 secondi pulendo ogni zona del viso; le pulsazioni T-Sonic™ di LUNA™ si bloccheranno momentaneamente dopo questo intervallo di tempo.



1. Rimuovi il trucco, inumidisci il viso e applica il tuo detergente abituale. Accendi LUNA™ premendo il tasto centrale una volta, attivando così la Modalità di Pulizia.

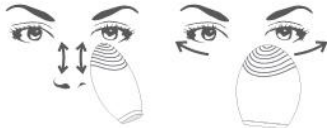


2. Inizia pulendo il mento con delicati movimenti verso l'alto, lungo la mandibola fino alle orecchie pulendo gradualmente tutta la guancia.

3. Spostati sull'altro lato del viso e ripeti.



4. Poi, iniziando dal centro della fronte, pulisci con delicati movimenti verso l'esterno.



5. Ora pulisci intorno al naso un lato alla volta muovendo LUNA™ verso l'alto e verso il basso. Ti suggeriamo di diminuire l'intensità delle pulsazioni premendo il tasto – prima di pulire la zona sotto gli occhi usando movimenti delicati e verso l'esterno.

Dopo un minuto sentirai che le pulsazioni si fermeranno 3 volte in veloce successione. Premi il tasto centrale un'altra volta per mettere LUNA™ in Standby; sciacquati il viso per completare la tua routine di pulizia di 1 minuto. Ti preghiamo di notare che per evitare l'utilizzo eccessivo, LUNA™ si spegnerà automaticamente dopo 3 minuti nella Modalità di Pulizia.

Modalità Anti-Età

La Modalità Anti-età di LUNA™ riduce l'apparenza di rughe e linee di espressione, rilassa i muscoli facciali e aumenta la micro-circolazione sanguigna che aiuta la produzione di collagene ed elastina.

Dallo Standby, premi il tasto centrale per attivare la Modalità Anti-età. Prova a trascorrere circa 12 secondi su ogni zona del viso; le pulsazioni di LUNA™ si bloccheranno momentaneamente dopo questo intervallo di tempo. Chiudi gli occhi, rilassa il viso e premi la superficie Anti-età di LUNA™ sulle aree soggette a rughe e linee di espressione:

1. Zona tra le sopracciglia
2. Tempia destra
3. Piega nasolabiale destra
4. Piega nasolabiale sinistra
5. Tempia sinistra

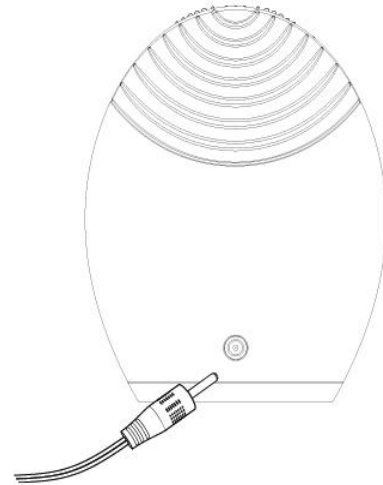


Dopo un minuto sentirai che le pulsazioni si fermeranno 3 volte in veloce successione. Ti preghiamo di notare che per evitare l'utilizzo eccessivo, LUNA™ si spegnerà automaticamente dopo 3 minuti nella Modalità Anti-età.

CARICA

- Inserisci la spina nella presa di LUNA™.
- Inserisci la spina a muro. L'indicatore LED di LUNA™ si illuminerà ad intermittenza ad indicare che la batteria si sta caricando. Una volta carica (dopo circa 1 ora), il LED emetterà una luce fissa.
- Quando la batteria di LUNA™ si sta scaricando, il LED emetterà una luce bianca a intermittenza.

Utilizza solo caricabatterie originali FOREO con il tuo LUNA™. Carica sempre LUNA™ prima del primo utilizzo. Non utilizzare LUNA™ mentre si sta caricando e non caricare per più di 24 ore.



PULIZIA, CONSERVAZIONE E SICUREZZA

La durata del tuo LUNA™ sarà maggiore se verrà trattato con attenzione e cura.

Pulisci sempre il tuo LUNA™ dopo ogni utilizzo. Lava la superficie della spazzola con acqua e sapone e sciacqua con acqua. Asciuga con un panno che non lascia pelucchi. Non utilizzare mai prodotti detergenti che contengono alcool, acetone o benzina che potrebbero irritare la pelle.

Evita di utilizzare detergenti contenenti argilla, silicone o contenenti granuli, come scrub o esfolianti che potrebbero danneggiare il silicone di LUNA™.

Evita di esporre il tuo FOREO alla luce diretta del sole, a temperature elevate o immergere in acqua bollente.

Per ragioni igieniche, ci raccomandiamo di non condividere LUNA™ con altri.

Se dovessi sperimentare qualunque tipo di fastidio durante l'utilizzo di FOREO, smetti immediatamente e consulta il tuo medico. Se soffri di particolari condizioni della pelle, ti preghiamo di consultare un dermatologo prima di utilizzare FOREO. Consigliamo di prestare particolare attenzione quando utilizzi FOREO nella zona del contorno occhi e di non utilizzarlo sulle palpebre.

Si raccomanda la supervisione di un adulto qualora FOREO sia utilizzato da, su o vicino a bambini o persone diversamente abili. Non utilizzare nel caso in cui dispositivo o caricabatterie siano danneggiati e utilizzare solamente caricabatterie originali FOREO. Utilizzare FOREO solo nelle modalità descritte nel manuale.

Vista l'elevata efficacia delle routine di pulizia e anti-età FOREO, ci raccomandiamo di non utilizzare le Modalità di Pulizia o Anti-età per più di 3 minuti alla volta.

SOLUZIONE DEI PROBLEMI

L'indicatore LED non pulsa quando il carica batteria è collegato?

- La batteria è completamente carica, pronta per fino a 450 routine di pulizia e anti-età.
- La batteria è completamente scarica e saranno necessari alcuni minuti per riconoscere il carica batteria.
- Il cavo non è collegato correttamente. Controlla la presa a muro e quella del tuo dispositivo.

LUNA™ non si attiva quando si preme il tasto centrale?

- La batteria è scarica. Carica il tuo LUNA™.
- L'interfaccia è bloccato. Sbloccalo tenendo premuti i tasti + e – contemporaneamente.

Non riesci a spegnere LUNA™ o i tasti dell'interfaccia non funzionano?

- Il microprocessore potrebbe essere momentaneamente malfunzionante. Connetti il cavo per ristabilirne la funzione.

La superficie in silicone di LUNA™ è appiccicosa o presenta bolle?

- Smetti di utilizzare il tuo dispositivo. Il silicone è un materiale estremamente duraturo, ma potrebbe rovinarsi in determinate condizioni – consulta la sezione PULIZIA, CONSERVAZIONE E SICUREZZA di questo manuale per scoprire come prevenire il problema.

Nel caso dovessi sperimentare altri problemi con LUNA™, o se hai domande riguardo il suo utilizzo, ti preghiamo di visitare la sezione Customer Care su www.foreo.com e compilare il modulo **Help Desk**.

GARANZIA LIMITATA DI 2 ANNI FOREO E GARANZIA DI QUALITÀ DI 10 ANNI

FOREO garantisce questo dispositivo per un periodo di DUE (2) ANNI dalla data d'acquisto contro difetti di manifattura o materiali. Se il reclamo viene fatto entro il periodo di garanzia, FOREO, a propria discrezione, sostituirà il dispositivo gratuitamente.

La garanzia copre componenti da cui dipende il funzionamento del dispositivo. NON copre il deterioramento causato da usura, incidenti, abuso o trascuratezza. Ogni tentativo di disassemblare il dispositivo (o le sue parti), renderà la garanzia invalida.

La richiesta di servizio di garanzia dev'essere supportata da prove sufficienti a dimostrare che la richiesta avviene durante il periodo di garanzia. Per convalidare la garanzia si prega di conservare lo scontrino insieme a queste condizioni di garanzia per tutta la durata del periodo.

Per usufruire della garanzia, compila con i tuoi dati la sezione SERVIZIO CLIENTI su www.foreo.com. FOREO invierà il codice di rientro autorizzato del materiale che dovrà essere spedito all'ufficio FOREO più vicino, insieme al prodotto FOREO da restituire. La spese di spedizione non sono rimborsabili. Questo impegno è in aggiunta ai diritti legali dei consumatori e non pregiudica tali diritti in alcun modo.

In aggiunta alle condizioni della garanzia FOREO completa di due (2) anni, la garanzia di qualità di dieci (10) anni permette al proprietario di acquistare un nuovo dispositivo su www.foreo.com con il 50% di sconto sul prezzo. Per Termini e condizioni completi ti preghiamo di visitare la sezione Servizio Clienti su www.foreo.com.

INFORMAZIONI SULLO SMALTIMENTO

Smaltimento di vecchie apparecchiature elettroniche (applicabile in Unione Europea e in altri paesi Europei con sistemi di raccolta differenziata dei rifiuti).

Il simbolo del bidone barrato sta ad indicare che questo apparecchio non deve essere trattato come rifiuto domestico, ma venire depositato nell'apposito punto di raccolta per il riciclaggio di apparecchiature elettriche ed elettroniche. Assicurandoti che questo dispositivo venga smaltito correttamente, aiuterai a prevenire conseguenze negative sull'ambiente e sulla salute umana che può essere causata dall'utilizzo inappropriato dei materiali di scarto. Il riciclo di materiali aiuterà inoltre nella conservazione delle risorse naturali.

Per maggiori informazioni sul riciclo del tuo dispositivo, ti preghiamo di contattare i servizi di smaltimento rifiuti della tua zona.



SPECIFICHE

MATERIALI:	Silicone sicuro per il corpo e ABS approvati dalla FDA
COLORE:	Bianco/Azzurro/Rosa
DIMENSIONI:	100 x 80 x 32 mm
PESO:	100g
BATTERIA:	Li-ion 500 mAh 3.7 V
CARICA:	60 min
AUTONIMIA:	fino a 450 utilizzi
STANDBY:	90 giorni
FREQUENZA:	125 Hz
LIVELLO DI RUMORE MAX:	50 dB
INTERFACCIA:	a 3 tasti

Dichiarazione di limitazione di responsabilità: Gli utenti di questo apparecchio lo fanno a proprio rischio. Nè FOREO nè i suoi rivenditori si assumono alcun tipo di responsabilità riguardo problemi, ferite o danni fisici dovuti all'utilizzo diretto o indiretto dell'apparecchio.

Il modello può subire cambiamenti o miglioramenti senza notifica.

©2013 FOREO AB. TUTTI I DIRITTI RISERVATI.

IMPORTATORI E DISTRIBUTORI IN EUROPA: FOREO AB, BIRGER JARLSGATAN 22, 114 34 STOCCOLMA, SVEZIA

IMPORTATORI E DISTRIBUTORI NEGLI STATI UNITI: FOREO INC., 3565 S. LAS VEGAS BLVD. #159, LAS VEGAS, NV 89109, USA

PROGETTATO E SVILUPPATO DA FOREO SWEDEN

PRODOTTO DA FOREO IN CINA