

FOREO

LUNA™

MANUAL DE USUARIO COMPLETO

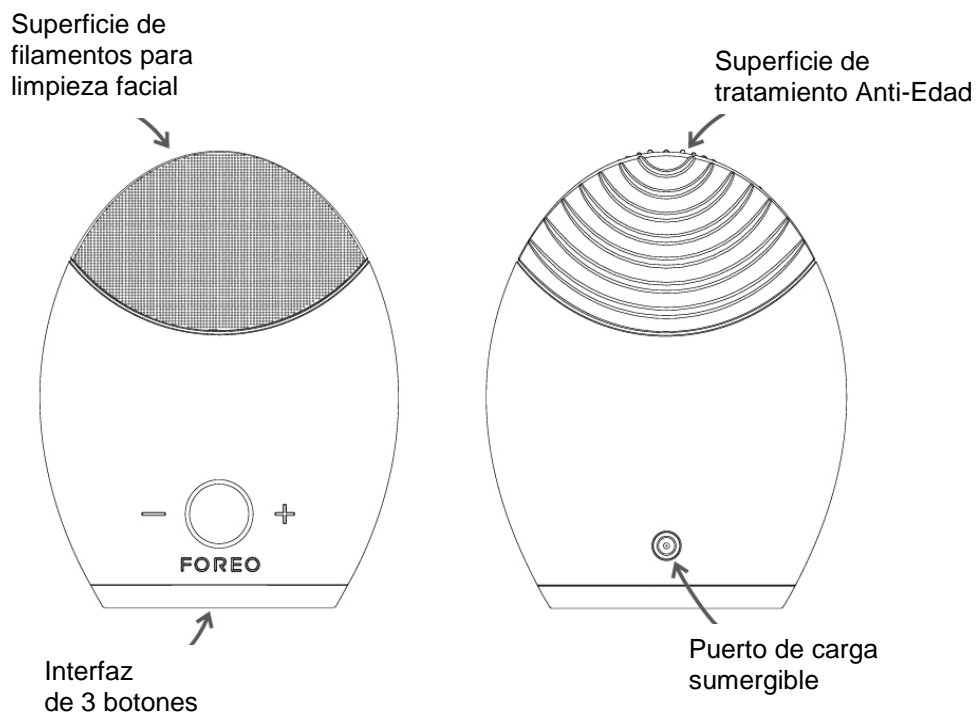
EL DISPOSITIVO DE BELLEZA MÁS COMPLETO

Enhorabuena por la compra del sistema LUNA™ T-Sonic™ de limpieza facial con efecto anti-edad, el primer paso hacia una piel bella y sana. Antes de comenzar a disfrutar de todos los beneficios de esta sofisticada tecnología para el cuidado de la piel desde la comodidad de tu hogar, por favor, dedica unos minutos para leer este manual.

DESCRIPCIÓN GENERAL DE LUNA™

Nuestro nuevo y revolucionario sistema de cuidado facial dejará tu piel con una apariencia naturalmente bella y radiante, de aspecto más suave y joven.

El modo Anti-edad de LUNA™ transmite suaves pulsaciones T-Sonic™ que penetran bajo la superficie de la piel ayudando así a atenuar las señales del paso del tiempo. Como parte de tu rutina diaria de cuidado facial, el modo Limpieza proporciona una higiene más profunda que la que obtienes con un lavado manual, y un mayor beneficio, por tanto, de tus productos favoritos de cuidado facial. Su uso regular no sólo te ofrece un cutis más fresco y radiante desde el inicio, sino que su uso continuado es el paso definitivo hacia una piel más joven y sana de por vida.



CÓMO UTILIZAR LUNA™

LUNA™ está disponible en 3 modelos diferentes, cada uno con una superficie texturizada de silicona que se adapta a la piel sensible/normal, mixta o ultra sensible. Para conseguir todos los beneficios del cuidado facial de LUNA™, te recomendamos su uso 2 minutos por la mañana y por la noche.

SELECCIONAR MODO

1. Pulsa el botón central para encender tu LUNA™ y utilizarlo en el modo Limpieza.
2. Pulsa el botón central una segunda vez para poner el dispositivo en espera, el indicador luminoso permanecerá encendido y las pulsaciones se detendrán para que puedas aclararte el rostro.
3. Pulsa el botón central una tercera vez para activar el modo Anti-edad.
4. Pulsa el botón central una cuarta vez para apagar tu LUNA™.

Las intensidades de los modos Limpieza y Anti-edad se pueden ajustar para mayor comodidad con los botones +/- . La próxima vez que lo utilices, la memoria de LUNA™ recordará la intensidad seleccionada.

A continuación, te detallamos las distintas fases recomendadas por dermatólogos para las rutinas de limpieza y anti-edad de FOREO. Después de realizar cada uno de los pasos, las pulsaciones T-Sonic™ se detendrán momentáneamente y la luz del dispositivo parpadeará, para indicarte que pases a la siguiente zona de tu rostro.

Nota: Es muy posible que LUNA™ venga bloqueado, pulsa los botones +/- a la vez para desbloquearlo. La luz parpadeará, para indicar que el dispositivo está desbloqueado. Si deseas bloquearlo para viajar, realiza el mismo procedimiento.

MODO LIMPIEZA

Las pulsaciones T-Sonic™, canalizadas a través de los suaves filamentos de silicona, ayudan a desbloquear los poros de agentes contaminantes, exceso de grasa y restos de maquillaje, al mismo tiempo que eliminan las células muertas de la piel.

Utiliza el dispositivo unos 15 segundos en cada zona del rostro; pasado este tiempo, las pulsaciones T-Sonic™ de LUNA™ se detendrán momentáneamente y la luz parpadeará.



1. Elimina todo el maquillaje, humedece el rostro y aplica tu producto de limpieza facial habitual. Pulsa el botón central para encender tu LUNA™ y activar el modo Limpieza.

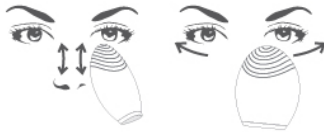


2. Comienza la limpieza por la barbilla con suaves movimientos ascendentes a lo largo de la mandíbula hasta la oreja. Continúa después por la zona de la mejilla.

3. Repite el paso 2 en el otro lado del rostro.



4. A continuación, comienza por la mitad de la frente, limpiando la zona con suaves movimientos hacia afuera en ambos lados.



5. Por último, limpia ambos lados de la nariz, deslizando cuidadosamente tu LUNA™ hacia arriba y hacia abajo, sin olvidar la zona de las aletas. Te sugerimos disminuir la intensidad de las pulsaciones con el botón – antes de acceder al contorno de los ojos, realizando suaves movimientos hacia afuera.

Después de 1 minuto, sentirás que las pulsaciones hacen 3 pausas sucesivas, indicando el final de la limpieza. Pulsa el botón central de nuevo para poner el LUNA™ en espera, luego aclárate el rostro para completar la rutina de 1 minuto. Para evitar un uso excesivo, LUNA™ se apagará por sí mismo al cabo de 3 minutos en el modo Limpieza.

MODO ANTI-EDAD

El modo Anti-edad de LUNA™ ayuda a disminuir la aparición de arrugas y líneas de expresión, a la vez que deja la piel con un aspecto de mayor firmeza y elasticidad.

Con el dispositivo en espera, pulsa el botón central para activar el modo Anti-edad. Utiliza LUNA™ unos 12 segundos en cada fase de la rutina; después de este intervalo las pulsaciones T-Sonic™ de LUNA™ se detendrán momentáneamente. Cierra los ojos, relaja el rostro y coloca la superficie Anti-edad de LUNA en las siguientes zonas propensas a arrugas, donde la tensión muscular puede ocasionar patas de gallo y líneas de expresión:

1. Entre las cejas
2. Sien derecha
3. Sien izquierda
4. Pliegue naso-labial derecho
5. Pliegue naso-labial izquierdo

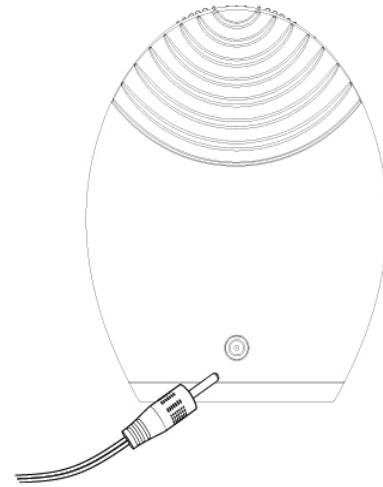


Después de 1 minuto, notarás que las pulsaciones hacen 3 pausas sucesivas. Para evitar el uso excesivo, LUNA™ se apagará por sí mismo al cabo de 3 minutos en el modo Anti-edad.

CARGA

- Introduce el conector DC en el puerto de carga de LUNA™
- Enchufa el cargador en la pared. El indicador LED parpadeará para indicar que la batería se está cargando. Cuando esté totalmente cargada (después de 1 hora aproximadamente), el indicador LED emitirá una luz continua.
- Cuando la batería se esté agotando, el indicador LED emitirá un parpadeo blanco.

Utiliza sólo el cargador original de FOREO con tu LUNA™. Carga siempre tu LUNA™ antes de utilizarlo por primera vez, no utilices el dispositivo durante la carga, y no lo cargues más de 24 horas seguidas.



LIMPIEZA, ALMACENAMIENTO Y SEGURIDAD

La vida útil de tu LUNA™ se prolongará con un cuidado y almacenamiento adecuados.

Limpia siempre a fondo tu LUNA™ después de cada uso. Utiliza agua y jabón para los filamentos de silicona y acláralos con agua. Sécalo con un paño o toalla que no deje pelusa. Nunca utilices productos de limpieza que contengan alcohol, petrolato o acetona, ya que pueden irritar la piel.

Evita usar limpiadores o exfoliantes granulados, a base de arcilla o de silicona, ya que pueden dañar los suaves filamentos de silicona de tu dispositivo LUNA™.

No dejes tu dispositivo en contacto directo con el sol, nunca lo expongas a una fuente de calor extremo ni lo hiervas.

Por razones de higiene, no recomendamos que compartas tu LUNA™.

Las limpiezas faciales con LUNA™ deben ser agradables. Si experimentas cualquier molestia, interrumpe su uso inmediatamente y consulta a tu médico. Si padeces algún tipo de afección cutánea, por favor, consulta a tu dermatólogo antes de usarlo. Presta especial atención al limpiar el contorno de los ojos y nunca pongas el dispositivo en contacto con los párpados o los ojos.

Se requiere una estricta supervisión cuando este dispositivo sea utilizado en, por o cerca de niños. Nunca utilices el dispositivo o el cargador si presentan algún desperfecto. Durante la carga, asegúrate de que el cargador esté seco y no cargues tu LUNA™ en ningún lugar donde pueda salpicarles agua. Utiliza este dispositivo sólo para las funciones descritas en este manual.

Dada la eficacia de las rutinas de limpieza y anti-edad de FOREO, se recomienda evitar el uso del LUNA™ en cualquiera de sus modos (Limpieza o Anti-edad) durante más de 3 minutos seguidos.

RESOLUCIÓN DE PROBLEMAS

Si el LED no parpadea cuando el cargador está conectado?

- La batería ya está completamente cargada, lista para realizar hasta 450 rutinas de limpieza y anti-edad.
- La batería está totalmente descargada y necesita varios minutos para reconocer la recepción de carga.
- El cargador no está bien conectado. Comprueba el enchufe y la entrada de corriente.

Si tu LUNA™ no se activa al pulsar el botón central?

- La batería está descargada. Recarga tu LUNA™.
- La interfaz está bloqueada. Para desbloquear el dispositivo, pulsa los botones + y - a la vez.

Si el LUNA™ no puede apagarse y/o los botones de la interfaz no responden?

- El microprocesador está temporalmente inhabilitado. Conecta el cable de carga para restablecer el funcionamiento.

Si la superficie de silicona del LUNA™ ha adquirido una textura pegajosa o porosa?

- Suspende su uso. La silicona tiene una larga vida útil pero se degrada en ciertas condiciones. Consulta la sección de Limpieza, almacenamiento y seguridad de este manual para saber cómo prevenirlo.

Si experimentas cualquier otro tipo de problema con tu LUNA™ o tienes alguna duda sobre su funcionamiento, por favor, visita la sección de Atención al cliente en www.foreo.com y completa el formulario que encontrarás allí.

GARANTÍA LIMITADA DE 2 AÑOS Y GARANTÍA DE CALIDAD DE 10 AÑOS FOREO

FOREO garantiza este dispositivo durante un periodo de DOS (2) AÑOS desde la fecha de compra, garantía que cubre los posibles defectos en los materiales o debidos a error humano en la fabricación. De encontrarse un defecto y ser notificado a FOREO durante los dos años del periodo de garantía, FOREO reemplazará, si procede, el dispositivo sin coste alguno.

La garantía cubre las partes implicadas en el funcionamiento del dispositivo. NO cubre los deterioros estéticos causados por el paso del tiempo ni los daños producidos por accidentes, mal uso o negligencia. Cualquier intento de abrir o desmontar el dispositivo (o sus accesorios) anulará la garantía.

Para cualquier reclamación, debes demostrar con evidencias razonables que la garantía de tu dispositivo está dentro del periodo de validez. Para poder hacer uso de tu garantía, por favor, guarda el recibo original de compra junto con estas condiciones de garantía durante el periodo completo de cobertura.

Para realizar una reclamación cubierta por tu garantía, regístrate y accede a tu cuenta en la sección Atención al Cliente de www.foreo.com, seleccionando después la opción Poner una reclamación de garantía. A continuación, se te enviará un número de Autorización de devolución de la mercancía (RMA) que deberás enviar junto con tu producto FOREO a tu oficina FOREO más cercana, a portes pagados. Los gastos de transporte no serán reembolsados. Este compromiso se suma a los derechos legales del consumidor y no afecta en modo alguno a tales derechos.

A los términos y condiciones de la garantía limitada de dos (2) años de FOREO, se añade una Garantía de calidad de diez (10) años de FOREO que da derecho a los propietarios a adquirir un nuevo dispositivo a través de www.foreo.com con un 50% de descuento sobre el precio marcado si se descubriese un defecto de fabricación durante este periodo. En la sección de Atención al cliente de www.foreo.com podrás acceder al apartado "Términos y Condiciones".

INFORMACIÓN SOBRE DESECHOS DE RESIDUOS

Desecho de viejos equipos electrónicos (aplicable en la UE y otros países europeos con sistemas de recogida selectiva de basura).

El símbolo “cubo de basura tachado” indica que este objeto no debe tratarse como residuo doméstico, sino que deberá ser depositado en el punto de recogida y reciclaje de aparatos eléctricos y electrónicos. Al asegurarse de que este dispositivo sea desechado correctamente, ayudarás a prevenir daños al medio ambiente y a la salud de las personas, que podrían derivarse del desecho incorrecto de este producto. El reciclaje de materiales ayudará a la conservación de los recursos naturales.

Para más información sobre el reciclaje de tu dispositivo, por favor, contacta con tu oficina municipal local, tu servicio de recogida de basura o la tienda en la que adquiriste el dispositivo.



ESPECIFICACIONES

MATERIALES:	Silicona biocompatible y ABS
COLORES:	White/Light Blue/Pink
TAMAÑO:	100 x 80 x 32 mm
PESO:	100g
BATERÍA:	Li-ion 500 mAh 3.7 V
CARGA:	60 min
TIEMPO DE USO:	hasta 450 usos
MODO EN ESPERA:	90 días
FRECUENCIA:	125 Hz
NIVEL MÁXIMO DE SONIDO:	50dB
INTERFAZ DE CONTROL:	3 botones

Exención de responsabilidades: Los usuarios de este dispositivo lo utilizan a su propio riesgo y bajo su única y exclusiva responsabilidad. Tanto FOREO como sus distribuidores eluden todo tipo de responsabilidad por los daños o perjuicios, físicos o de otro tipo, que pudieran derivarse del uso directo e indirecto de este producto.

El modelo puede ser modificado para su mejora sin previo aviso.

©2013 FOREO AB. TODOS LOS DERECHOS RESERVADOS.

IMPORTADOR Y DISTRIBUIDOR EN LA UNIÓN EUROPEA: FOREO AB, BIRGER JARLSGATAN 22, 114 34 ESTOCOLMO, SUECIA

IMPORTADOR Y DISTRIBUIDOR EN EEUU: FOREO INC., 3565 S. LAS VEGAS BLVD. #159, LAS VEGAS, NV 89109, EEUU

DISEÑADO Y DESARROLLADO POR FOREO SWEDEN
FABRICADO POR FOREO EN CHINA