



FOREO



ISSA™ HYBRID
SKONINGSLÖS MOT PLACK,
SKONSAM MOT TANDKÖTTET.
LOCKAR FRAM LEENDET.



FULLSTÄNDIG BRUKSANVISNING



KOMMA IGÅNG

Gratulerar! Du har tagit det första steget mot ett vitare leende genom att köpa tandvårdsprodukten ISSA™ Hybrid. Passa på och läs igenom bruksanvisningen innan du börjar njuta av alla fördelar med hemmabaserad, avancerad tandvård.

LÄS SAMTLIGA INSTRUKTIONER FÖRE ANVÄNDNING. Eltandborsten får enbart användas för de avsedda användningsområdena, och i enlighet med instruktionerna i denna bruksanvisning.

⚠ VARNING: Det är inte tillåtet att modifiera utrustningen på något sätt.

ÖVERSIKT ISSA™ HYBRID

ISSA™ Hybrid har en revolutionerande design som kombinerar PBT-polymerborst med silikonborst för kraftigare tag mot tänderna, samtidigt som tandköttet rengörs skonsamt. Med hjälp av den innovativa soniska pulseringstekniken kanaliseras ISSA™ Hybrid 11 000 högintensiva pulseringar per minut, vilket skapar mikrovågor som bryter ner och tar bort plack samt motverkar tandsten och hål i tänderna.

ISSA™ Hybrid ska användas på samma sätt som en vanlig tandborste. Bäst resultat erhålls genom att använda den under minst 2 minuter, 2 gånger om dagen.

HYBRIDLÖSNING

- Kraftfull mot plack: De inre PBT-polymerborsten ger en kraftfullare rengöring för den som behöver en mer effektiv rengöring
- Skonsam mot tandköttet: De yttre silikonborsten rengör tandköttet på ett skonsamt sätt och förhindrar att det skadas samtidigt som tandköttet får en skön massage
- Hygienisk: Silikon- och PBT-polymerborst samlar på sig mindre bakterier tack vare materialens naturliga egenskaper
- Hållbar lösning: Silikon och PBT-polymerer är motståndskraftiga material – borsthuvudet räcker i 6 månader

NY FORM

- Borsthuvudet är vridbart åt tre håll, vilket gör att du kommer åt överallt i munnen
- Det specialdesignade bredare och längre borsthuvudet rengör tänderna och masserar tandköttet på en och samma gång, och borstar även insidan av kinderna för bästa resultat
- Ergonomiskt utformad: tandborstens böjning och det mjuka, lena materialet är bekvämt att hålla i och underlättar rätt grepp för att på ett effektivt sätt borsta tänderna
- Ingen laddningsstation, och det inbyggda batteriet räcker till 365 användningar per 1 timmes laddning

TILLBEHÖR TILL ISSA™ HYBRID

ISSA™ SILIKONBORSTHUVUD I 100 % SILIKON

ISSA™ silikonborsthuvud är gjort av 100 % silikon, designat för en skonsam men samtidigt effektiv rengöring av tänder och tandkött, och perfekt för den som vill ha en extra mjuk tandborstning. Den är idealisk för personer med känsliga tänder och tandkött, tillbakadraget tandkött eller för dem som har genomgått en kosmetisk tandreglering eller liknande.

- Extra skonsamma silikonborst som varken skadar tandemaljen eller tandköttet
- Överlägset mest hygieniskt: silikonborsten innehåller mindre jäst och mögel, samt upp till 10 000 gånger färre bakterier* än tandborstar med nylonstrån
- Borsthuvudet behöver bara ersättas en gång om året

* Baserat på kliniska tester, dokumenterade resultat.



ISSA™ TUNGRENGÖRARE

ISSA™ tungrengörare är framtagen för att fungera som det avslutande steget i en heltäckande tandvårdsrutin. Tungrengöraren tar bekvämt och effektivt bort matrester och bakterier på tungan för fräschare andedräkt, samtidigt som rengöringen förbättrar den allmänna munhygienen.

- Utformad för att passa tungans form och ta bort matrester och bakterier på djupet
- Utan slipeffekt och flexibel för att förhindra skador på tungan
- Behöver bara bytas ut en gång om året

Rekommenderas ej för barn under 12 år



ATT ANVÄNDA ISSA™ HYBRID

AVSEDD ANVÄNDNING: Enbart för hemmabruk och för att främja god munhygien genom att rengöra endast tänder och tandkött.

EGENSKAPER HOS ISSA™ HYBRID

- 100 % vattentät med ett förseglat laddningsuttag så du kan använda den i duschen.
- 8 lägen för maximal komfort: intensiteten kan ökas eller minskas med knapparna + eller –. ISSA™ Hybrid kommer dessutom ihåg dina förvalda inställningar nästa gång du använder den.
- Integrerad timer: pulseringarna pausar var 30:e sekund för att indikera att du ska byta till nästa fjärdedel av munnen. Pulseringarna stoppas 3 gånger i rad efter 2 minuter, för att indikera att borstningen är avslutad.
- För att se till att du inte håller på för länge stängs ISSA™ Hybrid automatiskt av efter 3 minuter.
- Låsa/låsa upp: du kan låsa eller låsa upp knapparna genom att samtidigt trycka på knapparna + och –.

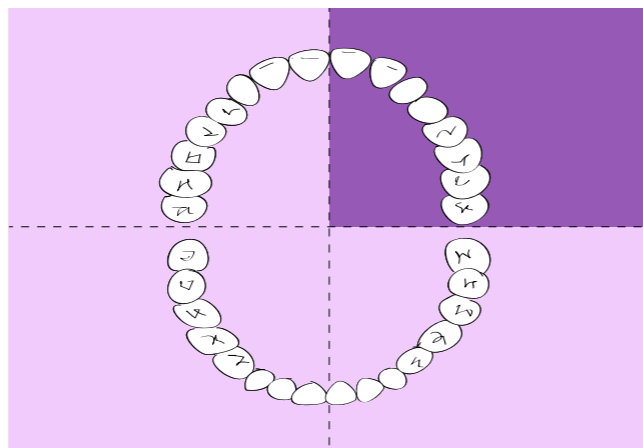
OBS: ISSA™ Hybrid kan vara låst när du tar upp den ur förpackningen för första gången. Lås upp den genom att samtidigt hålla nere knapparna + och –. Lampan blinkar för att indikera att apparaten har låsts upp.

REKOMMENDERAD TANDBORSTNINGSRUTIN

Vi rekommenderar följande teknik för din ISSA™ Hybrid för 2 minuters rengöring som ger det effektivaste resultatet:



1. Använd samma tandkräm som du brukar och tryck på knappen i mitten för att starta ISSA™ Hybrid. När du trycker på knappen blinkar LED-lampan. Tryck på + eller - för att ställa in önskad styrka.



2. Apparaten pausar var 30:e sekund när det är dags att borsta nästa fjärdedel av munnen.



3. Gör stora, cirkelformade rörelser från nederkanten på tänderna och upp till tandköttet på båda sidorna om tanden. På bit- och tuggytorna rör du tandborsten fram och tillbaka horisontellt.



4. Efter 2 minuter pausar apparaten 3 gånger i följd och LED-lampan blinkar. Då har du kommit till slutet av den rekommenderade borstningsrutinen (du kan fortsätta borsta om du vill).



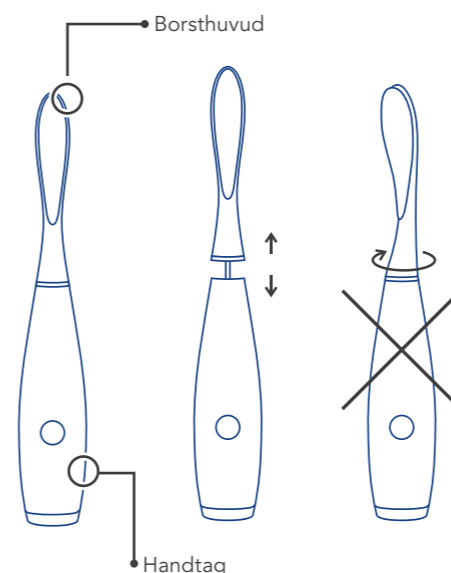
5. Efter att du har borstat tänderna med ISSA™ Hybrid, använd tandtråd och ISSA™ tungrengörare samt munskölj för en fullständig rengöring av tänderna.

WARNING: Om du upplever obehag när du använder FOREO-enheten ska du omedelbart sluta att använda den och kontakta läkare. Om du ser blodspår på borsthuvudet, rengör det med vatten eller FOREOs rengöringsprej för silikon.

ATT RENGÖRA ISSA™ HYBRID

Rengör tandborsten efter varje användning genom att skölja borstytorna med varmt vatten samtidigt som du delar på borsten med fingrarna för att komma åt alla delar. Vi rekommenderar att du sprejar tandborsten med FOREOs silikonrengöringsprej och sköljer med varmt vatten efteråt för bästa resultat. Låt tandborsten lufttorka.

OBS: Använd aldrig rengöringsprodukter som innehåller alkohol, bensin eller aceton. Undvik att använda tandkräm med blekmedel till eltandborsten.



BYTA ISSA™ BORSTHUVUD ELLER ANDRA TILLBEHÖR TILL ISSA™ HYBRID

Använd endast FOREOs ISSA™ Hybrid borsthuvud tillsammans med apparaten.

NÄR DU TAR BORT BORSTHUVUDET, VRID INTE PÅ BORSTHUVUDET ELLER HANDTAGET.

Dra det använda borsthuvudet rakt upp, och tryck dit det nya så att det inte blir någon synlig springa mellan huvudet och handtaget.

LADDNING

ISSA™ Hybrid från FOREO går att ladda med den bifogade USB-kabeln. Efter en timmes laddning är ISSA™ Hybrid fulladdad, vilket motsvarar upp till sex månaders användning.

Koppla laddaren till USB-porten. Laddningstiden är 1 timme vid 5 V och 400 mAh, med 1,55 W. Under tiden som apparaten laddas blinkar lampan. När batteriet är laddat lyser lampan med fast sken. Ta bort USB-sladden när enheten är fulladdad.

När batteriet börjar ta slut blinkar lampan. När det laddningsbara batteriet är tomt stannar motorn. Ladda då ISSA™ Hybrid som vanligt.

OBS: Batteriet till ISSA™ Hybrid håller i 5 år.

WARNING: Före laddning, kontrollera att det inte finns vatten eller tandkrämsrester på laddningsuttaget. Använd INTE eltandborsten medan den laddas och låt den INTE laddas i mer än 24 timmar. Använd bara USB-laddaren från FOREO.

VIKTIGT

För maximal säkerhet:

- Rådgör med läkare innan du använder ISSA™ Hybrid om du har hälsoproblem.
- Om du genomgår behandling för någon form av tandbesvär, rådgör med din tandläkare före användning.
- Om du upplever obehag när du använder FOREO-enheten ska du omedelbart sluta att använda den och kontakta läkare.
- Lämna inte ISSA™ Hybrid i direkt solljus och utsätt den aldrig för stark värme eller kokande vatten.
- Tandborsten är inte avsedd för barn under 5 år. Stor aktsamhet krävs när apparaten används på eller i närheten av barn. Barns användning av tandborsten bör ske med tydliga instruktioner och under noggrann övervakning. Detsamma gäller för personer med nedsatta fysiska eller mentala förmågor.
- Barn ska aldrig tillåtas att leka med tandborsten.
- Sluta omedelbart att använda produkten om den verkar ha några skador (borsthuvud, handtag, laddare). Denna produkt innehåller inga slitdelar.
- För att undvika risken att få en stöt får denna apparat enbart anslutas till jordade kontakter.
- Använd aldrig tandborsten eller laddaren om den är skadad, och använd enbart den bifogade laddaren.
- Den löstagbara delen (borsthuvudet) kan leda till följande: allergisymptom eller att befintliga skador förvärras.

FELSÖKNING

Åtgärder att vidta om ISSA™ Hybrid inte fungerar som den ska.

ISSA™ Hybrid startar inte när du trycker på knappen i mitten

- Batteriet är urladdat. Ladda ISSA™ Hybrid.
- Gränssnittet är låst. Lås upp det genom att samtidigt trycka ner knapparna + och –.

Det går inte att stänga av ISSA™ Hybrid och/eller det händer inget när du trycker på knapparna

- Mikroprocessorn är tillfälligt ur funktion. Anslut laddningskabeln för att återställa inställningarna.

Lampan på ISSA™ Hybrid blinkar inte när du ansluter laddningsladdan

- Batteriet är fulladdat, redo för upp till 365 tandborstningar.
- Batteriet är helt urladdat, och det kommer att ta flera minuter innan lampan aktiveras.
- Sladden är inte rätt isatt. Kontrollera vägguttaget och uttaget för laddaren.

ISSA™ Hybrid har ramlat i vattnet och uttaget för laddning är blött

- Torka och fortsätt använda tandborsten. ISSA™ Hybrid är vattentät, och laddningsuttaget är helt skyddat.

Om du inte hittar svar på en specifik fråga i avsnittet om felsökning, eller om du har andra frågor om användningen kan du gå till Kundtjänsten (Customer Care) på www.foreo.com, och fylla i Kundtjänstformuläret.

GARANTIVILLKOR

REGISTRERA GARANTIN

För att aktivera din 2-åriga produktgaranti och 10-åriga kvalitetsgaranti, registrera numret på äkthetsbeviset du fick i leveransen tillsammans med din FOREO-produkt, på www.foreo.com, under Kundtjänst (Customer Care)/Garantier och returer.

2 ÅRS GARANTI

FOREO utfärdar en garanti för den här apparaten som gäller i TVÅ ÅR (2) efter inköpsdatum. Garantin omfattar tillverkningsfel eller materialfel vid normal användning av apparaten. Garantin täcker rörliga delar som påverkar produktens funktioner. Den täcker INTE kosmetisk försämring till följd av normalt slitage eller skador som uppstår på grund av olyckshändelse, felaktig användning eller vårdslös hantering av produkten. Alla försök att öppna eller ta isär produkten (eller dess tillbehör) gör att garantin blir ogiltig.

Om du upptäcker ett fel och kontaktar FOREO inom ramen för garantiperioden, ersätter FOREO, efter att ha gjort en egen bedömning av ärendet, apparaten kostnadsfritt. Garantianspråk måste stödjas av någon form av bevis på att detta anspråk har gjorts innan garantin har löpt ut. För att kunna åberopa din garanti ska du spara ett inköpsbevis/kvitto från inköpet tillsammans med dessa garantivillkor under hela garantiperioden.

Denna 2-årsgaranti ersätter samtliga andra garantier, både muntliga eller skriftliga, uttryckligt eller underförstått framförda. Det finns inga underförstådda garantier som härrör från tillverkningen, försäljningen eller användningen av produkten.

Om du vill åberopa garantin måste du först logga in på ditt konto på www.foreo.com. Välj alternativet att åberopa garantin. Du kommer att få ett RMA-referensnummer ("Return Merchandise Authorization") samt fullständiga instruktioner från kundtjänsten om hur du returnerar produkten till närmaste FOREO-kontor. Kostnaden för returfrakten är inte återbetalningsbar. Detta åtagande gäller utöver dina rättigheter enligt lag som konsument och påverkar inte dessa rättigheter på något sätt.

10 ÅRS KVALITETSGARANTI

Som en förlängning av villkoren för FOREOs produktgaranti som gäller TVÅ ÅR (2), ger FOREOs kvalitetsgaranti, som gäller TIO ÅR (10), innehavaren rätt att köpa en ny produkt från www.foreo.com för 50 procent av det angivna priset.

* FOREOs 2-åriga produktgaranti och 10-åriga kvalitetsgaranti gäller inte för nya borsthuvuden.

AVFALLSHANtering

Hantering av uttjänt elektronisk utrustning (gäller i EU och övriga europeiska länder med system för separering och återvinning av avfall). Symbolen med en överkorsad soptunna betyder att denna apparat inte ska behandlas som hushållsavfall utan föras till en uppsamlingsplats för återvinning av elektrisk och elektronisk utrustning.



Europeiska medicindirektivet 93/42/EEG. Följer ANSI/AAMI Std. ES60601-1 och CAN/CSA Std. C22.2 Nr. 60601-1. Följer reglerna för begränsning av farliga ämnen. Stötskyddstyp BF. Se instruktionerna före användning. Elektriska apparater får inte slängas i hushållssoporna. IPX-godkänd – vattentät vid nedsänkning upp till 1 m. ISO 10993- och ISO 7405-certifierad.

ATT TA UT BATTERIET

OBS: den här processen går inte att ångra. Garantin gäller inte efter att du har tagit isär apparaten. Detta ska göras i samband med att apparaten ska slängas.

Eftersom den här enheten innehåller ett litiumjonbatteri, måste batteriet tas ut innan produkten slängs, och produkten får inte slängas i hushållssoporna. För att ta ut batteriet, ta av borsthuvudet, dra loss silikonskyddet, öppna plasthöljet och ta ut batteriet som ska slängas i enlighet med gällande miljöbestämmelser. Ha på dig handskar när du gör det, för din egen säkerhet. Nedan finns en utförlig bildbeskrivning av hur du ska göra.



SPECIFIKATIONER

MATERIAL:	Silikon + PBT-polymer
STORLEK:	195 x 32,4 mm
VIKT:	67,8 g
BATTERI:	420 mAh
BATTERITID:	upp till 365 borstningar
STANDBY:	180 dagar
FREKVENNS:	166 Hz
HÖGSTA LJUDNIVÅ:	50 dB
GRÄNSSNITT:	3 knappar

Användningsområde: kontinuerlig användning
Målgrupp: vuxna
Rekommenderad för användning:
hemma och på hotell

Miljökrav för användning:
Temperatur: 5°–40° C
Luftfuktighet: 40–80 %
Luftryck: 800–1 060 hPa

Miljökrav för lagring och frakt:
Temperatur: –10°–50° C
Luftfuktighet: 30–80 %
Luftryck: 500–1 060 hPa

Ansvarsbegränsning: All användning av denna enhet sker på egen risk. Varken FOREO eller bolagets återförsäljare åtar sig något ansvar för fysiska eller materiella skador som direkt eller indirekt kommer av användningen av denna enhet. Vidare förbehåller sig FOREO rätten att revidera innehållet i denna publikation och att göra ändringar från tid till annan i dess innehåll, utan skyldighet att meddela att sådana revideringar eller ändringar har gjorts.

Förändringar i syfte att förbättra produkten kan komma att genomföras utan föregående meddelande.

©2016 FOREO AB. SAMTLIGA RÄTTIGHETER FÖRBEHÅLLES.
IMPORTÖR OCH DISTRIBUTÖR I EU: FOREO AB,
BIRGER JARLSGATAN 22, 114 34 STOCKHOLM
IMPORTÖR OCH DISTRIBUTÖR I USA: FOREO INC.,
3565 S. LAS VEGAS BLVD. #159, LAS VEGAS, NV 89109, USA
TILLVERKAD AV FOREO AB
KONSTRUERAD OCH UTVECKLAD AV FOREO SWEDEN.
www.foreo.com