


FOREO



ISSA™ HYBRID

PLAKLAR ÜZERİNDE GÜÇLÜ. DIŞ
ETLERİNDE HASSAS GÜLÜMSEMELER
İÇİN MÜKEMMEL



TAM KULLANICI KILAVUZU



BAŞLARKEN

Bu ISSA™ Hibrit ağız bakım cihazını alarak daha beyaz ve daha ışıltılı bir gülümseme yolunda ilk adımı attığınız için tebrikler. Evinizin konforunda sofistike ağız bakım teknolojisinin tüm avantajlarından yararlanmaya başlamadan önce, lütfen bu kılavuza dikkatle bakmak için birkaç dakikanızı ayırın .

Lütfen **KULLANIMDAN ÖNCE TÜM TALİMATLARI OKUYUN** ve bu ürünü sadece bu kılavuzda açıklandığı gibi amaçlanan kullanımı için kullanın.

⚠ **UYARI:** Bu cihazda herhangi bir değişikliğe izin verilmemektedir.

ISSA™ HİBRİT GENEL BAKIŞ

ISSA™ Hibrit, diş etlerini nazikçe temizlerken dişlerin daha güçlü fırçalanması için PBT polimeri ile silikon kılları birleştiren devrim niteliğinde bir tasarıma sahiptir. Yenilikçi Sonik Darbe Teknolojisi kullanılarak, ISSA™ Hibrit 11.000 yüksek yoğunluklu titreşimi yönlendirir, plakları parçalayıp gideren, tartar ve boşluk oluşumunu engelleyen mikro-temizleme yaratır..

ISSA™ Hibrit en iyi sonuçların günde iki kez en az 2 dakika süreyle kullanması ile sağlandığı klasik bir diş fırçası ile aynı şekilde kullanılmak üzere yapılmıştır..

HİBRİT ÇÖZÜM

- Plaklar üzerinde güçlü: İç PBT polimer kıllar daha güçlü fırçalama bekleyen kullanıcılar için dişlerin daha kuvvetli temizlenmesini sağlar.
- Diş etlerinde hassas: diş silikon kıllar rahatça masaj yaparken diş etlerini nazikçe temizler ve hasar görmelerini engeller.
- Hijyenik: silikon ve PBT polimer kıllar doğal özellikleri sayesinde daha az bakteri barındırır.
- Sağlam: silikon ve PBT polimer esnek materyallerdir - fırça başlıkları 6 ay dayanır

YENİ ŞEKİL

- 3B esnek fırça başı ağızın her köşesine ulaşır
- Özel olarak tasarlanmış daha uzun ve daha geniş fırça başı tek seferde dişleri fırçalar ve diş etlerine masaj yapar ve aynı zamanda en iyi sonuçlar için yanak içlerini de fırçalar.
- Ergonomik sap: elin şeklinde ve yumuşak, pürüzsüz malzeme tutmak için rahattır ve dişlerin verimli bir şekilde fırçalanması için gerekli doğru kavramayı destekler.
- Şarj ünitesi olmadan dahili pil 1 saatlik tam şarj ile 365 kullanım sağlar.

ISSA™ CİHAZLARI İLE KULLANILABİLCEK AKSESUARLAR

ISSA™ %100 SİLİKON FIRÇA BAŞLIĞI

Nazik, ancak etkili diş ve diş eti temizliği için geliştirilmiş ISSA™ %100 Silikon Fırça Başlığı ekstra-hassas ve yumuşak fırçalama arayan kullanıcılar için idealdir. Hassas dişler ve diş etleri, basık diş etleri ya da kozmetik diş hekimliği prosedürleri geçirmiş kişiler için önerilir.

- Ekstra hassas silikon kıllar diş minesini ve diş etlerine zarar vermez
- Üstün hijyen seviyesi: Silikon kıllar naylon kıllara sahip diş fırçalarına göre daha az maya ve küfün yanı sıra x10.000 kat daha az bakteri tutar*
- Fırça başlığı sadece yılda bir kere değiştirme gerektirir

* Klinik çalışmalara, dosyalanmış sonuçlara dayanarak.



ISSA™ DİL TEMİZLEYİCİ

Tam bir ağız bakımı rutini tamamlamak için yaratılmış olan ISSA™ Dil Temizleyici, ağızın genel temizliğini desteklerken daha taze bir nefes için dil üzerindeki besin kalıntıları ve bakteri oluşumlarını rahat ve etkili bir şekilde temizler.

- Derin "V" aralığından birikintileri temizlemek için dilin şekline uyacak şekilde kıvrılmıştır.
- Dile zarar verilmesini engellemek için aşındırıcı değildir ve esnekler
- Sadece yılda bir kere değişim gerektirir

12 yaşın altındaki çocuklar için önerilmez



ISSA™ HİBRİT'İN KULLANIMI

KULLANIM AMACI : Sadece evde kullanım ve diş ve diş etlerinizi temizleyerek genel ağız hijyenini desteklemek içindir.

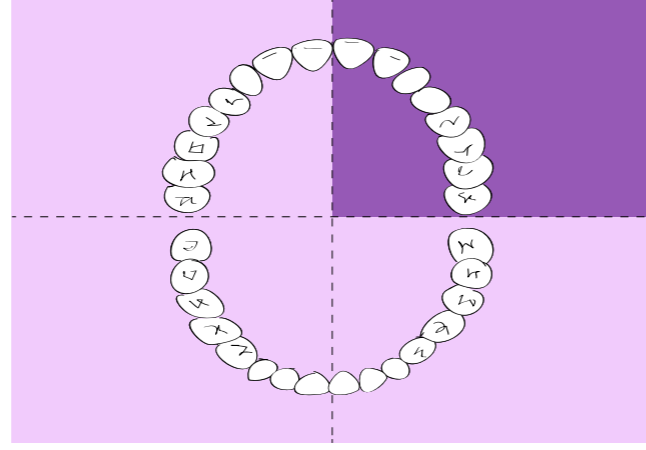
ISSA™ HİBRİT'İN ÖZELLİKLERİ

- Mühürlenmiş şarj girişi ile %100 su geçirmezdir böylece banyoda kullanabilirsiniz.
- Maksimum rahatlık için 8 yoğunluk kademesi: yoğunluk + veya - düğmeleri ile artırılıp azaltılabilir. Daha da ötesi, cihaz bir sonraki kullanımda seçiminizi hatırlar.
- Entegre zamanlayıcı: cihazı ağızın diğer bir çeyreğine ne zaman götürmeniz gerektiğini belirtmek için titreşimler her 30 saniyede bir duraklar. Cihaz fırçalama rutini sonunu belirtmek için 2 dakika sonra darbelerini arka arkaya 3 kez duraklatır.
- Kilitleme/çözme: + ve - düğmelerine aynı anda basılı tutarak kontrolleri kilitleyebilir veya çözebilirsiniz.

NOT: ISSA™ Hibrit kutudan ilk çıkarıldığında kilitlenmiş olabilir - + ve - düğmelerine birlikte basılı tutarak kilidini çözün. Cihazınızın kilidinin çözüldüğünü göstermek için ışık yanıp sönecektir.

ÖNERİLEN FIRÇALAMA RUTİNİ

En etkili temizleme sonuçları için 2 dakika boyunca aşağıdaki ISSA™ Hibrit Tekniği kullanmanızı öneririz:



1. Her zaman kullandığınız diş macununuzu kullanın ve ISSA™ Hibrit'i açmak için ortadaki düğmeye basın. Ortadaki düğmeye basarken LED ışık yanıp söner. ISSA™ Hibrit'i istediğiniz yoğunluğa ayarlamak için + veya - düğmelerine basın.

2. Her 30 saniyede titreşimler duraklar, ağzın diğer bir çeyreğine geçmenin zamanı geldiğini belirtir.



3. Diş ve diş etlerinin iç ve dış yüzeylerinde geniş dairesel hareketler yapın. İsrırma ve çiğneme yüzeylerinde yatay olarak ileri ve geri fırçalayın.

4. 2 dakika sonra titreşimler 3 kere duraklar ve LED ışık yanıp söner, önerilen fırçalama rutininin sonuna geldiğinin sinyalini verir (isterseniz dişlerinizi daha uzun süre fırçalamaya devam edebilirsiniz).

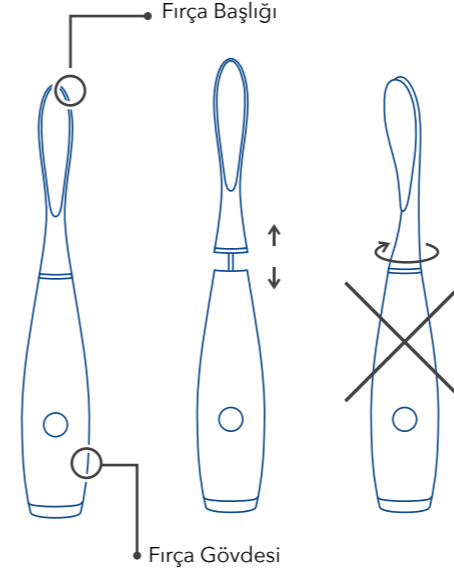
5. ISSA™ Hibrit ile dişlerinizi fırçaladıktan sonra, diş ipi ile temizleyin ve tam bir ağız bakım rutini için ISSA™ Dil Temizleyici ve ağız yıkama suyunu kullanın.

DİKKAT: FOREO cihazınızı kullanırken herhangi bir rahatsızlık yaşarsanız, hemen kullanmayı bırakın ve bir hekime danışın. Fırça yüzeyinde herhangi bir kana rastlarsanız, lütfen cihazı su veya FOREO Silikon Temizleme Spreyi ile temizleyin

ISSA™ HİBRİT'İN TEMİZLENMESİ

Her kullanımdan sonra cihazı sıcak su ile parmaklarınızı kolların üzerinde gezdirerek temizleyin. En iyi sonuç için cihazı FOREO'nun Silikon Temizleme Spreyi ile spreylemenizi ve sonrasında sıcak su ile durulamanızı öneririz. Cihazın kurumasını bekleyin.

NOT: Asla alkol, petrol veya aseton içeren temizleme ürünleri kullanmayın. Cihazınızın üzerinde beyazlatıcı içeren diş macunlarını kullanmaktan kaçının.



ISSA™ HİBRİT FIRÇA BAŞLIĞI VEYA DİĞER ISSA™ SERİSİ AKSESUARLARIN DEĞİŞTİRİLMESİ

Cihazınızla sadece FOREO'nun ISSA™ Serisi Fırça Başlıklarını veya diğer ISSA™ Serisi Aksesuarları kullanın.

FIRÇA BAŞLIĞINI ÇIKARIRKEN, FIRÇA BAŞI VE TUTAÇAĞI BÜKMEYİN.

Kullanılmış fırça başlığını yukarı çekin ve yedek başlığı takarak başlık ile tutacak arasındaki boşluk görünmeyene kadar yerleştirin

ŞARJ ETME

FOREO cihazınız beraberinde gelen USB kablosu ile tekrar şarj edilebilir. Bir saatlik şarj 6 aylık kullanım için süren bir tam şarj sunar.

Şarj aletini USB şarj girişine takın. Şarj süresi 5V ve 400 mAh ile 1,55 W nominal güçte 1 saattir. Cihaz şarj edilirken gösterge sürekli olarak yanıp söner. Batarya tam olarak şarj olduğunda gösterge sabit olarak yanar. Cihaz tam olarak şarj olduktan sonra USB şarj kablosunu çıkarın.

Batarya düşük olduğunda gösterge sürekli olarak yanıp söner. Şarj edilebilir batarya boşaldığında motor duracaktır. Sonra ISSA™ Hibrit'i normal olarak şarj edin.

NOT: ISSA™ Hibrit'in pil ömrü 5 yıldır.

DİKKAT: Şarj etmeden önce şarj girişinin su ve diş macunu kalıntılarını arınmış olduğundan emin olun. FOREO cihazınızı şarj edilirken KULLANMAYIN ve 24 saatten fazla şarj ETMEYİN. Sadece FOREO'nun sağladığı USB şarj kablosunu kullanın.

ÖNEMLİ

Optimum güvenlik için:

- Eğer tıbbi endişeleriniz varsa ISSA™ Hibrit'i kullanmadan önce doktorunuza danışın.
- Eğer herhangi bir oral durum için tedavi görüyorsanız, kullanımdan önce diş hekiminize danışın.
- FOREO cihazınızı kullanırken herhangi bir rahatsızlık yaşarsanız, hemen kullanmayı bırakın ve bir hekime danışın.
- Cihazını doğrudan güneş ışığı altında bırakmaktan kaçınınız ve asla aşırı sıcaklığa veya kaynar suya maruz bırakmayın.
- Bu cihaz 5 yaşın altındaki çocuklar için uygun değildir. Bu cihaz çocuklar üzerinde veya çocuklar tarafından kullanılırken yakın gözetim gereklidir. Uygun gözetim ve güvenli kullanım talimatları çocukların yanı sıra azalmış fiziksel ve zihinsel yetenekleri ile olanlara da verilmelidir
- Çocuklar cihazla asla oynamamalıdır.
- Bu cihaz herhangi bir şekilde hasar görmüşse (fırça kafası, tutacak, şarj aleti) kullanımını durdurun. Bu cihaz servis edilebilir parçalar içermez.
- Elektrik çarpması riskini önlemek için, bu cihaz sadece topraklı bir elektrik kaynağı şebekesine bağlanmalıdır.
- Hasar görmüşlerse cihazı veya şarj aletini asla kullanmayın ve sadece FOREO tarafından cihazla beraber sağlanan şarj aletini kullanın.
- Çıkarılabilir parçalar (fırça başlıkları) aşağıdakilere yol açabilir: alerji belirtileri veya mevcut yaralanmalara hasar verme.

SORUN GİDERME

ISSA™ Hibrit'in performansında değişiklikler olması durumunda önlemler alınmalıdır.

ISSA™ Hibrit ortadaki düğmeye basınca açılmıyor?

- Batarya boştur. ISSA™ Hibrit'i şarj edin.
- Arayüz kilitli. + ve - butonlarına birlikte basılı tutarak kilidini çözün.

ISSA™ Hibrit kapanmıyor ve/veya arabirim düğmeleri çalışmıyor?

- Mikroişlemci geçici olarak hatalı çalışıyor. İşlevini normale döndürmek için şarj kablosunu takın.

Şarj aleti bağlandığında ISSA™ Hibrit'in ışığı yanıp sönmüyor?

- Batarya tam şarj olmuştur, 365 tam temizlik rutinine hazırdır.
- Batarya tamamen boşalmıştır ve şarj kablosunu algılaması için bir kaç dakikaya ihtiyacı vardır.
- Şarj kablosu düzgün olarak takılmamıştır. Elektrik prizini/USB soketini ve şarj girişini kontrol edin.

ISSA™ Hibrit suya düştü ve şarj girişi ıslak?

- Kurutun ve kullanmaya devam edin. ISSA™ Hibrit tamamen su geçirmezdir ve şarj girişi tamamen mühürlüdür?

Sorun giderme bölümünde kendi özel sorunuzun yanıtını bulamadıysanız, veya cihazın çalıştırılması ile alakalı olarak herhangi bir diğer sorunuz varsa, lütfen www.foreo.com adresini ziyaret edin.

GARANTİ KURALLAR VE KOŞULLARI

GARANTİ KAYDI

2 Yıl Sınırlı ve 10 Yıl Kalite Garantinizi etkinleştirmek için FOREO Özgünlük Kartında sunulan numarayı www.foreo.com adresinden Müşteri Hizmetleri altında Garanti ve Geri Gönderme bölümünden kayıt ettirin.

2 YIL SINIRLI GARANTİ

FOREO bu cihazı orijinal satın alma tarihinden itibaren İKİ (2) YIL SÜRESİNCE cihazın Normal Kullanımından kaynaklanan işçilik veya malzeme kusurlara karşı garanti etmektedir. Garanti cihazın işlevini etkileyen çalışan parçaları kapsar. Normal aşınma ve eskimeden kaynaklanan kozmetik bozulma veya kaza, yanlış kullanım veya ihmal nedeniyle oluşan hasarları KAPSAMAZ. Cihazı (veya aksesuarlarını) açmaya veya demonte etmeye yönelik herhangi bir girişim garantiyi geçersiz kılacaktır.

Garanti süresi içinde bir kusur keşfeder ve FOREO'yu bilgilendirirseniz, FOREO cihazı kendi takdirine bağlı olarak ücretsiz değiştirecektir. Garanti kapsamındaki talepler talep tarihinin garanti süresi içinde olduğu makul delillerle desteklenmelidir. Garantinizi doğrulamak için, lütfen orijinal satın alma faturanızı bu garanti şartları ile birlikte garanti periyodu süresince saklayın.

Bu 2 Yıllık Sınırlı Garanti sözlü, yazılı, açık olarak veya kastetme yoluyla olsun tüm diğer garantilerin dışındadır. Ürünün üretim, satış veya kullanımı ile ortaya çıkan kastedilmiş bir garanti yoktur.

Garanti talebinde bulunmak için www.foreo.com adresinden hesabınıza giriş yapmalısınız sonra garanti talebi için seçeneği seçmelisiniz. Size Müşteri Hizmetleri tarafından bir Ürün İade Yetkisi (RMA - Return Merchandise Authorization) numarası ve FOREO ürününüzü en yakın FOREO ofisinize nasıl göndereceğiniz hakkında tam talimatlar gönderilecektir. Gönderim ücretleri iade edilmez. Bu taahhüt, bir tüketici olarak yasal haklarınıza ek niteliğindedir ve herhangi bir şekilde bu hakları etkilemez.

10 YIL KALİTE GARANTİSİ

FOREO'nun İKİ (2) Yıl Sınırlı Garanti kurallarının bir devamı olarak FOREO'nun ON (10) Yıl Kalite Garantisi sahibine www.foreo.com adresinden yeni bir cihazı liste fiyatının %50 altına alma hakkı verir.

* 2-YIL SINIRLI GARANTİ VE 10-YIL KALİTE GARANTİSİ, YEDEK FIRÇA BAŞLIKLARI VEYA ISSATM AKSESUARLARI İÇİN GEÇERLİ DEĞİLDİR.

ATILMA BİLGİSİ

Eskimiş elektronik ekipmanların atılması (Ayrı atık toplama sistemleriyle AB ve diğer Avrupa ülkelerinde geçerli olan). Çarpı işaretli çöp kutusu sembolü bu cihazın normal evsel atık olarak ele alınmamasını bunun yerine elektrikli ve elektronik cihazların geri dönüşümü için uygun toplama noktasına teslim edilmesi gerektiğini gösterir.



Avrupa Tıbbi Yönergesi 93/42/EEC. ANSI/AAMI Std. ES60601-1 ve CAN/CSA Std. C22.2 No. 60601-1. ile uyumludur. Tehlikeli madde kısıtlamaları ile uyumludur. Şok koruma sınıfı BF. Kullanmadan önce talimatlarına başvurun. Elektrik ve elektronik cihazlar evsel atıklarla birlikte bertaraf edilmemelidir. IPX sınıfı- Su geçirmez 1 metreye kadar suya daldırılabilir. ISO 10993- ve ISO 7405-sertifikalı.

BATARYANIN ÇIKARILMASI

NOT: bu işlem geri döndürülemez. Cihazın açılması garantisini geçersiz kılacaktır. Bu eyleme sadece cihaz atılmaya hazır olduğunda girilmelidir.

bu cihaz bir lityum-iyon batarya içerdiğinden batarya atılma öncesi çıkarılmalı ve evsel atıl ile birlikte atılmamalıdır. Bataryayı çıkarmak için fırça kafasını çekip koparın ve silikon kaplamayı soyun, plastik kabuğu açın yerel çevresel düzenlemelere uygun olarak bertaraf edilmek üzere bataryayı çıkarın



ТЕХНИЧЕСКИЕ ХАРАКТЕРИСТИКИ

MALZEMELER:	Silikon + PBT Polimer
BOYUT:	195 x 32,4 mm
AĞIRLIK:	67,8g
PİL:	420 mAh
KULLANIM SÜRESİ:	365 kullanıma kadar
BEKLEMEDE:	180 дней
FREKANS:	166 Hz
MAKSİMUM GÜRÜLTÜ SEVİYESİ:	50 dB
ARABİRİM:	3-düğme

Çalışma modu: sürekli çalışma Hedef kullanıcılar : yetişkinler
Tavsiye edilen kullanım alanları: ev ve oteller

Kullanım için çevresel koşullar: Sıcaklık: 5° - 40° Santigrat
Nem: %40 - %80
Atmosfer basıncı: 800 - 1.060 hPa

Depolama ve nakliye için çevresel koşullar: Sıcaklık: -10° - 50° Santigrat
Nem: %30 - %80
Atmosfer basıncı: 500 - 1.060 hPa

Feragat: Bu cihazın kullanımı kullanıcısının kendi riski altındadır. Ne FOREO ne de perakendeciler bu cihazın kullanımı, doğrudan veya dolaylı olarak, ortaya çıkan fiziksel ya da başka herhangi bir yaralanma veya zararlardan, hiçbir sorumluluk veya yükümlülük kabul etmez. Dahası, FOREO bu yayını revize etme ve bu tür bir revizyon veya değişiklikten herhangi bir kişiye bildirme yükümlülüğü olmaksızın bunların içeriğinde zaman zaman değişiklik yapma hakkını saklı tutar.

Model iyileştirmeler için haber vermeden değiştirilebilir.

©2015 FOREO AB. TÜM HAKLARI SAKLIDIR. AB'deki İTHALAT VE DAĞITICISI: FOREO AB, BIRGER JARLSGATAN 22, 114 34 STOCKHOLM, SWEDEN ABD'deki İTHALAT VE DAĞITICISI: FOREO INC., 3565 S. LAS VEGAS BLVD. #159, LAS VEGAS, NV 89109, ABD FOREO AB İÇİN ÜRETİLMİŞTİR FOREO İSVEÇ TARAFINDAN TASARLANMIŞ VE GELİŞTİRİLMİŞTİR

www.foreo.com