


# FOREO



## ISSA™ mikro

UM APARELHO ESSENCIAL DE CUIDADO  
ORAL PARA PEQUENOS  
ENTUSIASTAS EM ESCOVAR!



# MANUAL COMPLETO DO USUÁRIO



## INTRODUÇÃO

Parabéns por ter tomado esse primeiro passo para garantir uma boa saúde oral para seu filho ao adquirir esse aparelho de cuidado oral ISSA™ mikro. Antes de começar a aproveitar todos os benefícios dessa tecnologia sofisticada de cuidado dental no conforto do seu lar, por favor, leia atentamente as instruções contidas nesse manual.

Por favor, LEIA TODAS AS INSTRUÇÕES ANTES DE USAR e utilize o produto somente conforme previsto e descrito neste manual.

## RENÚNCIA

ADVERTÊNCIA: O revestimento de silicone da escova de dente pode ficar danificado com o tempo se for mordido de maneira vigorosa. Bebês e crianças pequenas devem sempre receber a supervisão de um adulto durante o uso. Se notar que o silicone está danificado ou furado, interrompa imediatamente o uso e descarte o aparelho de maneira responsável. Se suspeitar que seu filho engoliu alguma peça do ISSA™ mikro, entre imediatamente em contato com um profissional da saúde.

⚠ É proibido realizar qualquer modificação nesse aparelho.

## INTRODUÇÃO AO ISSA™ mikro

O ISSA™ mikro é a primeira escova de dente elétrica em silicone concebida especialmente para o cuidado oral dos usuários mais jovens, entre 0 a 4 anos, e utiliza a mesma tecnologia inovadora do ISSA™. É eficaz, porém delicada e perfeita para massagear as gengivas e aliviar a irritação, ou para escovar os dentes decíduos desde o surgimento e com eficiência máxima.

O ISSA™ mikro deve ser usado da mesma forma que uma escova manual. Os melhores resultados surgem ao usar por pelo menos 2 minutos, duas vezes por dia.

## BENEFÍCIOS DO CUIDADO ORAL

### ANTES DO PRIMEIRO DENTE

- Reduz o nível de bactérias na boca, eliminando fragmentos de comida e resíduos
- Acalma a irritação das gengivas para aliviar a sensibilidade e coceira que surgem com o nascimento dos dentes
- Forma bons hábitos de limpeza oral - familiariza o bebê com o ato de escovar

### APÓS O PRIMEIRO DENTE

- Limpeza precisa - cobre todos os dentes separadamente por todos os ângulos
- Massageia suavemente a gengiva para aliviar a irritação e sensibilidade causadas pelo nascimento dos dentes

## TECNOLOGIA DE PULSAÇÕES SÔNICAS

Até 6.000 delicadas pulsações por minuto que:

1. Criam micromovimentos que desintegram e removem a placa de dentes e gengivas
2. Realizam uma massagem delicada nas gengivas, o que as deixa mais fortes e saudáveis
3. São agradáveis nos dentes e gengivas de crianças pequenas, e aliviam o desconforto causado pelo nascimento dos dentes

**2 modos para atender às diferentes necessidades de cuidado oral:**

- Modo Escova: para escovar suavemente dentes e gengivas
- Modo Massagem: para massagear e acalmar as gengivas

## SILICONE

- Extremamente delicado: a maneira mais suave de escovar as gengivas e dentes decíduos sensíveis de crianças pequenas
- Evita que se aplique força demais nos dentes e gengivas e não agride o esmalte dental macio de crianças
- Silicone ultra-higiênico: não poroso e de rápida secagem para evitar o acúmulo de bactérias
- Retém menos fungos e mofo e até 10.000 vezes\* menos bactérias que cerdas de nylon
- Silicone é um material duradouro e resiliente - não há necessidade de trocar a cabeça da escova

\* Baseado em resultados clínicos.

## NOVO FORMATO

- Ergonômico - haste antiderrapante e confortável para melhor manuseio e uma cabeça de escova circular pequena, com cerdas longas que cobrem cada dente
- Recarga via USB por 1 hora = 480 usos
- Extrassilenciosa, para não deixar as crianças agitadas

## SEGURANÇA MÁXIMA

- Livre de BPA e ftalatos
- Cabeça da escova não é destacável, o que a torna segura para crianças pequenas
- 100% à prova d'água - seguro para utilizar no banho

## COMO USAR ISSA™ mikro

**USO PREVISTO:** Deve ser usado em casa para promover melhor higiene oral, limpando somente os dentes e gengivas do seu filho.

## RECURSOS DO ISSA™

- 100% à prova d'água, pode ser usado no banho graças a uma porta de carregamento vedada
- Relógio integrado - pulsações pausam a cada 30 segundos para indicar a hora de seguir para o próximo quadrante da boca. O aparelho pausa 3 vezes em rápida sucessão após 2 minutos, indicando o final da rotina de escovação.
- O ISSA™ mikro desliga automaticamente após 3 minutos para evitar o uso excessivo.
- Carinhas Luminosas: o "Risonho" (carinha feliz) aparece após 2 minutos escovando. O "Tristonho" (carinha triste) aparece se seu filho não escova os dentes há mais de 12 horas. E tanto o "Risonho" quanto o "Tristonho" acendem se seu filho não escovar os dentes por 2 minutos completos.

## ROTINA DE ESCOVAÇÃO RECOMENDADA

Recomendamos usar a seguinte Técnica ISSA™ mikro durante 2 minutos para uma limpeza mais eficaz:



1. Pressione o botão central uma vez para ligar o Modo Escova e pressione uma segunda vez para o Modo Massagem.\*



2. Ensine seu filho a usar como uma escova manual, escovando os dentes e massageando as gengivas com movimentos circulares longos por 2 minutos.



3. Pressione o botão central uma terceira vez para desligar o aparelho.  
4. Enxágue com água quente e deixe secar.

\* Dependendo da idade do seu filho, utilize com a quantidade de gel calmante para bebês recomendada pelo seu dentista ou com pasta de dente.

**CUIDADO:** Se seu filho sentir qualquer desconforto ao usar esse aparelho FOREO, interrompa imediatamente o uso e consulte um médico. Se houver sangue na escova, limpe o aparelho com água ou com o Spray de Limpeza de Silicone FOREO.

## COMO LIMPAR O ISSA™ mikro

Após usar, limpe o aparelho com água morna e esfregue levemente as cerdas com os dedos. Deixe secar ao ar. É possível utilizar um higienizador UV, mas isso pode alterar a cor do silicone.

Você também pode lavar o ISSA™ mikro dentro da máquina de lavar louça, na temperatura máxima de 80° C, num ciclo de lavagem/enxágue de 1 hora e 30 minutos de secagem, ou utilizar um esterilizador de mamadeira numa temperatura de até 100° C por no máximo 20 minutos.

**OBSERVAÇÃO:** Nunca utilize produtos de limpeza que contenham álcool, gasolina ou acetona. Evite usar pastas de dente que contenham um agente branqueador com o aparelho.

## RECARGA

Seu aparelho FOREO é recarregável e acompanha um cabo USB. Após uma hora de recarga, a bateria estará cheia e durará até 480 usos.

Insira o carregador numa porta de recarga USB. O tempo de recarga é de 1 hora a 5V e 400 mAh com uma potência nominal de 1,55 W.

O indicador luminoso piscará repetidamente enquanto o aparelho estiver recarregando. Quando a bateria estiver cheia, o indicador emitirá uma luz constante. Retire o cabo de recarga USB assim que o aparelho estiver totalmente recarregado.

Se a bateria estiver fraca, o indicador piscará repetidamente. Se a bateria recarregável estiver vazia, o motor cessará de funcionar. Recarregue o ISSA™ mikro normalmente.

**OBSERVAÇÃO:** A vida útil da bateria do ISSA™ mikro é de 5 anos.

**CUIDADO:** Antes de recarregar, certifique-se que a porta de carregamento e o carregador estão secos e limpos. NÃO use o seu aparelho FOREO enquanto estiver recarregando e NÃO deixe recarregar por mais de 24 horas. Utilize somente com o cabo de recarga USB fornecido pela FOREO.

## IMPORTANTE

- O uso do aparelho por, em ou perto de crianças exige supervisão cuidadosa. Crianças e pessoas com capacidades físicas e mentais reduzidas devem receber supervisão adequada e instruções para uso seguro.
- Se tiver qualquer preocupação médica em relação ao seu filho, consulte um médico antes de usar o ISSA™ mikro.
- O ISSA™ mikro foi projetado para escovar os dentes e massagear as gengivas. NÃO foi concebido para servir de mordedor. Se o seu filho, ao morder o aparelho, perfurar o revestimento de silicone, interrompa imediatamente o uso e descarte o produto de forma responsável, conforme as instruções neste manual.
- Se o seu filho estiver fazendo qualquer tratamento oral, consulte o seu dentista antes de usar.
- Se o seu filho sentir algum desconforto ao usar o seu aparelho FOREO, descontinue imediatamente o uso e consulte um médico.
- Evite deixar o aparelho diretamente sob a luz do sol e nunca o exponha a calor extremo ou água fervente.
- Interrompa o uso desse produto se parecer danificado (cabeça da escova, haste, carregador). Esse produto não contém peças reparáveis.
- Para evitar o risco de um choque elétrico, esse equipamento só deve ser conectado a uma tomada devidamente aterrada.
- Nunca utilize o aparelho ou carregador se estiverem danificados e utilize apenas o carregador FOREO fornecido com o aparelho.

## RESOLUÇÃO DE PROBLEMAS

Precauções a serem tomadas no caso de alterações no desempenho do ISSA™ mikro.

O ISSA™ mikro não liga ao pressionar o botão central?

- A bateria está vazia. Recarregue o seu ISSA™ mikro.

O ISSA™ mikro não desliga e/ou os botões da interface não respondem?

- O microprocessador está com uma falha temporária de funcionamento. Conecte o cabo de recarga para restaurar suas funções.

O indicador luminoso do ISSA™ mikro não pisca ao conectar o carregador?

- A bateria está cheia e pronta para ser usada em até 480 rotinas de limpeza completas.
- A bateria está vazia e precisa de alguns minutos para reconhecer que o cabo está conectado.
- O cabo de recarga não foi inserido corretamente. Verifique a tomada elétrica/entrada USB e porta de carregamento.

## PERGUNTAS FREQUENTES

*O ISSA™ mikro caiu na água e sua porta de carregamento está molhada?*

- Seque o aparelho e continue usando. O ISSA™ mikro é totalmente à prova d'água e a porta de carregamento é completamente vedada.

*A Tecnologia de Pulsações Sônicas é segura para bebês e crianças pequenas?*

- As pulsações da Tecnologia Sônica da FOREO são totalmente seguras para bebês e proporcionam uma sensação agradável e calmante nos dentes e gengivas.

*Os dentes do meu filho estão nascendo. Ele pode morder o ISSA™ mikro para aliviar a dor nas gengivas?*

- O ISSA™ mikro foi concebido para escovar os dentes e massagear as gengivas. NÃO foi concebido para servir de mordedor. O ISSA™ mikro não deve nunca ser usado por crianças sem a supervisão de um adulto responsável. Se o aparelho for mordido com vigor, o silicone da cabeça da escova ou das cerdas pode ser danificado.



*Crianças pequenas podem usar o ISSA™ mikro por conta própria?*

- Contanto que haja a supervisão adequada de um adulto, o design ergonômico, seguro e leve do ISSA™ mikro permite que crianças pequenas utilizem o aparelho por conta própria.

*Como o ISSA™ mikro funciona?*

- Graças a uma combinação de pulsações emitidas através de cerdas de silicone macias e flexíveis, o ISSA™ mikro limpa os dentes de maneira eficaz ao mesmo tempo que realiza uma massagem confortável e delicada das gengivas, para gengivas mais saudáveis.

*Em que casos devo interromper o uso do ISSA™ mikro?*

- Se notar imperfeições no silicone, interrompa o uso. O silicone é um material muito duradouro, mas pode se degradar em certas condições - consulte as seções sobre Limpeza e Informações de Segurança para evitar que isso aconteça.

*Meu filho pode usar o ISSA™ mikro se tiver úlceras bucais, cáries, doenças gengivais ou qualquer outro problema oral?*

- Se o seu filho sofre de qualquer problema oral grave, sugerimos que consulte um dentista antes de usar o ISSA™ mikro.

*Qual é a vida útil do ISSA™ mikro?*

- O ISSA™ mikro está coberto por uma garantia de fabricação de 2 anos. Se o ISSA™ mikro parar de funcionar durante esse período, a FOREO irá substituir o aparelho sem nenhum custo adicional - consulte a seção com os termos e condições de garantia deste manual para mais informações. Se o aparelho não for utilizado para o uso previsto, o ISSA™ mikro pode apresentar algum tipo de desgaste anormal.

*O que fazer se o silicone se romper durante o uso ou se a escova de dente quebrar?*

- O ISSA™ mikro é fabricado a partir de silicone vulcanizado de grau médico para maior durabilidade e segurança. Foi submetido a todos os testes necessários para assegurar que o material é seguro para ser usado no corpo humano, mesmo se ingerido. No entanto, se notar que o ISSA™ mikro está danificado ou suspeitar que seu filho engoliu alguma peça do ISSA™ mikro, por favor interrompa imediatamente o uso e entre em contato com um profissional da saúde.

Se não encontrou a resposta para sua pergunta nesta seção, ou tiver quaisquer dúvidas sobre a operação do aparelho, por favor acesse a página de Atendimento ao Cliente em [HYPERLINK "http://www.foreo.com"](http://www.foreo.com)

## **TERMOS E CONDIÇÕES DE GARANTIA**

### **REGISTRO DE GARANTIA**

Para ativar a Garantia Limitada de 2 anos e Garantia de Qualidade de 10 anos, registre o número fornecido no Cartão de Autenticidade FOREO em [www.foreo.com](http://www.foreo.com), seção de GARANTIA e DEVOLUÇÃO, dentro da área de Atendimento ao Cliente.

### **GARANTIA LIMITADA DE 2 ANOS**

A FOREO garante esse aparelho por um período de DOIS (2) ANOS a partir da data original de compra, contra defeitos causados pela mão de obra ou materiais, decorrentes do Uso Normal desse aparelho. A garantia cobre as peças que influenciam no funcionamento do aparelho. Ela NÃO cobre a deterioração cosmética causada pelo desgaste natural, ou danos causados por acidentes, uso incorreto e negligência. Qualquer tentativa de abrir ou desmontar esse aparelho (ou seus acessórios) anulará a garantia.

Se encontrar algum defeito e notificar a FOREO durante o período de garantia, a FOREO irá, a seu critério, substituir o aparelho gratuitamente. É necessário fornecer provas razoáveis de que a garantia ainda está em vigor ao reivindicá-la. Por esse motivo, por favor guarde o recibo original de compra junto com essas condições de garantia durante o período de garantia.

Essa Garantia Limitada de 2 anos exclui qualquer outra garantia, seja oral ou por escrito, expressa ou implícita. Não há qualquer garantia implícita decorrente da fabricação, venda ou uso desse produto.


Para reivindicar sua garantia, é necessário fazer o login na sua conta em [www.foreo.com](http://www.foreo.com) e selecionar em seguida a opção de reivindicação de garantia. Você receberá um número de Autorização para Retorno do Produto (RMA), além de instruções completas do nosso serviço de Atendimento ao Cliente sobre como enviar seu produto FOREO ao escritório FOREO mais próximo de você. Os custos de envio não são reembolsáveis. Essa ação é uma adição aos seus direitos legais como consumidor e não afeta esses direitos de forma alguma.

## GARANTIA DE QUALIDADE DE 10 ANOS

Além dos termos da Garantia Limitada de DOIS (2) anos da FOREO, a Garantia de Qualidade de DEZ (10) anos da FOREO permite aos donos de aparelhos comprarem um novo em [www.foreo.com](http://www.foreo.com), a um custo 50% menor que o valor listado.

## INFORMAÇÃO DE DESCARTE

Descarte com equipamentos eletrônicos usados (válido para a União Europeia e outros países europeus com sistema de reciclagem). O símbolo da lixeira riscada com um X indica que esse aparelho não deve ser tratado como lixo doméstico, mas sim levado ao ponto de coleta apropriado para reciclagem de equipamentos elétricos e eletrônicos.

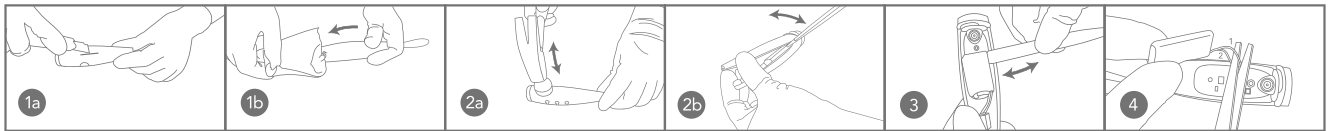


Diretiva Médica Europeia 93/42/EEC. Em conformidade com ANSI/AAMI Std. ES60601-1 & Certificação CAN/CSA Std. C22.2 No.60601-1. Em conformidade com restrições de substâncias perigosas. Proteção tipo BF contra choques. Consulte as instruções antes de usar. Dispositivos elétricos e eletrônicos não podem ser descartados junto com o lixo doméstico. Designação IPX - resiste à imersão em água a até 1m de profundidade. Certificações ISO 10993 e ISO 7405.

## REMOÇÃO DA BATERIA

**OBSERVAÇÃO:** Esse processo é irreversível. A abertura desse aparelho anulará a garantia. Essa ação só deve ser executada se desejar descartar o aparelho.

A bateria desse aparelho é composta de íons de lítio e por esse motivo, deverá ser removida antes do descarte e não deve ser descartada junto com o lixo doméstico. Para remover a bateria, retire a cabeça da escova, recorte e solte a cobertura de silicone, abra a carcaça plástica e remova a bateria, descartando-a conforme as regulações ambientais locais. Para sua segurança, use luvas durante esse processo. Instruções visuais detalhadas são fornecidas abaixo:



## ESPECIFICAÇÕES

MATERIAIS:	Silicone+ABS
TAMANHO:	148mm x 32mm x 25mm
PESO:	53,4 g
BATERIA:	420 mAh
DURAÇÃO:	até 480 usos
MODO DE ESPERA:	180 dias
FREQUÊNCIA:	166 Hz
NÍVEL MÁXIMO DE RUÍDO:	50 dB
INTERFACE:	1 botão

Modo de funcionamento: operação contínua

Usuários alvo: de 0 a 4 anos

Locais de uso recomendados: domicílios e hotéis

Condições ambientes de uso:

Temperatura: 5° a 40° Celsius

Umidade: 40% a 80%

Pressão atmosférica: 800 a 1.060 hPa

Condições ambientes de armazenamento e envio:

Temperatura: -10° a 50° Celsius

Umidade: 30% a 80%

Pressão atmosférica: 500 a 1.060 hPa

**Renúncia:** Os usuários desse aparelho o fazem por seus próprios riscos. Nem a FOREO, nem os seus varejistas assumem responsabilidade ou sujeição por quaisquer danos, físicos ou não, que resultem, direta ou indiretamente, do uso desse aparelho. Ademais, a FOREO reserva-se o direito de revisar essa publicação e fazer alterações periódicas no seu conteúdo, sem obrigação de notificar qualquer pessoa dessas revisões ou mudanças.

O modelo poderá ser modificado para melhorias sem aviso prévio.

©2015 FOREO AB. TODOS OS DIREITOS RESERVADOS.  
 IMPORTADORA E DISTRIBUIDORA NA UE: FOREO AB,  
 BIRGER JARLSGATAN 22, 114 34 ESTOCOLMO, SUÉCIA  
 IMPORTADORA E DISTRIBUIDORA NOS EUA: FOREO INC.,  
 3565 S. LAS VEGAS BLVD. #159, LAS VEGAS, NV 89109, EUA  
 FABRICADO POR FOREO AB  
 PROJETADO E DESENVOLVIDO PELA FOREO SUÉCIA  
[www.foreo.com](http://www.foreo.com)