

FOREO



LUNA™ go

КОМПАКТНАЯ ЩЁТКА
ДЛЯ ЧИСТКИ ЛИЦА И
АНТИВОЗРАСТНОГО
МАССАЖА



ПОЛНАЯ ИНСТРУКЦИЯ ПО ЭКСПЛУАТАЦИИ ЭКСПЛУАТАЦИИ

ВВЕДЕНИЕ

Поздравляем вас с первым шагом на пути к безупречно красивой коже - приобретением очищающего массажера для лица LUNA™ go T-Sonic™. Прежде чем Вы начнете наслаждаться всеми преимуществами этой инновационной технологии когда бы Вам этого не захотелось, не соглашаясь на меньшее, просим Вас внимательно изучить инструкции, содержащиеся в этом руководстве.

Пожалуйста, прочитайте ВСЕ ИНСТРУКЦИИ ПЕРЕД ПРИМЕНЕНИЕМ и используйте этот прибор только по назначению, как описано в данном руководстве.

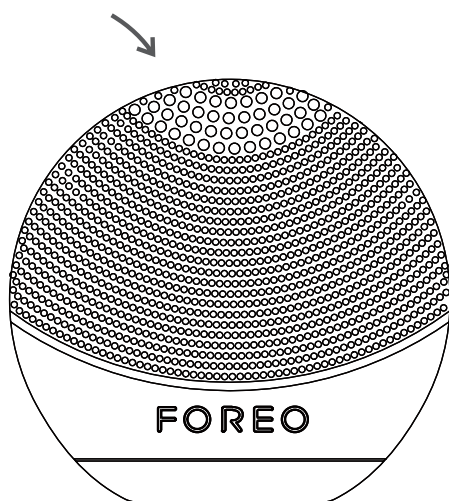
⚠ ВНИМАНИЕ: ЛЮБЫЕ МОДИФИКАЦИИ ДАННОГО ПРИБОРА ЗАПРЕЩЕНЫ

ЗНАКОМСТВО С LUNA™ go

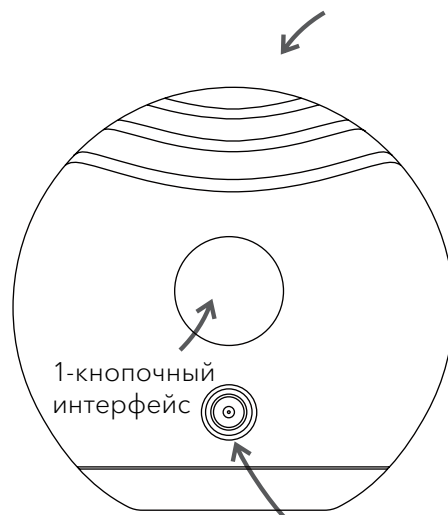
Наш инновационный прибор для ухода за кожей придает ей более свежий и сияющий вид, помогая поддерживать ее естественную красоту и молодость.

LUNA™ go станет неотъемлемой частью ежедневной процедуры очищения лица. В Режиме Очищения LUNA™ go направляет по каналам внутри силиконовых кисточек T-Sonic™ (трансдермальные ультразвуковые) пульсации, позволяющие очистить кожу намного глубже, чем при ручном умывании, усиливая действие ваших любимых уходовых средств. В Режиме Anti-Aging LUNA™ go работает, мягко направляя низкочастотные импульсы на участки кожи, подверженные образованию морщин, и сокращает видимые признаки старения.

Очищающая поверхность



Массирующая поверхность



Водонепроницаемый разъем для зарядки

ИСПОЛЬЗОВАНИЕ LUNA™ GO

Прибор LUNA™ go доступен в 4х разных моделях, каждая из которых предназначена для своего типа кожи: для нормальной, комбинированной, чувствительной и жирной кожи. Силиконовые кисточки варьируются от более тонких до более плотных для мягкого или интенсивного очищения кожи в зависимости от ее потребностей. Для достижения наилучшего результата, рекомендуем Вам использовать прибор ежедневно утром и вечером в течение 2х минут.

ВЫБОР РЕЖИМА

1. Нажмите расположенную в центре кнопку один раз, чтобы включить LUNA™ go. При активации прибор будет работать в Режиме Очищения (Cleansing Mode).
2. Еще раз нажмите расположенную в центре кнопку, чтобы перевести прибор в Режим Ожидания (в Режиме Ожидания индикатор будет излучать ровный свет, а пульсации прекратятся, давая Вам возможность умыться лицо).
3. Нажмите центральную кнопку в третий раз, чтобы активировать Режим Укрепляющего Массажа.
4. Нажмите кнопку в центре еще раз, чтобы выключить LUNA™ go.

Отдельные этапы процедуры очищения и омоложения кожи FOREO по описаны ниже. После каждого этапа Вы почувствуете, как T-Sonic(TM) пульсации приостанавливаются и увидите мигание светового индикатора, означающее, что следует перейти к следующей области лица.

РЕЖИМ ОЧИЩЕНИЯ

В Режиме Очищения LUNA™ go устраняет 99,5% загрязнений и кожного жира*, а также остатки макияжа и омертвевшие клетки кожи.




1. НАНЕСЕНИЕ ОЧИЩАЮЩЕГО СРЕДСТВА

Удалите макияж, намочите LUNA™ go, затем ополосните лицо водой и нанесите свое обычное средство для очищения кожи. Включите LUNA™ go однократным нажатием на кнопку в центре для активации Режима Очищения.

2. ОЧИЩЕНИЕ

Через каждые 15 секунд пульсации будут приостанавливаться, сообщая о том, что следует начать очищение следующей зоны.



- Массируйте подбородок и щеки с помощью круговых движений, а затем повторите на другой стороне.
- Начиная с центра, массируйте лоб мягкими круговыми движениями, направленными наружу.
- Массируйте нос, скользя вверх и вниз по одной стороне, а затем по другой. Деликатно массируйте область под глазами с помощью направленных наружу поглаживаний.



Через 1 минуту пульсации трижды приостановятся, сообщая об окончании процедуры. Еще раз нажмите кнопку в центре, чтобы перевести LUNA™ go в Режим Ожидания.


3. УМЫВАНИЕ

Ополосните и вытрите лицо, чтобы завершить процедуру очищения лица общей продолжительностью 1 минута. Затем при желании нанесите свои любимые продукты по уходу за кожей.

РЕЖИМ ANTI-AGING

Режим Anti-Aging LUNA™ go сокращает количество мимических и возрастных морщин, оставляя кожу более упругой и эластичной.

Из Режима Ожидания переведите прибор в Режим Anti-Aging нажатием на кнопку в центре. Попробуйте массировать в течение около 12 секунд на каждом этапе процедуры; после этого интервала пульсации LUNA™ go на мгновение прекратятся. Расслабьте лицо и прикладывайте прибор поверхностью Anti-Aging к указанным ниже зонам лица, которые наиболее подвержены образованию морщин вследствие напряжения мимических мышц:



1. Область между бровей
2. Правый висок
3. Правая носогубная складка
4. Левая носогубная складка
5. Левый висок

Через 1 минуту вы почувствуете, что пульсации приостанавливаются 3 раза подряд в быстрой последовательности, указывая на завершение укрепляющего массажа.

Обратите внимание, что для предотвращения чрезмерного использования LUNA™ go автоматически отключится, если ее оставить на 3 минуты в режиме Очистки или Укрепляющего массажа.

ВНИМАНИЕ: Если Вы почувствуете дискомфорт при использовании прибора FOREO, незамедлительно прекратите его использование и проконсультируйтесь с врачом.

*На основании результатов клинических исследований, имеются соответствующие записи.

УХОД ЗА ВАШЕЙ LUNA™ GO

Всегда тщательно очищайте LUNA™ go после использования. Промойте очищающую поверхность водой с мылом, а затем смойте мыло теплой водой. Высушите ткань без ворса. Для оптимальных результатов рекомендуем наносить на прибор спрей для очищения силикона от FOREO и затем смывать его теплой водой.

ПРИМЕЧАНИЕ: Никогда не используйте для очищения продукты, содержащие алкоголь, бензин или ацетон, так как они вызывают раздражение кожи.

ЗАРЯДКА

Ваш бьюти-гаджет FOREO заряжается при помощи зарядного устройства, поставляемого в комплекте. Одного часа зарядки хватает на 1 месяц работы прибора.

- Вставьте кабель для зарядки в разъем питания LUNA™ go.
- Вставьте сетевой штепсель в розетку. Светодиодный индикатор LUNA™ go будет мигать, сообщая о зарядке. Когда аккумулятор будет полностью заряжен (приблизительно через 1 час), индикатор загорится ровным светом.
- При разрядке аккумулятора светодиодный индикатор LUNA™ go сообщит об этом мерцающим белым светом.

ВНИМАНИЕ: Перед зарядкой убедитесь, что на разъеме и кабеле для зарядки нет воды и остатков очищающего средства. Не допускайте зарядки LUNA™ go в местах, где зарядный кабель может попасть в воду. НЕ используйте прибор FOREO в процессе зарядки и НЕ заряжайте его дольше, чем 24 часа. Используйте только поставляемый FOREO кабель.

ВАЖНАЯ ИНФОРМАЦИЯ ДЛЯ ОПТИМАЛЬНОЙ БЕЗОПАСНОСТИ:

- Избегайте средств для очищения кожи на базе глины, силикона, либо с зернистой структурой, а также отшелушивающих средств и скрабов, поскольку они могут повредить мягкие силиконовые кисточки LUNA™ go.
- При наличии какого-либо заболевания кожи или медицинских проблем просим Вас перед использованием проконсультироваться с дерматологом.
- Очищение кожи с LUNA™ go должно быть комфортным - если Вы испытываете дискомфорт, незамедлительно прекратите использование и проконсультируйтесь с врачом.
- Будьте особенно внимательны при использовании прибора в области под глазами и не допускайте контакта прибора с веками и глазами.
- Мы не рекомендуем совместное использование LUNA™ go с другими людьми по гигиеническим соображениям.
- Избегайте прямого воздействия солнечных лучей на LUNA™ go, а также воздействия чрезвычайно высоких температур или кипятка.
- Дети, а также лица с ограниченными физическими или умственными способностями должны пользоваться прибором под присмотром взрослых лиц.
- Не используйте бьюти-гаджет или зарядный кабель, если они повреждены, и пользуйтесь только кабелем, поставляемым FOREO в комплекте с устройством.
- Если на продукте имеются какие-либо признаки повреждения, прекратите его использование. Данный продукт не содержит восстанавливаемых деталей.
- Во избежание поражения электрическим током данное оборудование следует подключать только к питающей сети с заземлением.
- Учитывая эффективность процедур очищения и укрепляющего массажа FOREO, мы рекомендуем не использовать Режимы Очистки или Массажа LUNA™ go более 3 минут за раз.
- Используйте устройство исключительно по назначению, как описано в этой инструкции.

ПОИСК И УСТРАНЕНИЕ НЕПОЛАДОК

Светодиодный индикатор не мигает при подключении кабеля зарядки?

- Аккумулятор полностью заряжен и готов к 50 полным процедурам очищения и омоложения кожи.
- Аккумулятор полностью разряжен, и ему потребуется несколько минут для распознавания кабеля зарядки.
- Кабель зарядки плохо подключен. Проверьте розетку и разъем питания.

LUNA™ go не активируется при нажатии расположенной в центре кнопки?

- Аккумулятор разряжен. Зарядите LUNA™ go.

LUNA™ go не выключается, и/или кнопки управления прибором не отвечают?

- Произошло зависание микропроцессора. Для восстановления нормальной работы подключите кабель зарядки.

Силиконовые поверхности LUNA™ go стали липкими или вздулись?

- Прекратите использование. Силикон отличается долговечностью, но может утратить свои свойства при определенных условиях - для предотвращения этого изучите разделы "Очищение" и "Безопасность" этой инструкции.

Если Вы не нашли ответ на свой вопрос в разделе о поиске и устранении неполадок или если у Вас есть другие вопросы о работе прибора, просим Вас открыть раздел службы по работе с клиентами на сайте www.foreo.com.

ИНСТРУКЦИИ ПО УТИЛИЗАЦИИ

Утилизация электронного оборудования (для стран ЕС и других европейских стран с отдельным сбором мусора).



Значок с изображением перечеркнутого мусорного бака означает, что данный прибор не считается бытовыми отходами. Он должен быть передан в специальный пункт сбора электрических и электронных отходов для последующей переработки. Надлежащая утилизация прибора позволит избежать потенциальных негативных последствий для окружающей среды и здоровья человека, которые могут возникнуть в результате неправильного обращения с выбрасываемым продуктом. Переработка материалов также способствует экономии природных ресурсов.

Для получения более подробной информации о переработке прибора свяжитесь со своей местной компанией, осуществляющей вывоз мусора, по месту приобретения.

ПАРАМЕТРЫ

МАТЕРИАЛЫ:	Безопасный силикон и АБС-пластик
ЦВЕТ:	Pink (нормальная кожа) / Blue (комбинированная кожа) / Turquoise (жирная кожа) / Lavender (чувствительная кожа)
РАЗМЕР:	50 x 50 мм
МАССА:	42,7 г
АККУМУЛЯТОР:	II-iON 70 мАч
ДЛИТЕЛЬНОСТЬ ЗАРЯДА:	до 50 использований
РЕЖИМ ОЖИДАНИЯ:	100 дней
ЧАСТОТА:	125 Гц
МАКС. УРОВЕНЬ ШУМА:	<63 дБ
УПРАВЛЕНИЕ:	1-кнопочное

Ограничение ответственности: Пользователи данного устройства сами несут риск, связанный с его использованием. FOREO и его торговые агенты не несут ответственности за любые повреждения и ущерб, физические или иного рода, прямые или косвенные, возникающие в связи с использованием прибора. Далее, FOREO сохраняет за собой право на корректировку настоящей публикации и периодическое внесение изменений в ее содержания без уведомления о соответствующей корректировке или изменениях.

Модель может быть изменена с целью улучшения без предварительного уведомления.

©2016 FOREO AB. ВСЕ ПРАВА ЗАЩИЩЕНЫ.

ИМПОРТЕР И ДИСТРИБЬЮТЕР В ЕС:

FOREO AB, BIRGER JARLSGATAN 22, 113 34 STOCKHOLM, SWEDEN

ИМПОРТЕР И ДИСТРИБЬЮТЕР В США:

FOREO INC., 3565 S. LAS VEGAS BLVD. #159, LAS VEGAS, NV 89109, USA

ПРОИЗВОДИТЕЛЬ: FOREO AB;

ДИЗАЙН И РАЗРАБОТКА: FOREO SWEDEN.

www.foreo.com