



FOREO



ISSA™ HYBRID

FIRME CONTRA A PLACA.
DELICADO COM AS GENGIVAS.
PERFEITO PARA SORRISOS.



MANUAL COMPLETO DO USUÁRIO



INTRODUÇÃO

Parabéns por ter tomado esse primeiro passo no caminho para um sorriso mais branco e luminoso, ao adquirir esse aparelho de cuidado oral ISSA™ Hybrid. Antes de começar a aproveitar todos os benefícios dessa tecnologia sofisticada de cuidado dental no conforto do seu lar, por favor, leia atentamente as instruções contidas nesse manual.

Por favor, LEIA TODAS AS INSTRUÇÕES ANTES DE USAR e utilize o produto somente conforme previsto e descrito neste manual.

⚠ ADVERTÊNCIA: Não é permitida nenhuma modificação nesse equipamento.

INTRODUÇÃO AO ISSA™ HYBRID

O ISSA™ Hybrid possui um design revolucionário que combina o polímero PBT com cerdas de silicone para um escovar mais vigoroso dos dentes, que limpa as gengivas de maneira delicada. O ISSA™ Hybrid utiliza uma inovadora Tecnologia de Pulsações Sônicas, que canaliza 11.000 pulsações de alta intensidade por minuto, criando micromovimentos capazes de desintegrar e remover a placa bacteriana, evitando a formação de tártaro e cáries.

O ISSA™ Hybrid foi desenvolvido para ser utilizado da mesma forma que uma escova de dentes manual; os melhores resultados surgem quando usado por dois minutos, duas vezes ao dia.

SOLUÇÃO HÍBRIDA

- Firme contra a placa: as cerdas em polímero PBT ao centro realizam uma limpeza mais vigorosa dos dentes para usuários que procuram uma escovação mais forte
- Delicado com as gengivas: as cerdas de silicone nas laterais limpam as gengivas delicadamente e previnem eventuais danos, enquanto realizam uma massagem confortável
- Higienico: o silicone e o polímero PBT retêm menos bactérias graças a suas propriedades naturais
- Durabilidade: Tanto o silicone quanto o PBT são materiais naturalmente duradouros – as cabeças da escova duram até 6 meses

NOVO FORMATO

- A cabeça da escova possui flexibilidade 3D, que permite alcançar cada canto da boca
- A cabeça mais larga e cumprida foi especialmente projetada para limpar dentes e massagear gengivas com um único movimento, além de escovar simultaneamente a parte interna das bochechas para melhores resultados
- Haste ergonômica: graças a sua haste levemente curvada e material macio, é confortável de segurar e promove o manuseio correto para limpar os dentes de maneira eficaz
- Não possui estação de recarga e sua bateria integrada tem duração de até 365 usos por carga completa (1 hora)

ACESSÓRIOS DISPONÍVEIS PARA O ISSA™



CABEÇA DE ESCOVA DE DENTES 100% EM SILICONE ISSA™

Desenvolvida para uma limpeza suave, porém eficaz dos dentes e gengivas, a cabeça de escova 100% em silicone ISSA™ é ideal para usuários que buscam uma escovação extrasuave e macia. Recomendado para pessoas com dentes e gengivas sensíveis, retração gengival ou que tenham sido submetidos a procedimentos de odontologia estética.

- Cerdas de silicone extrassensíveis não causam danos ao esmalte dental e às gengivas
- Nível superior de higiene: cerdas de silicone detêm menos leveduras e bolores, bem como até 10.000 vezes menos bactérias do que escovas de dentes com cerdas de nylon*
- Só precisa ser trocado uma vez ao ano

* Baseado em testes clínicos, resultados em arquivo



LIMPADOR DE LÍNGUA ISSA™

Criado para completar a rotina de cuidado oral, o Limpador de língua ISSA™ remove de maneira confortável e eficaz os resíduos de alimentos e bactérias que se acumulam na língua, promovendo um hálito mais fresco e melhor higiene geral da boca.

- Curvado para se adaptar ao formato da língua e coletar resíduos acumulados.
- Não abrasivo e flexível para não lesionar a língua.
- Só precisa ser trocado uma vez ao ano.

Não recomendável para crianças menores de 12 anos de idade.

COMO USAR O ISSA™ HYBRID

USO PREVISTO: Usar em casa para limpar somente dentes e gengivas de modo a promover melhor higiene oral.

RECURSOS DO ISSA™ HYBRID

- 100% à prova d'água, com uma porta de carregamento vedada para uso seguro no chuveiro.
- 8 intensidades para maior conforto: a intensidade pode ser aumentada ou diminuída através das teclas + ou -. Além disso, o aparelho irá memorizar suas preferências para o próximo uso.
- Relógio integrado: as pulsações pausam a cada 30 segundos, indicando que deve passar para o próximo quadrante da boca. As pulsações pausam 3 vezes em rápida sucessão após 2 minutos para avisar que sua rotina de escovação chegou ao fim.
- Relógio integrado: as pulsações pausam a cada 30 segundos, indicando que deve passar para o próximo quadrante da boca. As pulsações pausam 3 vezes em rápida sucessão após 2 minutos para avisar que sua rotina de escovação chegou ao fim.
- Bloquear/desbloquear: você pode bloquear ou desbloquear o aparelho ao pressionar os botões + e - ao mesmo tempo.

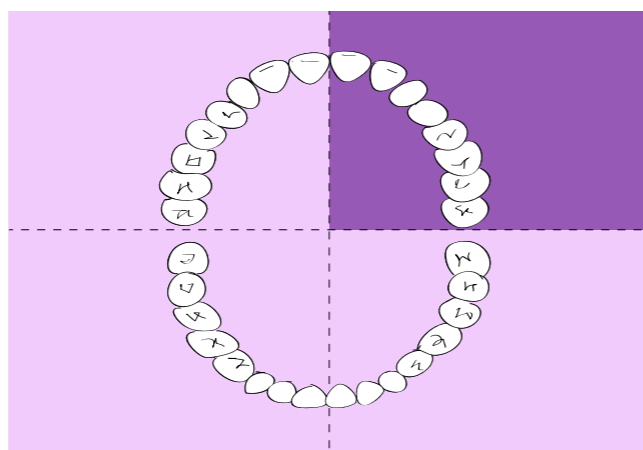
OBSERVAÇÃO: Ao abrir a caixa pela primeira vez, o ISSA™ Hybrid pode estar bloqueado – para desbloquear, pressione os botões + e - ao mesmo tempo. O indicador luminoso piscará e o aparelho estará desbloqueado.

ROTINA DE ESCOVAÇÃO RECOMENDADA

Recomendamos usar a seguinte Técnica ISSA™ Hybrid durante 2 minutos para uma limpeza mais eficaz:



1. Use uma pasta de dente comum e pressione o botão central para ligar o ISSA™ Hybrid. Ao pressionar o botão central, o indicador de LED piscará. Pressione + ou – para ajustar a intensidade do ISSA™ Hybrid, conforme desejar.



2. A cada 30 segundos, as pulsações pausarão para indicar que é hora de seguir para o próximo quadrante da boca.



3. Utilize movimentos longos e circulares nas superfícies internas e externas dos dentes e gengivas. Nas superfícies mastigatórias, utilize um movimento de vai e vem horizontal.



5. Após 2 minutos, as pulsações pausarão 3 vezes e o indicador de LED piscará, indicando que a rotina de escovação recomendada chegou ao fim (você pode continuar a escovar por mais tempo, se desejar).



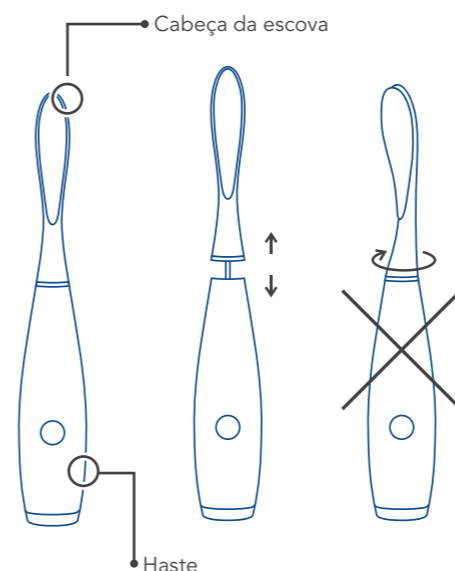
5. Após ter escovado os dentes com o ISSA™ Hybrid, passe fio dental e use o Limpador de língua ISSA™ e um enxaguante bucal para uma rotina de cuidado oral completa

CUIDADO: Se você sentir algum desconforto ao usar o seu aparelho FOREO, descontinue imediatamente o uso e consulte um médico. Se encontrar sangue na superfície da escova, por favor limpe o aparelho com água ou com o Spray de Limpeza de Silicose da FOREO.

COMO LIMPAR SEU ISSA™ HYBRID

Após usar, limpe o aparelho com água morna e esfregue levemente as cerdas com os dedos. Recomendamos utilizar o Spray de Limpeza de Silicose da FOREO e enxaguar com água morna para melhores resultados. Deixe secar ao ar.

OBSERVAÇÃO: Nunca utilize produtos de limpeza que contenham álcool, gasolina ou acetona. Evite usar pastas de dente que contenham um agente branqueador com o aparelho.



COMO TROCAR A CABEÇA DA ESCOVA ISSA™ HYBRID OU OUTROS ACESSÓRIOS ISSA™

Utilize apenas as cabeças ISSA™ da FOREO com o seu aparelho.

AO REMOVER A CABEÇA DA ESCOVA, NÃO GIRE A CABEÇA OU A HASTE

Puxe a cabeça da escova usada para cima e insira uma nova até que o vão entre a haste e a cabeça da escova não esteja mais visível.

RECARGA

Seu aparelho FOREO é recarregável e acompanha um cabo USB. Após uma hora de recarga, a bateria estará cheia e poderá ser usada durante até 6 meses.

Insira o carregador numa porta de recarga USB. O tempo de recarga é de 1 hora a 5V e 400 mAh com uma potência nominal de 1,55 W. O indicador luminoso piscará repetidamente enquanto o aparelho estiver recarregando. Quando a bateria estiver cheia, o indicador emitirá uma luz constante. Retire o cabo de recarga USB assim que o aparelho estiver totalmente recarregado.

Se a bateria estiver fraca, o indicador piscará repetidamente. Se a bateria recarregável estiver vazia, o motor irá parar de funcionar. Recarregue o ISSA™ Hybrid normalmente.

OBSERVAÇÃO: A vida útil da bateria do ISSA™ Hybrid beträgt 5 Jahre.

CUIDADO: Antes de recarregar, certifique-se que a porta de carregamento e o carregador estão secos e limpos. NÃO use o seu aparelho FOREO enquanto estiver recarregando e NÃO deixe recarregar por mais de 24 horas. Use somente com o cabo USB do FOREO.

IMPORTANTE

Para maior segurança:

- Se tiver qualquer preocupação médica, consulte um médico antes de usar o ISSA™ Hybrid.
- Se estiver fazendo qualquer tratamento oral, consulte o seu dentista antes de usar.
- Se sentir algum desconforto ao usar o seu aparelho FOREO, descontinue imediatamente o uso e consulte um médico.
- Evite deixar o aparelho diretamente sob a luz do sol e nunca o exponha a calor extremo ou água fervente.
- Esse aparelho não deve ser usado por crianças com menos de 5 anos de idade. O uso do aparelho por, em ou perto de crianças exige supervisão cuidadosa. Crianças e pessoas com capacidades físicas e mentais reduzidas devem receber supervisão adequada e instruções para uso seguro.
- Crianças não devem nunca brincar com o aparelho.
- Interrompa o uso desse produto se parecer danificado (cabeça da escova, haste, carregador). Esse produto não contém peças reparáveis.
- Para evitar o risco de um choque elétrico, os equipamentos só devem ser conectados a uma tomada devidamente aterrada.
- Nunca utilize o aparelho ou carregador se estiverem danificados e utilize apenas o carregador FOREO fornecido com o aparelho.
- Peças removíveis (cabeça da escova) podem levar a sintomas alérgicos ou danos a lesões existentes.

RESOLUÇÃO DE PROBLEMAS

Precauções a serem tomadas no caso de alterações no desempenho do ISSA™ Hybrid.

O ISSA™ Hybrid não liga ao pressionar o botão central?

- A bateria está vazia. Recarregue o seu ISSA™ Hybrid.
- A interface está bloqueada. Desbloqueie pressionando ao mesmo tempo as teclas + e -.

O ISSA™ Hybrid não desliga e/ou os botões da interface não respondem?

- O microprocessador está com uma falha temporária de funcionamento. Conecte o cabo de recarga para restaurar suas funções.

O indicador luminoso do ISSA™ Hybrid não pisca ao conectar o carregador?

- A bateria está cheia e pronta para ser usada em até 365 rotinas de limpeza completas.
- A bateria está vazia e precisa de alguns minutos para reconhecer que o cabo está conectado.
- O cabo de recarga não foi inserido corretamente. Verifique a tomada elétrica/entrada USB e porta de carregamento.

O ISSA™ Hybrid caiu dentro d'água e a porta de carregamento está molhada?

- Seque e continue usando. O ISSA™ Hybrid é totalmente à prova d'água e a porta de carregamento é completamente vedada.

Se tiver qualquer outro problema com sua escova FOREO, ou tiver alguma outra dúvida em relação à operação do aparelho, por favor acesse www.foreo.com.

TERMOS E CONDIÇÕES DE GARANTIA

REGISTRO DE GARANTIA

Para ativar a Garantia Limitada de 2 anos e Garantia de Qualidade de 10 anos, registre o número fornecido no Cartão de Autenticidade FOREO em www.foreo.com, seção de GARANTIA e DEVOLUÇÃO, dentro da área de Atendimento ao Cliente.

GARANTIA LIMITADA DE 2 ANOS

A FOREO garante esse aparelho por um período de DOIS (2) ANOS a partir da data original de compra, contra defeitos causados pela mão de obra ou materiais, decorrentes do Uso Normal desse aparelho. A garantia cobre as peças que influenciam no funcionamento do aparelho. Ela NÃO cobre a deterioração cosmética causada pelo desgaste natural, ou danos causados por acidentes, uso incorreto e negligência. Qualquer tentativa de abrir ou desmontar esse aparelho (ou seus acessórios) anulará a garantia.

Se encontrar algum defeito e notificar a FOREO durante o período de garantia, a FOREO irá, a seu critério, substituir o aparelho gratuitamente. É necessário fornecer provas razoáveis de que a garantia ainda está em vigor ao reivindicá-la. Por esse motivo, por favor guarde o recibo original de compra junto com essas condições de garantia durante o período de garantia.


Essa Garantia Limitada exclui qualquer outra garantia, seja oral ou por escrito, expressa ou implícita. Não há qualquer garantia implícita decorrente da fabricação, venda ou uso desse produto.

Para reivindicar sua garantia, é necessário fazer o login na sua conta em www.foreo.com e selecionar em seguida a opção de reivindicação de garantia. Você receberá um número de Autorização para Retorno do Produto (RMA), além de instruções completas do nosso serviço de Atendimento ao Cliente sobre como enviar seu produto FOREO ao escritório FOREO mais próximo de você. Os custos de envio não são reembolsáveis. Essa ação é uma adição aos seus direitos legais como consumidor e não afeta esses direitos de forma alguma.

* A Garantia Limitada de 2 anos não se aplica às Cabeças de Reposição da Escova ou Acessórios ISSA™.

INFORMAÇÃO DE DESCARTE

Descarte com equipamentos eletrônicos usados (válido para a União Europeia e outros países europeus com sistema de reciclagem). O símbolo da lixeira riscada com um X indica que esse aparelho não deve ser tratado como lixo doméstico, mas sim levado ao ponto de coleta apropriado para reciclagem de equipamentos elétricos e eletrônicos.



Diretiva Médica Europeia 93/42/EEC. Em conformidade com ANSI/AAMI Std. ES60601-1 & Certificação CAN/CSA Std. C22.2 No.60601-1. Em conformidade com restrições de substâncias perigosas. Proteção tipo BF contra choques.

Consulte as instruções antes de usar. Dispositivos elétricos e eletrônicos não podem ser descartados junto com o lixo doméstico. Designação IPX7 - resiste à imersão em água a até 1m de profundidade. Certificações ISO 10993 e ISO 7405.

REMOÇÃO DA BATERIA

OBSERVAÇÃO: esse processo é irreversível. A abertura desse aparelho anulará a garantia. Essa ação só deve ser executada se desejar descartar o aparelho.

A bateria desse aparelho é composta de íons de lítio e por esse motivo, deverá ser removida antes do descarte e não deve ser descartada junto com o lixo doméstico. Para remover a bateria, retire a cabeça da escova, recorte e solte a cobertura de silicone, abra a carcaça plástica e remova a bateria, descartando-a conforme as regulações ambientais locais. Para sua segurança, use luvas durante esse processo. Instruções visuais detalhadas são fornecidas abaixo:



ESPECIFICAÇÕES

| | |
|------------------------|-------------------------|
| MATERIAIS: | Silicone + Polímero PBT |
| TAMANHO: | 195 x 32.4 mm |
| PESO: | 67.8 g |
| BATERIA: | 420 mAh |
| DURAÇÃO: | até 365 usos |
| MODO DE ESPERA: | 180 dias |
| FREQUÊNCIA: | 166 Hz |
| NÍVEL MÁXIMO DE RUÍDO: | 50 dB |
| INTERFACE: | 3 botões |

Modo de funcionamento: operação contínua

Usuários alvo: adultos

Locais de uso recomendados: domicílios e hotéis

Condições ambientes de uso:

Temperatura: 5° a 40° Celsius

Umidade: 40% a 80%

Pressão atmosférica: 800 a 1.060 hPa

Condições ambientes de armazenamento e envio:

Temperatura: -10° a 50° Celsius

Umidade: 30% a 80%

Pressão atmosférica: 500 a 1.060 hPa

Renúncia: Os usuários desse aparelho o fazem por seus próprios riscos. Nem a FOREO, nem os seus varejistas assumem responsabilidade ou sujeição por quaisquer danos, físicos ou não, que resultem, direta ou indiretamente, do uso desse aparelho. Ademais, a FOREO reserva-se o direito de revisar essa publicação e fazer alterações periódicas no seu conteúdo, sem obrigação de notificar qualquer pessoa dessas revisões ou mudanças.

O modelo poderá ser modificado para melhorias sem aviso prévio.

©2016 FOREO AB. TODOS OS DIREITOS RESERVADOS.
IMPORTADORA E DISTRIBUIDORA NA UE: FOREO AB,
BIRGER JARLSGATAN 22, 114 34 ESTOCOLMO, SUÉCIA
IMPORTADORA E DISTRIBUIDORA NOS EUA: FOREO INC.,
3565 S. LAS VEGAS BLVD. #159, LAS VEGAS, NV 89109, EUA
FABRICADO POR FOREO AB
PROJETADO E DESENVOLVIDO PELA FOREO SUÉCIA

www.foreo.com