

FOREO



ISSA™

EEN VOLLEDIGE OPLOSSING
VOOR MONDVERZORGING



VOLLEDIGE HANDLEIDING



AAN DE SLAG

Gefeliciteerd met het zetten van de eerste stap richting een wittere en stralendere glimlach door dit ISSA™ mondverzorgingsapparaat aan te schaffen. Voordat je van alle voordelen van onze geavanceerde tandheelkundige technologie gaat genieten, neem een paar minuten de tijd om deze handleiding door te lopen.

Gelieve **ALLE INSTRUCTIES TE LEZEN VOOR GEBRUIK**. Gebruik dit product alleen voor het beoogde gebruik zoals staat beschreven in deze handleiding.

⚠ WAARSCHUWING: AANPASSING VAN DIT APPARAAT IS NIET TOEGESTAAN.

ISSA™ OVERZICHT

De ISSA™ is 's werelds eerste elektrische tandenborstel volledig gemaakt van siliconen die de eerste transformatie in 60 jaar van de elektrische tandenborstel.

Door middel van innovatieve Sonic Pulse Technologie zendt de ISSA™ 11.000 zeer intensieve pulsaties per minuut, waardoor micro-vegen gecreëerd worden die plaque afbreken en verwijderen, op een unieke milde wijze die het tandglazuur of tandvlees niet beschadigt.

De ISSA™ is bedoeld om op dezelfde manier gebruikt te worden als een hand tandenborstel met de beste resultaten bij tweemaaldaags gebruik gedurende ten minste 2 minuten.

SILICONEN MATERIAAL

- Ultra-hygiënisch siliconen: niet-poreus en sneldrogend om opbouw van bacteriën tegen te gaan.
- Houd minder gist en schimmel vast en tot 10.000X* minder bacteriën dan tandenborstels met nylon borstels
- De wrijving van de siliconen borstels op het oppervlak van de tanden veegt plaque weg.
- Extra mild: zachte en flexibele borstels zijn niet schurend op tanden en tandvlees
- Voorkomt de toepassing van teveel druk op tanden en tandvlees, evenals het krassen van tandglazuur
- Siliconen materiaal is zeer duurzaam en veerkrachtig; opzetborstels gaan tot één jaar mee

* Gebaseerd op klinisch onderzoek.

NIEUWE VORM

- 3D flexibele borstelkop bereikt elke mondholte
- De speciaal ontworpen bredere en langere borstelkop reinigt de tanden en masseert het tandvlees in één beweging, en borstelt direct de binnenkant van de wangen voor optimale resultaten
- Ergonomische handgreep: gebogen handgreep en zacht, glad materiaal is comfortabel om vast te houden en bevordert de juiste grip die nodig is om effectief tanden te poetsen
- Geen oplaadstation en ingebouwde batterij levert tot 365 toepassingen per volle lading

BESCHIKBARE ACCESSOIRES VOOR ISSA™



ISSA™ HYBRID OPZETBORSTEL

TWEEVOUDIG MATERIAAL: SILICONEN + PBT POLYMEER

Ontwikkeld voor krachtigere reiniging van de tanden, en tegelijkertijd zacht te blijven voor het tandvlees. Aanbevolen voor gebruikers die gaan voor een krachtigere reinigingservaring en meer plaque opbouwen vanwege hun levensstijl of natuurlijke aanleg.

- Binnenste PBT polymeerborstels zorgen voor krachtiger poetsen van de tanden, terwijl buitenste siliconen borstels het tandvlees zacht masseren en reinigen
- Siliconen en PBT polymeer zijn natuurlijke, duurzame materialen - opzetborstels gaan tot 6 maanden mee



ISSA™ TONGREINIGER

Ontwikkeld om een complete mondverzorgingsroutine te voltooien, verwijdert de ISSA™ Tong Reiniger comfortabel en effectief voedselresten en bacteriën van de tong, voor een frissere adem, terwijl de totale hygiëne van de mond ondersteund wordt.

- Gebogen, passend bij de vorm van de tong, om de opbouw in het diepe V-gat te verzamelen.
- Schuurt niet en is flexibel ter voorkoming van schade aan de tong.
- Dient slechts 1 keer per jaar te worden vervangen.

COME UTILIZZARE ISSA™

BEOOGD GEBRUIK: Voor thuisgebruik en om gehele mondhygiëne na te streven door alleen je tanden en tandvlees te reinigen.

GEBRUIK VAN JOUW ISSA™

- 100% waterproof met een gesealde oplaadpoort voor gebruik onder de douche.
- 8 intensiteiten voor maximale comfort: de intensiteit kan verhoogd of verlaagd worden met de + of - knoppen. Bovendien zal het apparaat jouw voorkeuren onthouden voor de volgende keer dat het apparaat wordt gebruikt.
- Geïntegreerde timer: pulsaties zullen elke 30 seconden pauzeren om aan te geven dat je de tandenborstel naar een ander gedeelte van de mond mag bewegen. De tandenborstel zal de pulsaties na 2 minuten 3 keer achter een laten pauzeren om het einde van de poetsroutine aan te geven.
- De ISSA™ zal zichzelf na 3 minuten uitschakelen om overmatig gebruik te voorkomen.
- Vergrendelen/ontgrendelen: je kunt de bedieningsknoppen vergrendelen of ontgrendelen door de + en - tegelijkertijd ingedrukt te houden.

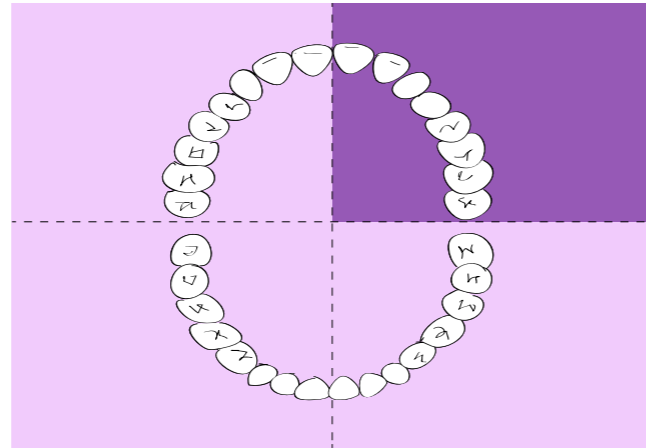
LET OP: De ISSA™ kan vergrendeld zijn wanneer je de tandenborstel uit de verpakking haalt. Ontgrendel de ISSA™ door de + en - knoppen tegelijkertijd ingedrukt te houden. Het indicatielampje zal knipperen als het apparaat is ontgrendeld.

AANBEVOLEN POETSROUTINE

Wij adviseren de volgende ISSA™ techniek te gebruiken gedurende 2 minuten voor de meest effectieve reinigingsresultaten:



1. Gebruik je gewone tandpasta en zet de ISSA™ aan door op de centrale knop te drukken. Door op de centrale knop te drukken zal de LED lampje knipperen. Druk + of - om de ISSA™ aan te passen naar de intensiteit van jouw voorkeur.



2. Elke 30 seconden zullen pulsaties pauzeren om aan te geven dat je de tandenborstel naar een ander gedeelte van de mond mag bewegen.



3. Maak ruime, ronde bewegingen over de buitenste en binnenste oppervlaktes van de tanden en het tandvlees. Poets horizontaal naar achter en voor op de bijt- en kauwoppervlaktes.



3. Na 2 minuten zullen de pulsaties 3 keer pauzeren en zal het LED lampje knipperen om het einde van de aanbevolen poetsroutine aan te geven (je mag uiteraard langer door poetsen indien gewenst).



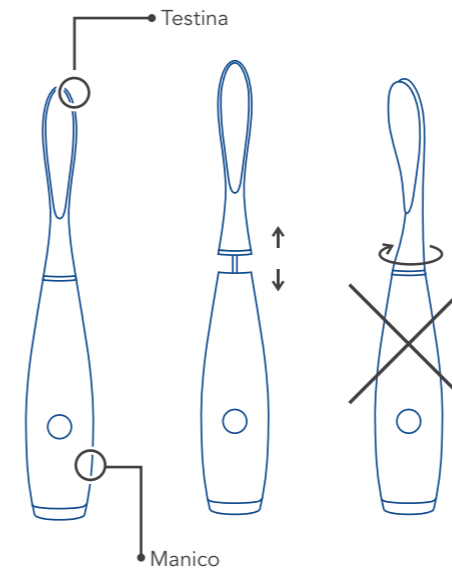
5. Gebruik na het tandenpoetsen met de ISSA™ flosdraad, del SSA™ Tongreiniger en mond water voor een complete mondverzorgingsroutine.

WAARSCHUWING: Als je enig ongemak ondervindt bij het gebruik van jouw FOREO apparaat, stop onmiddellijk met gebruiken en raadpleeg een arts. Indien je bloed ontdekt op het borsteloppervlak, reinig de tandenborstel met water of FOREO's Silicone Cleaning Spray.

REINIGEN VAN JOUW ISSA™

Maak de tandenborstel na elk gebruik schoon door de borstel met warm water af te spoelen en met je vingers door de borstel te gaan. Voor een optimaal resultaat adviseren wij het apparaat schoon te maken met FOREO's Silicone Cleaning Spray en nadien af te spoelen met warm water. Laat het apparaat in de open lucht drogen.

LET OP: Gebruik geen producten die alcohol, benzine of aceton bevatten. Vermijd het gebruik van tandpasta met bleek.



VERVANGEN VAN ISSA™

OPZETBORSTELS OF ANDERE ISSA™ ACCESSOIRES

Gebruik enkel FOREO's ISSA™ opzetborstels op jouw apparaat. BIJ HET VERWIJDEREN VAN DE OPZETBORSTEL, DRAAI NIET AAN DE OPZETBORSTEL EN HET HANDVAT.

Trek de gebruikte opzetborstel omhoog en plaats de vervangende opzetborstel tot er geen ruimte meer te zien is tussen opzetborstel en handvat.

OPLADEN

Jouw FOREO apparaat is oplaadbaar met de meegeleverde USB oplader. Een uur opladen levert een volledige lading, die tot 6 maanden meegaat.

Steek de oplader in de USB oplaadpoort. De oplaadtijd is 1 uur bij 5 V en 400 mAh met een nominaal vermogen van 1,55 W. De indicator zal tijdens het opladen herhaaldelijk knipperen. Indien volledig opgeladen, zal de indicator blijven branden. Verwijder de USB oplader als het apparaat volledig opgeladen is.

Wanneer de batterij bijna leeg is, zal de indicator herhaaldelijk beginnen te knipperen. Als de oplaadbare batterij leeg is, zal de motor stoppen. Laad dan je ISSA™ naar behoren op.

LET OP: De levensduur van de ISSA™ batterij is 5 jaar.

WAARSCHUWING: Alvorens het opladen, zorg ervoor dat de oplaadpoort en oplader vrij zijn van water en tandpasta resten. Gebruik jouw FOREO apparaat NIET tijdens het opladen, en laad het NIET langer dan 24 uur op. Gebruik alleen de door FOREO meegeleverde USB oplader.

BELANGRIJK

VOOR OPTIMALE VEILIGHEID:

- Raadpleeg een arts voor het gebruik van de ISSA™ indien je medische klachten hebt.
- Als je onder behandeling bent voor mond- of gebitsklachten, raadpleeg dan eerst een tandheelkundige professional voor gebruik.
- Als je enig ongemak ondervindt bij het gebruik van jouw FOREO apparaat, stop dan onmiddellijk met het gebruik en raadpleeg een arts.
- Voorkom het contact van jouw apparaat met direct zonlicht en vermijd blootstelling aan extreme hitte of kokend water.
- Dit apparaat is niet bedoeld voor kinderen onder de 5 jaar. Nauw toezicht is vereist wanneer het apparaat wordt gebruikt door, op of in de buurt van kinderen. Goed toezicht en instructies voor veiligheid zouden gegeven moeten worden aan kinderen, alsook aan personen met verminderde fysieke of mentale capaciteiten.
- Kinderen mogen nooit met het apparaat spelen.
- Stop met het gebruik indien het product op enige wijze beschadigd blijkt te zijn (opzetborstel, handvat, oplader). Dit product bevat geen onderdelen.
- Om het risico van een elektrische schok te voorkomen, mag het apparaat alleen worden aangesloten op een elektriciteitsnet met aarde.
- Gebruik het apparaat of oplader nooit als ze zijn beschadigd, en gebruik alleen de door FOREO meegeleverde oplader met het apparaat.
- Afneembare onderdelen (opzetborstels) zouden tot het volgende kunnen leiden: allergiesymptomen of schade aan bestaande verwondingen.

FOUTOPSPORING

Precauzioni da prendere in caso di funzionamento anomalo di ISSA™.

De ISSA™ wordt niet geactiveerd als de centrale knop is ingedrukt?

- Batterij is leeg. Laad je ISSA™ opnieuw op.
- Interface is vergrendeld. Ontgrendel door de + en - knoppen tegelijk ingedrukt te houden.

De ISSA™ kan niet uitgeschakeld worden en/of de interface knoppen reageren niet?

- Microprocessor heeft een tijdelijk storing. Sluit aan op de oplaadkabel om weer normaal te laten functioneren.

ISSA™'s lampje knippert niet als de oplader is aangesloten?

- Batterij is volledig opgeladen, klaar voor tot wel 365 volledige reinigingsroutines.
- Batterij is leeg en zal enkele minuten nodig hebben om de oplaadkabel te herkennen.
- Oplaadkabel is niet juist aangesloten. Controleer stopcontact en oplaadpoort.

De ISSA™ is in het water gevallen en de oplaadpoort is nat?

- Droog af en ga door met gebruiken. De ISSA™ is volledig waterproof en de oplaadpoort is volledig geseald.

Als je het antwoord op jouw specifieke vraag niet kunt vinden in de sectie foutopsporing, of als je een andere vraag hebt over de werking van het apparaat, dan kun je terecht bij de Klantenservice van www.foreo.com en door het Help Desk formulier in te vullen.

GARANTIEVOORWAARDEN

GARANTIE REGISTRATIE

Om de beperkte garantie van 2 jaar te activeren, registreer het nummer op de FOREO authenticiteitskaart op www.foreo.com Garantie en Retouren sectie op de Klantenservice pagina.

2 JAAR BEPERKTE GARANTIE

FOREO garandeert dat dit apparaat voor een periode van TWEE (2) JAAR na de oorspronkelijke datum van aankoop tegen defecten door fabricagefouten of materialen voortkomend uit Normaal Gebruik van het apparaat. De garantie geldt voor werkende delen die het functioneren van het apparaat beïnvloeden. Het dekt GEEN cosmetisch bederf door normale slijtage, of schade veroorzaakt door een ongeluk, misbruik of verwaarlozing. Elke poging om het apparaat (of de accessoires) te openen of uit elkaar te halen, zal de garantie doen vervallen.

Als je een defect ontdekt en dit aan FOREO meldt tijdens de garantieperiode, dan zal FOREO, naar eigen goeddunken, het apparaat kosteloos vervangen. Claims onder de garantie dienen ondersteund te worden door aantoonbaar bewijs dat de datum van de vordering binnen de garantieperiode valt. Om de garantie te valideren, houd dan de originele aankoopbon met deze garantievoorwaarden bij elkaar gedurende de garantieperiode.

Deze 2 jaar beperkte garantie is uitgezonderd alle andere garanties, mondeling of schriftelijk, uitdrukkelijk of impliciet. Er zijn geen impliciete garanties gemaakt door de vervaardiging, verkoop of gebruik van het product.

Om jouw garantie te vorderen, dien je met jouw account in te loggen op www.foreo.com en vervolgens de optie om een garantie te maken te selecteren. Je krijgt een Return Merchandise Authorization (RMA) nummer en volledige instructies van klantenservice over hoe je jouw FOREO product kunt retourneren naar het dichtstbijzijnde FOREO kantoor. Verzendkosten kunnen niet worden vergoed. Deze toezegging is een aanvulling op de wettelijke rechten als consument en heeft op geen enkele manier invloed op deze rechten.

* 2 jaar beperkte garantie is niet van toepassing op opzetborstels

VERWIJDER INFORMATIE

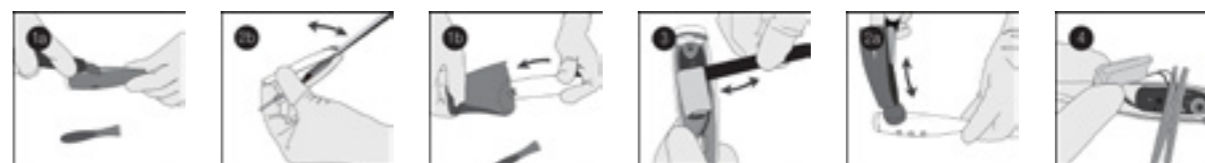
Verwijdering van oude elektronische apparatuur (van toepassing in de EU en andere Europese landen met gescheiden inzameling van afval systemen). Het doorgestreepte vuilnisbak symbool geeft aan dat dit apparaat niet mag worden behandeld als huishoudelijk afval, maar bij een verzamelpunt voor recycling van elektrische en elektronische apparatuur moet worden gebracht.



Europese Medische Richtlijn 93/42/EEC. Geconformeerd naar ANSI/AAMI Std. ES60601-1 en CAN/CSA Std. C22.2 No. 60601-1. Naleving van gevaarlijke stof beperkingen. Bescherming tegen schokken type BF. Raadpleeg instructies voor gebruik. Elektrische en elektronische apparaten mogen niet worden afgevoerd met huishoudelijk afval. IPX rated - Waterproof tot 1 meter diepte. ISO 10993- en ISO 7405 gecertificeerd.

BATTERIJ VERWIJDEREN

LET OP: Dit proces is niet terug te draaien. Het openen van het apparaat zal de garantie doen vervallen. Deze handeling mag alleen worden uitgevoerd als het apparaat klaar is om te worden weggegooid processo di rimozione:



SPECIFICATIES

MATERIALEN: Siliconen
MAAT: 195 x 32,4 mm
GEWICHT: 65,4 gram
BATTERIJ: Li-ion 420mAh
GEBRUIK: tot 365 x
STANDBY: 180 dagen
FREQUENTIE: 166 Hz
MAX GELUIDSNIVEAU: 50 dB
INTERFACE: 3-knoppen

Werkmodus: continue werking
Beoogde gebruikers: volwassenen
Aanbevolen plaatsen van gebruik: huishouden en hotels
Milieuomstandigheden voor gebruik:
Temperatuur: 5° tot 40° Celsius
Luchtvochtigheid: 40% tot 80%
Luchtdruk: 800 tot 1.060 hPa %
Pressione atmosferica: da 800 a 1.060 hPa
Milieuomstandigheden voor opslag en verschepping:
Temperatuur: -10° tot 50° Celsius
Luchtvochtigheid: 30% tot 80%
Luchtdruk: 500 tot 1.060 hPa

DISCLAIMER: Gebruik van dit apparaat is op eigen risico. Noch FOREO noch haar retailers zijn verantwoordelijk of aansprakelijk voor enig letsel of schade, lichamelijk of anderszins, als direct of indirect gevolg van het gebruik van dit apparaat.

FOREO behoudt zich het recht voor deze publicatie te herzien en wijzigingen van tijd tot tijd op de inhoud ervan te maken zonder de verplichting om iemand van dergelijke revisie of wijzigingen op de hoogte te brengen.

Model kan worden gewijzigd voor verbetering zonder voorafgaande kennisgeving.

© 2015 FOREO AB. ALLE RECHTEN VOORBEHOUDEN.
IMPORTEUR EN DISTRIBUTEUR IN EU: FOREO AB,
BIRGER JARLSGATAN 22, 114 34 STOCKHOLM, ZWEDEN
IMPORTEUR EN DISTRIBUTEUR IN US: FOREO INC.,
3565 S. LAS VEGAS BLVD. #159, LAS VEGAS, NV 89109, USA
GEFABRICEERD DOOR FOREO AB
ONTWORPEN EN ONTWIKKELD DOOR FOREO ZWEDEN.
www.foreo.com
PRODOTTO DA FOREO AB
PROGETTATO E SVILUPPATO DA FOREO SVEZIA.