


FOREO



ISSA™ mikro

EEN ESSENTIEEL APPARAAT VOOR DE
MONDVERZORGING VAN ENTHOUSIASTE
TANDENPOETSERS VAN 0 - 4 JAAR



VOLLEDIGE GEBRUIKSAANWIJZING



AAN DE SLAG

Gefeliciteerd met de aanschaf van dit ISSA™ mikro mondverzorgingsapparaat. Hiermee zet u de eerste stappen om de mond van uw kind gezond te houden. Voordat u en uw kind samen kunnen gaan profiteren van alle voordelen van deze geavanceerde tandtechniek in uw vertrouwde omgeving thuis, is het goed als u deze gebruiksaanwijzing eerst doorleest.

LEES VÓÓR GEBRUIK EERST ALLE INSTRUCTIES en gebruik dit product uitsluitend waarvoor het volgens deze gebruiksaanwijzing bedoeld is.

⚠ WAARSCHUWING: Er mogen geen wijzigingen aan dit apparaat worden aangebracht.

ISSA™ mikro OVERZICHT

De eerste elektrische tandenborstel is in zijn geheel gemaakt van siliconen en is speciaal bedoeld is voor de mondverzorging van onze jongste kinderen in de leeftijd 0-4. De ISSA™ mikro maakt gebruik van dezelfde technologie als de ISSA™. Doeltreffend maar zacht, is de ISSA™ mikro perfect voor het masseren van het tandvlees en het verachten van geïrriteerd tandvlees, evenals het zachtjes en doeltreffende poetsen van de eerste tandjes zodra ze doorkomen.

De ISSA™ mikro dient op dezelfde manier te worden gebruikt als een handmatige tandenborstel, waarbij de beste resultaten worden behaald door dagelijks minstens 2 minuten te poetsen.

VOORDELEN VAN MONDVERZORGING:

VOORDAT DE EERSTE TAND IS DOORGEKOMEN

- Vermindert de hoeveelheid bacteriën in de mond door het verwijderen van voedselresten uit de mond
- Vermindert de irritatie en het gevoel van jeuk van het tandvlees als gevolg van de tandjes die doorkomen
- Zorgt voor het aanleren van goede gewoontes - laat je baby vertrouwd raken met het poetsen van de tanden

NADAT DE EERSTE TAND IS DOORGEKOMEN

- Nauwkeurig reinigen - bedekt elk tandje afzonderlijk vanuit elke hoek
- Zachte massage van het geïrriteerde tandvlees, wat veroorzaakt wordt door tandjes die doorkomen

SONISCHE PULSEERTECHNOLOGIE

Tot wel 6.000 delicate pulseerbewegingen per minuut die:

1. Microbewegingen uitvoeren om zachtjes de plak van tanden en tandvlees los te weken en te verwijderen
2. Het tandvlees zachtjes masseren, waardoor het gezonder aanvoelt en oogt
3. Een prettig gevoel geven op de tandjes en het tandvlees van kleine kinderen, en verlichting geven van het ongemak door jeukend tandvlees als gevolg van doorkomende tandjes

2 standen voor verschillende vormen van mondverzorging:

- Poetsstand - voor het zachtjes poetsen van de tandjes
- Massagestand - voor het masseren van jeukend tandvlees

HET MATERIAAL SILICONEN

- Extra zacht: zorgt voor de zachtste manier van poetsen voor het tandvlees en de eerste tandjes van de allerkleinsten
- Voorkomt dat er te veel kracht op de tandjes en het tandvlees wordt gezet, waardoor het zachtere glazuur van kindertandjes kan beschadigen
- Uiterst hygiënische siliconen: niet-poreus en sneldrogend om de ophoping van bacteriën te voorkomen
- Houdt minder gist en schimmel vast, en tot wel 10.000X minder bacteriën* dan nylon borsteltjes
- Het materiaal siliconen is duurzaam en veerkrachtig - zodat het borstelkopje nooit vervangen hoeft te worden

* Op basis van klinische onderzoeken, resultaten op aanvraag.

NIEUWE VORM

- Ergonomisch - een comfortabele handgreep die niet glad is voor een betere grip, en een kleine, ronde borstelkop die uit lange borstelhaartjes bestaat die elke tand bedekken
- 1-uur opladen via USB = 480 keer gebruiken
- Extra stil - zodat kinderen het niet eng vinden

ABSOLUTE VEILIGHEID

- Vrij van BPA en ftalaten
- Niet-afneembare borstelkop - zeer veilig voor kleine kinderen
- 100% waterdicht - veilig voor gebruik in bad

HET GEBRUIK VAN DE ISSA™ mikro

BEOOGD GEBRUIK: Voor thuisgebruik en om door het reinigen van het tandvlees en de tandjes van uw kind de algehele mondhygiëne te stimuleren.

ISSA™ EIGENSCHAPPEN

- 100% waterdicht met een afgesloten aansluiting voor het opladen zodat de borstel in bad kan worden gebruikt.
- Ingebouwde tijdschakelaar: de pulseerbewegingen pauzeren elke 30 seconden om aan te geven wanneer u de borstel in een ander gedeelte van de mond van uw kind moet gebruiken. De borstel pauzeert de pulseerbewegingen na 2 minuten 3 keer achter elkaar om het einde van het tandenpoetsen aan te geven.
- De ISSA™ mikro schakelt automatisch uit na 3 minuten om overmatig gebruik te voorkomen.
- Glimlach-helpers: "Blij" (blij gezicht) verschijnt na 2 minuten poetsen en "Sip" (fronsend gezicht) verschijnt als het kind langer dan 12 uur de tandjes niet gepoetst heeft, en "Blij" en "Sip" lichten op als het kind niet de volle 2 minuten gepoetst heeft.

AANBEVOLEN ROUTINE VOOR HET POETSEN

Voor de beste resultaten adviseren we om gedurende 2 minuten de volgende ISSA™ mikro-techniek te hanteren:



1. Druk de knop in het midden één keer in om de tanden te poetsen en druk nogmaals op de knop om het tandvles te masseren.

* Afhankelijk van de leeftijd van uw kind dient u de hoeveelheid verzachtende tandpasta voor kinderen te gebruiken die door uw tandarts wordt aanbevolen



2. Gebruik de borstel op dezelfde manier als een handmatige tandenborstel en borstel de tanden of masseer het tandvles gedurende 2 minuten met een draaiende beweging. Druk een derde keer op de knop in het midden om de tandenborstel uit te schakelen.



3. Spoelen.

OPGELET: Als uw kind tijdens het gebruik van het FOREO-apparaat ongemak ervaart, dient u het gebruik ervan meteen te stoppen en een (tand)arts te raadplegen. Als u op het poetsoppervlak bloed aantreft, reinig de borstel dan met water of een siliconenreiniger in sprayvorm van FOREO.

HET REINIGEN VAN DE ISSA™ mikro

Reinig de borstel na elk gebruik door de borstel met warm water af te spoelen waarbij u met uw vingers door de borstelhaartjes gaat. Laat de borstel op natuurlijke wijze drogen. U kunt de ISSA™ mikro in een UV-etui plaatsen, maar dat kan de kleur van de siliconen aantasten.

U kunt de ISSA™ mikro ook in uw vaatwasser reinigen door uw vaatwasser in te stellen op een programma van 1 uur wassen/spoelen op 80°C en 30 minuten drogen, of een sterilisatorfles op een maximale temperatuur van 100°C gedurende maximaal 20 minuten.

OPMERKING: Gebruik nooit reinigingsproducten die alcohol, benzine of aceton bevatten. Voorkom het gebruik van de tandenborstel met tandpasta waar bleek in zit.

OPLADEN

Met de bijgeleverde USB-kabel kan uw tandenborstel van FOREO worden opgeladen. De batterij hoeft maar 1 uur te worden opgeladen om vervolgens 480 keer gebruikt te kunnen worden.

Sluit de oplader aan op een USB-aansluiting. Het opladen duurt 1 uur op 5 V en 400 mAh met een nominaal vermogen van 1,55 W. Het lampje knippert herhaaldelijk zolang de batterij wordt opgeladen. Wanneer de batterij volledig is opgeladen, blijft het lampje constant branden. Verwijder de USB-kabel nadat de batterij volledig is opgeladen.

Wanneer de batterij bijna leeg is, begint het lampje herhaaldelijk te knipperen. De motor stopt als de oplaadbare batterij leeg is. Laad de batterij van uw ISSA™ mikro dan op zoals hierboven beschreven.

OPMERKING: De gebruiksduur van de batterij van uw ISSA™ is 5 jaar.

OPGELET: Zorg dat de USB-aansluiting en de oplader geen water of resten tandpasta bevatten voordat u de batterij oplaadt. Gebruik de tandenborstel van FOREO NIET tijdens het opladen en laad de batterij NIET langer dan 24 uur op. Gebruik uitsluitend USB-kabel die FOREO heeft bijgeleverd.

BELANGRIJK

Voor optimale veiligheid:

- Het is noodzakelijk om toezicht te houden op het gebruik van dit apparaat door, voor en in de buurt van kinderen. Kinderen en personen met een minder mentaal vermogen dienen onder toezicht te staan en instructies over veilig gebruik te krijgen.
- Raadpleeg vóór gebruik van de ISSA™ mikro uw arts als uw kind medische klachten heeft.
- Als uw kind een behandeling voor mondproblemen ondergaat, raadpleeg dan eerst uw tandarts voordat u de tandenborstel gebruikt.
- Als uw kind tijdens het gebruik van het FOREO-apparaat ongemak ervaart, dient u het gebruik ervan meteen te stoppen en een (tand)arts te raadplegen.
- Voorkom dat u de tandenborstel in direct zonlicht achterlaat en stel de tandenborstel niet bloot aan extreme hitte of kokend water.
- Stop het gebruik als de tandenborstel op welke manier dan ook beschadigd is (borstelkop, handgreep, oplader). Dit product bevat geen vervangbare onderdelen.
- Om het gevaar van een elektrische schok te voorkomen, mag dit apparaat alleen worden aangesloten op een geaard stopcontact.
- Gebruik de tandenborstel op de oplader nooit als een van beide beschadigd is, en gebruik voor het opladen uitsluitend de oplader die FOREO heeft bijgeleverd.

PROBLEMEN OPLOSSEN

Voorzorgsmaatregelen die getroffen moeten worden wanneer de ISSA™ mikro anders presteert.

Wordt de ISSA™ mikro niet ingeschakeld wanneer u op de knop in het midden drukt?

- De batterij is leeg. Laad de batterij van uw ISSA™ mikro opnieuw op.

Kan de ISSA™ mikro niet worden uitgeschakeld en/of reageren de standen niet?

- De microprocessor is tijdelijk defect. Sluit de oplaadkabel aan om de normale werking te herstellen.

Knippert het lampje van de ISSA™ mikro niet wanneer de oplader is aangesloten?

- De batterij is helemaal opgeladen, klaar om tot wel 480 keer gebruikt te worden.
- De batterij is leeg en heeft enkele minuten nodig om de oplaadkabel te erkennen.
- De oplaadkabel is niet goed aangesloten. Controleer het stopcontact/de USB-aansluiting en de aansluiting van de oplader.

VEELGESTELDE VRAGEN

Is de ISSA™ mikro in het water gevallen en de aansluiting van de oplader nat geworden?

- Droog de tandenborstel af en ga verder met het gebruik. De ISSA™ mikro is volledig waterdicht en de aansluiting van de oplader is volledig afgesloten.

Is Sonische pulseertechnologie (pulseerbewegingen) veilig voor baby's en jonge kinderen?

- De pulseerbewegingen die afkomstig zijn van de sonische pulseertechnologie van FOREO zijn volledig veilig voor baby's en voelen prettig en verzachtend aan op hun tandjes en hun tandvlees.

Kunnen baby's kauwen op de ISSA™ mikro?

- Ja, de ISSA™ mikro is gemaakt van veilige siliconen voor de voedingsindustrie die vrij zijn van BPA en ftalaten. Bovendien is de borstelkop niet-afneembaar. We raden echter aan om de ISSA™ mikro uitsluitend te gebruiken als hulpmiddel voor mondverzorging.

Kunnen jonge kinderen de ISSA™ mikro zelfstandig gebruiken?

- Ja, het ergonomische en lichtgewicht ontwerp van de ISSA™ mikro zorgen ervoor dat jonge kinderen de tandenborstel zelfstandig kunnen gebruiken, maar we raden ten eerste aan om dat onder toezicht van ouders/opvoeders te doen.

Hoe werkt de ISSA™ mikro?

- We raden niet aan om bij jonge kinderen poeder te gebruiken omdat ze schurend aanvoelen en te agressief zijn voor het gevoelige tandvlees en het tandglazuur van jonge kinderen. Vermijd bovendien producten die bleek bevatten.

Hoe vaak moet ik mijn ISSA™ mikro vervangen?

- Vervang de tandenborstel na normale slijtage of als beschadigingen optreden.

Kan de tandenborstel gebruikt worden met een eigengemaakte tandenpoeder?

- Preporučamo posavjetovati se sa zubarom ako dijete ima bilo kakvu bolest zuba ili usne šupljine prije korištenja ISSA™ mikro četkice.

Kan mijn kind ISSA™-producten gebruiken als het mondzweren, tandbederf, een tandvleesaandoening of andere aandoening in de mond heeft?

- We raden aan om iedereen met een ernstige mondaandoening eerste een arts of tandarts te raadplegen voordat de ISSA™ mikro gebruikt wordt.

Als u hier het antwoord op uw specifieke vraag niet kunt vinden, of als u meer vragen over de werking van de tandenborstel heeft, ga dan naar het gedeelte Klantenservice op www.foreo.com en vul het formulier "Help Desk" in.

GARANTIEBEPALINGEN

GEREGISTREERDE GARANTIE

Om uw 2-jarige productgarantie, dient u het nummer te registreren dat op www.foreo.com de FOREO Authenticity Card staat in het gedeelte "Garantie en Retour" onder "Klantenservice".

2-JAAR BEPERKTE GARANTIE

FOREO geeft op dit product een productgarantie van TWEE (2) JAAR vanaf het moment van eerste aankoop voor defecten als gevolg van productie- en/of materiaalfouten bij normaal gebruik van het apparaat. De garantie geeft dekking op werkende onderdelen die van invloed zijn op de werking van het apparaat. De garantie geeft GEEN dekking op cosmetische verslechtering, veroorzaakt door normale slijtage, of schade veroorzaakt door een ongeluk, verkeerd gebruik, misbruik of onachtzaamheid. De garantie vervalt als een poging is ondernomen om het apparaat (of de toebehoren ervan) uit elkaar te halen.


Als u een defect constateert en FOREO daarvan gedurende de garantieteriode in kennis stelt, dan zal FOREO, naar eigen inzicht, het apparaat kosteloos vervangen. Garantieclaims moeten voorzien worden van redelijke bewijslast dat de datum van de claim binnen de garantieteriode gedaan wordt. Om aanspraak op de garantie te maken, dient u het originele aankoopbewijs voor de duur van de garantieteriode bij deze garantiebepalingen te bewaren.

Deze 2-jarige beperkte garantie is exclusief alle andere garanties, zij het mondeling of schriftelijk, expliciet of impliciet. Er zijn geen impliciete garanties ontstaan door de productie, de verkoop of het gebruik van het product.

Om aanspraak op uw garantie te maken, dient u op www.foreo.com op uw account in te loggen en vervolgens de optie te kiezen om een claim in te dienen. In navolging daarvan ontvangt u een Return Merchandise Authorization (RMA)-nummer en volledige instructies van de Klantenservice over hoe uw FOREO-product naar uw dichtstbijzijnde FOREO-filiaal kunt versturen. Verzendkosten worden niet gerestitueerd. Deze verbintenis geldt als extra op uw statutaire rechten als consument en is op geen enkele wijze van invloed op deze rechten.

INFORMATIE VOOR RECYCLING

Inleveren van oude elektrische apparatuur. Het symbool van de doorgestreepte afvalbak geeft aan dat dit apparaat niet bij het huishoudelijke afval mag worden weggegooid, maar dient te worden ingeleverd bij de daarvoor bestemde inleverpunten voor elektrische en elektronische apparatuur, zoals een recyclingperron.

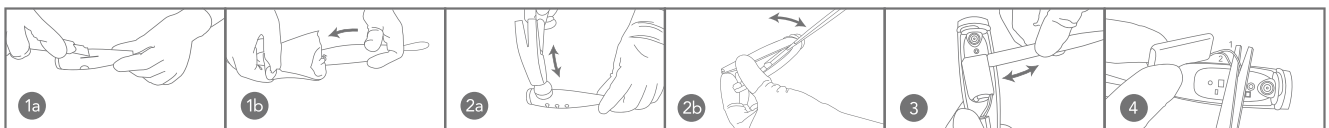


Europese medische richtlijn 93/42/EEG. Voldoet aan ANSI/AAMI Std. ES60601-1 en CAN/CSA Std. C22.2 Nr. 60601-1. Voldoet aan de restricties voor gevaarlijke stoffen. Schokbeveiliging type BF. Raadpleeg vóór gebruik eerst de gebruiksaanwijzing. Elektrische en elektronische apparaten mogen niet worden weggegooid bij het huishoudelijke afval. IPX-klasse - Waterdicht onderdompelbaar tot max. 1 m. ISO 10993- en ISO 7405-gecertificeerd

BATTERIJ VERWIJDEREN

OPMERKING: Dit proces is niet omkeerbaar. De garantie vervalt als het apparaat geopend wordt. Deze handeling mag uitsluitend worden uitgevoerd als het apparaat voor recycling wordt ingeleverd.

Omdat dit apparaat een lithium-ionbatterij heeft, moet de batterij verwijderd worden voordat het apparaat wordt ingeleverd en mag niet worden weggegooid bij het huishoudelijke afval. Om de batterij te verwijderen trekt u de borstelkop van de houder af, trekt u de siliconen buitenlaag weg, opent u de plastic houder en verwijdert u de batterij om te worden ingeleverd bij een van de vele inleverpunten voor lege batterijen. Draag voor uw veiligheid handschoenen tijdens het verwijderen van de batterij. De afbeeldingen hieronder ondersteunen de procedure voor het verwijderen van de batterij:



TECHNISCHE GEGEVENS

MATERIALEN:	Siliconen+ABS
AFMETING:	148 mm x 32 mm x 25 mm
GEWICHT:	53,4 g
BATTERIJ:	420 mAh
GEBRUIKSDUUR:	Maximaal 480 keer
STAND-BY:	180 dagen
FREQUENTIE:	166 Hz
MAX. GELUIDSNIVEAU:	50 dB
INTERFACE:	1-knop

Werkstanden: constante werking
Doelgroep: kinderen van 0 tot 4 jaar
Aanbevolen gebruikslocaties: thuis en in hotels

Gebruiksomstandigheden: Temperatuur: 5° tot 40° Celsius
Luchtvochtigheid: 40% tot 80%
Atmosferische druk: 800 tot 1.060 hPa

Omstandigheden voor opslag en transport:

Temperatuur: -10° tot 50° Celsius
Luchtvochtigheid: 30% tot 80%
Atmosferische druk: 500 tot 1.060 hPa

Vrijwaring: Het gebruik van dit apparaat is op eigen risico. FOREO en zijn winkeliers aanvaarden geen enkele verantwoordelijkheid of aansprakelijkheid voor letsel of schade, fysiek of anderszijds, die direct of indirect het gevolg zijn van het gebruik van dit apparaat. FOREO behoudt voorts het recht om deze gebruiksaanwijzing te herzien en om van tijd tot tijd wijzigingen aan te brengen aan de inhoud ervan zonder wie dan ook daarvan op voorhand schriftelijk of mondeling in kennis te stellen.

Zonder kennisgeving kan het model ter verbetering worden aangepast.

©2016 FOREO AB. ALLE RECHTEN VOORBEHOUDEN. IMPORTEUR EN DISTRIBUTEUR IN DE EU: FOREO AB, BIRGER JARLSGATAN 22, 114 34 STOCKHOLM, ZWEDEN
IMPORTEUR EN DISTRIBUTEUR IN DE VS: FOREO INC.,
3565 S. LAS VEGAS BLVD. #159, LAS VEGAS, NV 89109, VS GEPRODUCEERD VOOR FOREO AB, ONTWORPEN EN ONTWIKKELD DOOR FOREO SWEDEN
www.foreo.com