

FOREO



源自
瑞典



90
秒

UFO™ mini 2

智臻面膜仪

智能“膜”术 · 光感愈肤



在线手册



完整版使用说明书

开始使用

恭喜您购买到UFO™ mini 2智臻面膜仪，成功迈出拥有美肌的第一步。当您在舒适的家中准备享受强效面膜科技所带来的好处之前，请先仔细阅读本使用说明书。

使用前请阅读所有指南并仅按照本说明书中的指定用途使用本产品。

⚠ 警告：请勿对产品进行任何改装。

UFO™ mini 2 概述

拥有帮助更快加热的速变半导体矩阵热能技术和更广泛的多光谱LED光波，作为一款革命性强效智能面仪，UFO™ mini 2智臻面膜仪只需短短几秒就可以让您拥有弹润美肌。UFO™ mini 2将速变半导体矩阵热能技术与T-Sonic™垂直声波脉动相结合，它的加强版高能导入技术增强了肌肤对UFO™强效活力面膜的吸收。配合8种LED光波，UFO™ mini 2助您在90秒内敷出容光焕发的好肤色。

开始了解UFO™ mini 2

通用电源按钮

启动/关闭设备，将设备置于蓝牙配对模式并选择护理模式。

超卫生硅胶

抗菌，超柔软。

T-SONIC™垂直声波脉动

轻柔按摩肌肤，令肌肤焕发光彩。

充电口

每充电2.5小时可使用高达40次

全光谱LED光波

焕活肌肤，令肌肤绽放自然光泽。

速变半导体矩阵热能技术

软化肌肤，使面膜成分渗透至肌底。

指示灯

亮起以提示您的设备正处于哪种面膜护理模式。

面膜塑料圆环

固定UFO™强效活力面膜。



UFO™强效活力面膜

柔软的超细纤维面膜，令肌肤焕发光彩




USB充电线

随时随地进行充电



交互式APP

自动同步预设面膜模式至设备




支架

安置并保存您的UFO™ 2，并帮助设备快速干燥

如何使用

- 1 要在首次使用时解锁并注册您的设备,请下载FOREO For You app。
- 2 通过手机蓝牙连接APP, 按下UFO™ mini 2的通用电源按钮将设备与APP进行同步。
- 3 使用APP扫描面膜上的二维码并根据提示进行操作。



Download the FOREO app here



取下UFO™ mini 2上的塑料圆环



取出UFO™强效活力面膜



将印有FOREO logo的塑料圆环朝上并夹在面膜上以固定面膜



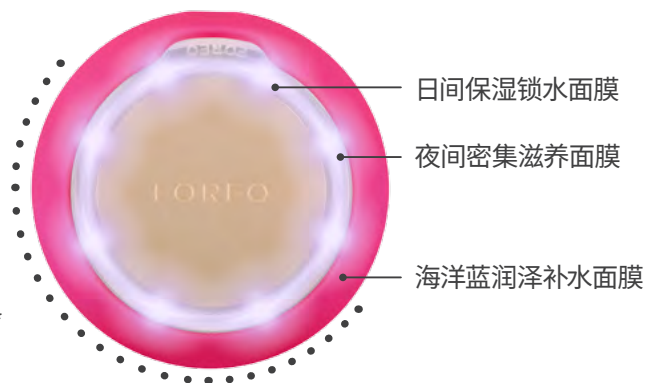
享受您的强效智能面膜护理

添加新护理模式

在您的设备中已经预先设定了日间保湿锁水面膜和夜间密集滋养面膜护理模式。任何其他面膜护理模式都必须在第一次使用时通过APP激活。然后, 面膜护理模式可以通过APP或使用通用电源按钮进行访问。



其余面膜护理模式*



*并非所有UFO™ 活力面膜都可与UFO™ mini 2搭配使用

无APP的情况下使用UFO™ mini 2

- 1 按下通用电源按钮以打开和激活日间保湿锁水面膜的护理模式。
- 2 再按一次按钮以激活夜间密集滋养面膜的护理模式及其他面膜的护理模式。(例如, 如果海洋蓝润泽补水面膜位于您APP中的第3格, 则按压三次通用电源按钮即可激活海洋蓝润泽补水面膜的护理模式)。
- 3 您的强效面膜护理即将开始!

想要更多?

如果您觉得一次UFO™ mini 2的护理不够, 您可在第一次护理结束后的30秒之内再次按下通用电源按钮以重新开始相同的护理! 您也可以配合UFO™强效活力面膜, 通过APP选择和调整每种功能以体验创建您的个性化面膜护理模式。

使用方法

使用前，请确保您的肌肤洁净、干燥。我们推荐您使用露娜系列洁面仪清洁肌肤，以获得最好的效果。

- 1 将面膜与设备固定，将 UFO™ 2 轻轻滑过您的皮肤，使精华均匀分布。
- 2 使用 UFO™ mini 2 以画圈的模式将面膜成分按摩导入至您的肌肤内。以顺时针方向在脸上滑动设备，从下巴开始，然后向上移动到右脸颊和前额。继续向下滑动至左脸颊，再到下巴和脖子。重复这个动作直到护理模式结束。
- 3 将脸上剩余精华液轻轻拍打至吸收，或使用化妆棉擦去多余的精华液。如需要，可以继续使用任何其他护肤产品。



清洁 UFO™ mini 2

从设备上取下塑料圆环并丢弃超细纤维面膜。由于 UFO™ mini 2 是 100% 防水的，因此您可以在自来水下冲洗 UFO™ mini 2 和塑料圆环。用无绒，非研磨的布或毛巾擦干。我们建议喷洒 FOREO 硅胶清洁剂于设备上，并用温水冲洗，以获得最佳清洁效果。

注意：切勿使用含有酒精，汽油或丙酮的清洁产品，因为它们可能会刺激皮肤并损坏硅胶。

注意事项

为了最佳安全性：

UFO™ mini 2 设备仅可与随附的面膜一起使用。开启电源后，请勿将设备直接放在皮肤/面部上。

- 如果您有皮肤问题或任何医疗问题，请在使用前咨询皮肤科医生。
- 不要在皮肤完整性损坏的部位使用，如灼伤，水泡，伤口，切口，活动性皮肤疾病或感染。
- 使用 UFO™ mini 2 应该很舒服——如果您感到不适，请立即停止使用并咨询医生。
- 本产品的使用，可能会对过敏性体质人群，患有皮肤病及过敏性皮炎的人群，敏感性肌肤人群产生不适或不良影响，如使用时产生不良影响，则应立即停止使用。
- 在眼下区域周围使用 UFO™ mini 2 时，请格外小心，不要使设备与眼睑或眼睛本身接触。
- 为了卫生，我们不建议您与其他人共享您的 UFO™ mini 2。
- 请避免将 UFO™ mini 2 放在阳光直射的地方，切勿将其暴露于高温或沸水中。
- UFO™ mini 2 拥有一个受热面。对热敏感者在使用设备时必须小心谨慎。
- 当在儿童或身体机能衰退及精神病患者身边使用、清洁或存放设备时，须密切监视。
- 如果本产品出现任何形式的损坏，请停止使用。本产品不包含可维修的部件。
- 请仅将本设备用于本手册中所述的预期用途。如果您有其他特定问题没有找到相应答案，或有任何其他关于设备使用的问题，请访问 foreo.com/support。

故障排除

UFO™ mini 2的性能发生变化时应采取的预防措施。

如果按下通用电源按钮无法激活UFO™ mini 2:

- 电池没电了。通过USB充电线为UFO™ mini 2 充电，直到指示灯稳定发光为止。2.5小时充满一次电，可以使用高达40次护理程序。

如果UFO™ mini 2无法关闭/通用电源按钮无响应:

- 微处理器暂时出现故障。按住通用电源按钮以重新启动设备。

如果UFO™ mini 2无法与FOREO For You app同步:

- 关闭蓝牙然后再打开以尝试重新连接。
- 关闭FOREO For You app然后重新打开以启动该流程。
- 检查您的APP是否需要更新。

质保条款与条件

注册质保

下载FOREO For You app以注册和激活产品的2年质保，并按照说明进行操作。

两年质保

FOREO产品的质保时间为自购买之日起两年，任何正常使用时因产品制造或材料缺陷引起的质量问题均属于质保范围。质保范围包括影响产品功能的零部件质量问题，但不包括由于长期使用造成的外观磨损或由于错误操作、疏忽或意外造成的磨损或损坏。任何尝试打开或分解产品（或其附属配件）造成的损坏也不在质保范围。

如果您有任何此类质量问题并在质保期内通知FOREO，FOREO经过售后服务中心确认和/或检测确认后，将免费为您更换产品。质保索赔需要提供产品尚在质保期内的合理凭证。为了让您的产品质保有效，请在质保期内妥善保存原始购买发票和质保信息。

要申请质保，请先登录www.foreo.com网站上的账户，然后选择质量索赔。您需自行承担运费。此举是对消费者法律权利的补充，并不影响消费者任何权益。

废弃处理方法

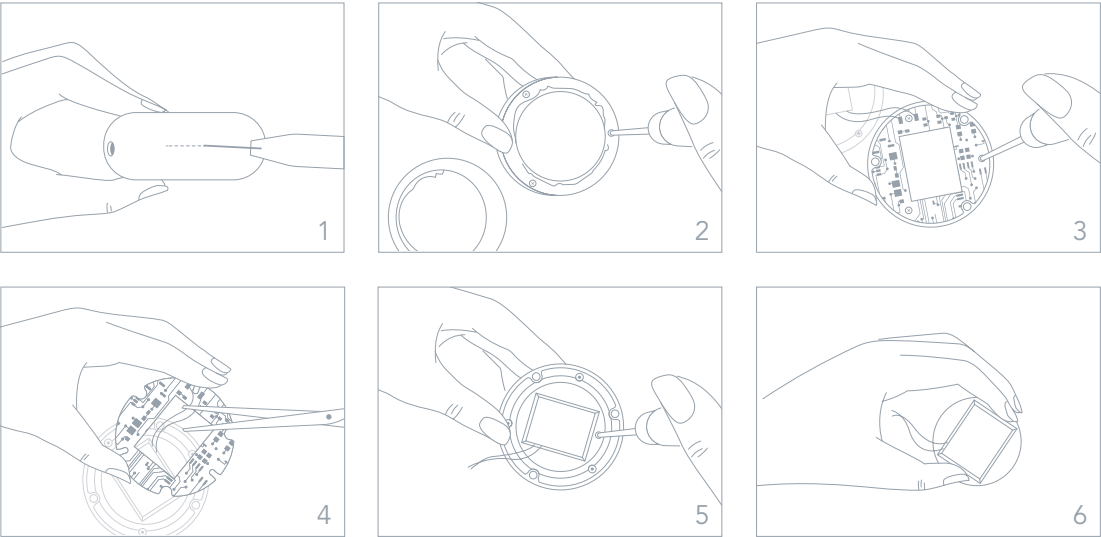
废旧电子设备的废弃处理方法（在欧盟或其他具有垃圾分类处理系统的欧洲国家适用）。



该设备不可作为生活垃圾进行处理，而应被带到专门回收电器和电子设备的收集点。通过确保正确地处理该设备，可有助于防止由于采用不恰当的废弃处理方式而造成的对环境和人类健康的潜在危害。材料回收也有助于保护自然资源。

更多产品回收信息，请联系当地的生活垃圾处理服务站或产品购买地。

取出电池



产品规格

材质：	亲肤安全硅胶，PC，ABS塑料，铝合金	使用次数：	充满一次电可使用高达40次
颜色：	粉红色/薄荷蓝/樱桃红	待机时间：	180天
尺寸：	72.5毫米 x 31.4毫米	频率：	180赫兹
重量：	99克	噪音水平：	低于50分贝
电池：	锂离子电池 1050毫安时 3.7伏	界面：	一键式
温度：	45摄氏度	执行标准：	GB 4706.1-2005 GB 4706.10-2008

免责声明： 产品使用者自担风险。FOREO和零售商对因使用产品直接或间接造成的任何身体或非身体的伤害或损害不承担任何责任和义务。此外，FOREO保留修改本说明并随时更改内容的权利，且没有义务将这些修改或改变通知任何个人。

警告： 未经合规负责方明确批准而对本设备进行更改或修改可能会使用户无权操作设备。

产品模型可能会因改进而有变化，恕不另行通知。

常见问题

UFO™ mini 2基本信息

我收到UFO™ mini 2后应该做什么？

恭喜您发现了更加智能的护肤方式！您首先要做的是——免费下载FOREO For You app来解锁并注册您的设备（更多信息请参阅下面“应用程序”一节的内容）。

我如何开始第一次护理？

首先，仔细清洁并擦干您的脸部和颈部——我们推荐您使用露娜系列洁面仪清洁肌肤，以获得最好的效果。然后，请将一片UFO™强效活力面膜放在您的UFO™ mini 2上面固定好。最后，通过APP/手动激活UFO™ mini 2中的面膜护理模式，您也可以参阅上文或UFO™ mini 2设备附带的使用说明手册来使用其手动模式。

如何关闭我的UFO™ mini 2面膜仪？

按下通用电源按钮即可打开您的UFO™ mini 2，如果需要关闭面膜仪，请长按通用电源按钮3秒。在完成预设的面膜护理程序后，设备将自动关机。

一套UFO™ mini 2智臻面膜仪包含什么？

1台UFO™ mini 2智臻面膜仪，1根USB充电线，1片日间保湿锁水面膜，1本说明书，1本快速开启指南和1个支架。

UFO™ mini 2设备信息

我该多久使用一次UFO™ mini 2？

我们建议您每天早晨和夜间各使用一次UFO™ mini 2面膜护理。当然，您也可以根据肌肤的需要和个人喜好，增加或减少其使用次数。

完成一次护理模式需要多长时间？

日间保湿锁水面膜和夜间密集滋养面膜护理模式只需90秒。其他面膜护理模式的时长取决于不同的技术组合。

UFO™ mini 2中的每个护理模式都一样吗？

不是，每款UFO™强效活力面膜都搭配有独特的护理模式以获得最佳使用效果。

敏感肌可以使用UFO™ mini 2吗？

UFO™ mini 2适用于所有肤质。此外，根据肌肤的特定需求，您可以选择不同的UFO™活力面膜以满足不同的肌肤护理需求。

我可以在眼周区域使用UFO™ mini 2吗？

是的，在眼部下方使用UFO™ mini 2是安全的。我们建议您使用时施加最小的压力，轻柔地在眼周滑动设备。

我可以在整容手术，注射肉毒素或者玻尿酸后使用UFO™ mini 2吗？

UFO™ mini 2是一款温和的面膜仪，适合所有皮肤类型。然而，如果您最近有做过任何医美项目，请在使用前咨询您的医生。

我可以不搭配面膜或者护理模式来单独使用多光谱彩光吗？

不能，如果不搭配UFO™活力面膜使用就无法达到相同的护理效果，所以我们不建议您使用UFO™ mini 2时不搭配面膜或预设的护理模式。

我可以在使用UFO™ mini 2时，使用我的露娜洁面仪吗？

是的！UFO™ mini 2和露娜洁面仪一起使用效果会更好——露娜洁面仪可以温和地去除死皮细胞，疏通毛孔，清除99.5%的灰尘和油脂，使UFO™ mini 2更好地作用于肌肤上。

UFO™ 2和UFO™ mini 2的区别是什么？

UFO™ 2和UFO™ mini 2都能让您在短短90秒体验到精致的面膜护理。相较于UFO™ mini 2，UFO™ 2中独具冷凝功能，瞬间冷却，镇定肌肤，收缩毛孔，令肌肤看起来更紧致。

UFO™和UFO™ 2的区别是什么？

相较于UFO™，UFO™ 2将速变半导体矩阵热能技术升级为瞬时热能技术，同时升级全光谱彩光技术（共有8种彩光）从而为您提供比以往更高效、更智能的面膜护理！

APP应用程序

为什么在使用UFO™ mini 2之前需要先下载FOREO APP?

所有支持APP的FOREO产品均需在第一次开机使用时通过FOREO APP激活并解锁,这有助于识别并防止您购买到伪造或复刻的FOREO产品,同时方便您注册保修以便保护您的设备。

如何使用UFO™ mini 2与FOREO APP进行配对?

下载FOREO For You app到您的智能手机或者平板电脑上,打开蓝牙,按一下设备上的通用电源按钮即可开启设备。闪烁的白光表示您的设备正处于配对模式,按照APP中的说明注册并配对您的设备即可。

我的设备可以不连接APP使用吗?

是的,无需连接FOREO For You app,您也可以手动使用UFO™ mini 2。但首次使用时,您必须通过FOREO APP注册并激活设备。其中,“日间保湿锁水面膜”和“夜间密集滋养面膜”已被预先写入设备中,因此无需通过APP也能使用。但是,其他UFO™强效活力面膜都必须通过APP进行首次激活。之后,便可以通过APP或使用通用电源按钮访问该护理模式。如果您要体验自定义面膜护理模式,必须直接通过APP。

我可以自定义我的面膜护理程序吗?

是的。尽管每款UFO™强效活力面膜都有预设的护理程序,您依然可以通过FOREO For You app体验创建您独有的护理程序,从而实现您自定义的独家面膜护理。在APP中,您可以选择不同的多光谱彩光技术以及T-Sonic™脉动的强度,您也可以选择在自定义护理程序中添加热能技术。

检测与保养

当我的UFO™ mini 2持续闪烁时意味着什么?

闪烁的白色灯光提示UFO™ mini 2正处于蓝牙配对模式。请按照APP中的说明来配对您的UFO™ mini 2。

我该如何给UFO™ mini 2充电?

UFO™ mini 2可通过USB充电线进行充电,2.5小时的充电时长可使用多达40次。

如何清洁UFO™ mini 2面膜仪?

请取下面膜仪上的固定圆环,并丢掉使用过的面膜。请放心,UFO™ mini 2采用100%防水设计,您可以在温水下清洗UFO™ mini 2和固定圆环。清洗后,请用无绒布或毛巾将其擦干。使用后,我们建议喷洒FOREO硅胶清洁液于设备上,并用温水冲洗,以获得最佳清洁效果。

UFO™强效活力面膜

我可以重复使用UFO™强效活力面膜吗?

每片UFO™面膜仅供一次使用。当然,如果您觉得一次护理程序不够充分,在护理程序结束后的30秒内,您可以按下通用电源按钮,以便再次使用相同的护理模式!

在使用完UFO™ mini 2之后,我需要清洗掉残留的面膜精华吗?

不用,UFO™ mini 2中特别研发的高能导入技术可以帮助肌肤更快地吸收面膜中的精华至底层。使用完毕后,您只需按摩任何残留在脸上的精华至吸收。

我该如何确保我的UFO™强效活力面膜是正品?

您可使用FOREO APP扫描面膜包装上的二维码来验证其是否是正品。

©2020 FOREO AB 版权所有。

欧洲进口商和经销商: FOREO AB 地址: FOREO AB, KARLAVÄGEN 41, 114 31 STOCKHOLM,

美国进口商和经销商: FOREO INC., 地址: 1525 E. PAMA LANE, LAS VEGAS, NV 89119, USA

为FOREO AB生产,由FOREO 瑞典设计研发。

澳洲进口商和经销商: 6 PROHASKY STREET, PORT MELBOURNE, VIC, 3207 AUSTRALIA.

制造商名称: 苏州赛文电子科技有限公司 地址: 中国江苏省苏州市工业园区新庆路71号

WWW.FOREO.COM