


FOREO



ISSA™ mini 2

INOVAÇÃO
GIGANTE
NUMA
ESCOVA
PEQUENA



MANUAL COMPLETO DO USUÁRIO



INTRODUÇÃO

Parabéns por ter tomado esse primeiro passo no caminho para um sorriso mais branco e luminoso, ao adquirir o ISSA mini 2. Antes de começar a aproveitar todos os benefícios dessa tecnologia sofisticada de cuidado dental no conforto do seu lar, por favor, leia atentamente as instruções contidas nesse manual.

USO PREVISTO: Uso em casa para promover melhor higiene oral ao limpar dentes e gengivas.

Por favor, **LEIA TODAS AS INSTRUÇÕES ANTES DE USAR** e utilize o produto somente conforme previsto e descrito neste manual.

⚠ **ADVERTÊNCIA:** Não é permitida nenhuma modificação nesse equipamento.

INTRODUÇÃO AO ISSA mini 2

Fabricado a partir de silicone resistente à bactérias, o ISSA mini 2 possui uma cabeça de escova com flexibilidade 3D e Pulsações T-Sonic com o **dobro da potência**. É a escova de dente perfeita para qualquer idade. Seu design compacto ajuda a manter uma rotina de escovação de 2 minutos, a cada 12 horas, graças a um design divertido e recursos que agradam. Conta também com uma bateria de duração excepcional, que dura **até 265 dias** após 1 hora de recarga via USB.

CONHECENDO O SEU ISSA mini 2



RECURSOS

Botão de LIGA/DESLIGA:

- Pressione uma vez para ligar, e uma para desligar
- Após 3 minutos, o ISSA mini 2 desliga automaticamente para evitar o uso excessivo

Carinhas Luminosas:

- "Risonho" aparece após escovar os dentes por 2 minutos
- "Tristonho" aparece se você não escova os dentes há mais de 12 horas

Cabeça Híbrida da Escova - Cerdas em silicone + polímero PBT são resistentes contra a placa, mas delicadas com as gengivas

Corpo de silicone ultra-higiênico - Não poroso para evitar o acúmulo de bactérias

Indicador luminoso - Sinaliza quando seguir para outro quadrante da boca e quando recarregar

Porta de carregamento - Veda o aparelho para torná-lo totalmente à prova d'água, podendo ser usado no chuveiro

Carregador USB - Recarregue a qualquer momento e em qualquer lugar

COMO USAR O ISSA mini 2

Não mude a sua rotina de escovação, mude só a sua escova!



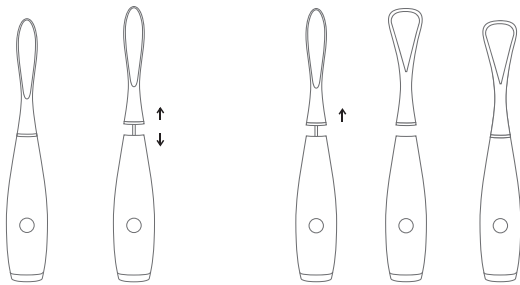
- 1. Aplicar pasta de dente** - Use a quantidade sugerida da sua pasta de dente preferida. Para melhores resultados, recomendamos usar com a FOREO naturals Smile Perfecting Toothpaste.
- 2. Escovar** - Pressione o botão central para ligar o ISSA mini 2. Escove os dentes usando movimentos longos e circulares durante 2 minutos. O ISSA mini 2 sinalizará a cada 30 segundos que é hora de seguir para um novo quadrante da boca.
- 3. Enxaguar** - Desligue seu aparelho pressionando o botão central novamente. Enxágue a boca e lave o ISSA mini 2 em água corrente. Repita duas vezes ao dia para um sorriso mais fresco e luminoso!
- 4. Limpador de língua (acessório opcional)** - Para uma limpeza da boca toda, substitua a cabeça da escova pelo limpador de língua e use movimentos verticais para escovar delicadamente a língua.

CUIDADO: Se você sentir algum desconforto ao usar o seu aparelho FOREO, descontinue imediatamente o uso e consulte um médico. Se encontrar sangue na superfície da escova, limpe o aparelho com água e sabão.

COMO LIMPAR O ISSA mini 2

Após usar, limpe o aparelho com água morna e esfregue levemente as cerdas com os dedos. Recomendamos utilizar o Spray de Limpeza de Silicone da FOREO no corpo do ISSA mini 2 e enxaguar com água morna para melhores resultados. Deixe secar ao ar. Não recomendamos colocar o ISSA mini 2 num higienizador UV.

OBSERVAÇÃO: Nunca utilize produtos de limpeza que contenham álcool, gasolina ou acetona. Evite usar pastas de dente que contenham um agente branqueador com o aparelho.



COMO SUBSTITUIR A CABEÇA DO ISSA MINI 2 - REMOVA PUXANDO, INSIRA APERTANDO

Todas as cabeças de escova ISSA são compatíveis com a linha ISSA 2.

Para substituir a cabeça da escova, verifique que o ISSA mini 2 está desligado e puxe a cabeça para cima para soltá-la. Alinhe as cerdas da cabeça de reposição para frente, alinhe o orifício central da cabeça com a haste metálica do corpo e insira apertando para baixo para fixá-la corretamente.

Para maior eficácia, recomendamos trocar a cabeça do ISSA mini 2 a cada 6 meses. As cabeças para dentes sensíveis e o Limpador de Língua duram até 1 ano.

Você pode encomendar cabeças de reposição em www.foreo.com ou entrando em contato com o revendedor autorizado FOREO mais próximo.

COMO RECARREGAR O ISSA mini 2

Se a potência das pulsações parece diminuir ou se o indicador luminoso começar a piscar, é hora de recarregar o aparelho. Conecte o cabo USB a uma tomada por 1 hora. Quando o indicador luminoso parar de piscar, seu ISSA mini 2 estará totalmente recarregado.

CUIDADO: Antes de recarregar, verifique que a porta de carregamento e o carregador estão secos e limpos. NÃO use o aparelho FOREO enquanto estiver recarregando e NÃO recarregue por mais de 24 horas. Use somente com o carregador USB fornecido pela FOREO.

IMPORTANTE

PARA MAIOR SEGURANÇA:

- Se tiver qualquer preocupação médica, consulte um médico antes de usar o ISSA mini 2.
- Se estiver fazendo qualquer tratamento oral, consulte o seu dentista antes de usar.
- Se sentir qualquer desconforto ao usar seu aparelho FOREO, interrompa imediatamente o uso e consulte um médico.
- Evite deixar o aparelho diretamente sob a luz do sol e nunca o exponha a calor extremo ou água fervente.
- Esse aparelho não deve ser usado por crianças com menos de 5 anos de idade. O uso do aparelho por, em ou perto de crianças exige supervisão cuidadosa. Crianças e pessoas com capacidades físicas e mentais reduzidas devem receber supervisão adequada e instruções para uso seguro.
- Crianças não devem nunca brincar com o aparelho.
- Interrompa o uso desse produto se parecer danificado (cabeça da escova, haste ou carregador). Esse produto não contém peças reparáveis.
- Para evitar o risco de choque elétrico, esse equipamento só pode ser conectado a uma tomada devidamente aterrada.
- Nunca use o aparelho se parecer danificado.

RESOLUÇÃO DE PROBLEMAS

Precauções a serem tomadas no caso de alterações no desempenho do ISSA mini 2

O ISSA mini 2 não liga ao pressionar o botão central?

- A bateria está vazia. Recarregue o ISSA mini 2.

O ISSA mini 2 não desliga e/ou os botões da interface não respondem?

- O microprocessador está com uma falha temporária de funcionamento. Conecte o cabo de recarga para restaurar suas funções.

O indicador luminoso do ISSA mini 2 não pisca ao conectar o carregador?

- A bateria está cheia e pronta para ser usada durante até 265 dias.
- A bateria está vazia e precisa de alguns minutos para reconhecer que o cabo está conectado
- O cabo de recarga não foi inserido corretamente. Verifique a tomada elétrica/entrada USB e porta de carregamento.

O ISSA mini 2 caiu dentro d'água e a porta de carregamento está molhada?

- Seque e continue usando. O ISSA mini 2 é totalmente à prova d'água e a porta de carregamento é completamente vedada.

Se não achou a resposta para sua pergunta, ou tiver alguma outra dúvida em relação à operação do aparelho, por favor acesse a página de Atendimento ao Cliente em www.foreo.com/support.

TERMOS E CONDIÇÕES DE GARANTIA

REGISTRO DE GARANTIA

Para ativar a Garantia Limitada de 2 anos, registre o número fornecido no Cartão Raspadinha FOREO em www.foreo.com/support.

GARANTIA LIMITADA DE 2 ANOS

A FOREO garante esse aparelho por um período de DOIS (2) ANOS a partir da data original de compra, contra defeitos causados pela mão de obra ou materiais, decorrentes do Uso Normal desse aparelho. A garantia cobre as peças que influenciam no funcionamento do aparelho. Ela NÃO cobre a deterioração cosmética causada pelo desgaste natural, ou danos causados por acidentes, uso incorreto e negligência. Qualquer tentativa de abrir ou desmontar esse aparelho (ou seus acessórios) anulará a garantia.

Se encontrar algum defeito e notificar a FOREO durante o período de garantia, a FOREO irá, a seu critério, substituir o aparelho gratuitamente. É necessário fornecer provas razoáveis de que a garantia ainda está em vigor ao reivindicá-la. Por esse motivo, por favor guarde o recibo original de compra junto com essas condições de garantia durante o período de garantia.

Para reivindicar sua garantia, é necessário fazer o login na sua conta em www.foreo.com e selecionar em seguida a opção de reivindicação de garantia. Os custos de envio não são reembolsáveis. Essa ação é uma adição aos seus direitos legais como consumidor e não afeta esses direitos de forma alguma.


*A Garantia Limitada de 2 anos não se aplica às Cabeças de Reposição da Escova.

INFORMAÇÃO DE DESCARTE

Descarte com equipamentos eletrônicos usados (válido para a União Europeia e outros países europeus com sistema de reciclagem).

O símbolo da lixeira riscada com um X indica que esse aparelho não deve ser tratado como lixo doméstico, mas sim levado ao ponto de coleta apropriado para reciclagem de equipamentos elétricos e eletrônicos. Você ajudará a prevenir possíveis consequências negativas ao meio ambiente e à saúde humana descartando os aparelhos corretamente. A reciclagem de materiais também ajuda na conservação de recursos naturais.

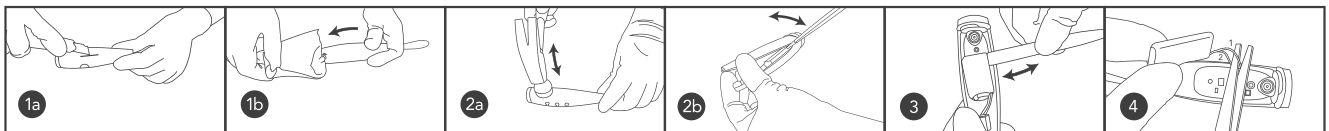
Para mais informações sobre como reciclar seu aparelho, por favor entre em contato com serviços de coleta de resíduos na sua vizinhança ou no local de compra.



REMOÇÃO DA BATERIA

OBSERVAÇÃO: Esse processo é irreversível. A abertura desse aparelho anulará a garantia. Essa ação só deve ser executada se desejar descartar o aparelho.

A bateria desse aparelho é composta de íons de lítio e por esse motivo, deverá ser removida antes do descarte e não deve ser descartada junto com o lixo doméstico. Para remover a bateria, retire a cabeça da escova, recorte e solte a cobertura de silicone, abra a carcaça plástica e remova a bateria, descartando-a conforme as regulações ambientais locais. Para sua segurança, use luvas durante esse processo. Instruções visuais detalhadas são fornecidas abaixo:



ESPECIFICAÇÕES

MATERIAIS:	Silicone de grau médico e polímero PBT
CORES:	Wild Strawberry, Enchanted Violet, Mango Tango, Summer Sky
TAMANHO:	184 x 37 x 76,4 mm
PESO:	57,7g
BATERIA:	420 mAh
DURAÇÃO:	até 265 dias
MODO DE ESPERA:	180 dias
FREQUÊNCIA:	140 Hz
INTERFACE:	1 botão
PULSAÇÕES/MIN:	Até 9.000

Condições ambientes de uso:

Temperatura:	5° to 40° Celsius
Umidade:	40% to 80%
Pressão atmosférica:	800 to 1.060 hPa

Condições ambientes de armazenamento e envio:

Temperatura:	-10° to 50° Celsius
Umidade:	30% to 80%
Pressão atmosférica:	500 to 1.060 hPa

RENÚNCIA:

Os usuários desse aparelho o fazem por seus próprios riscos. Nem a FOREO, nem os seus varejistas assumem responsabilidade ou sujeição por quaisquer danos, físicos ou não, que resultem, direta ou indiretamente, do uso desse aparelho. Ademais, a FOREO reserva-se o direito de revisar essa publicação e fazer alterações periódicas no seu conteúdo, sem obrigação de notificar qualquer pessoa dessas revisões ou mudanças.

O modelo poderá ser modificado para melhorias sem aviso prévio.

©2017/2018 FOREO AB. TODOS OS DIREITOS RESERVADOS.
DISTRIBUIDORA NA UE: FOREO AB, KARLAVÄGEN 41, 114 31 STOCKHOLM, SWEDEN. DISTRIBUIDORA NOS EUA: FOREO INC., 1525 E PAMA LANE, LAS VEGAS, NV 89119, USA. DISTRIBUIDORA NOS AUSTRÁLIA: 6 PROHASKY STREET, PORT MELBOURNE, VIC, 3207 AUSTRALIA. PROJETO E DESENVOLVIDO PELA FOREO SWEDEN. FABRICADO PARA FOREO AB.

WWW.FOREO.COM