

FOREO

露娜™

完整使用說明書

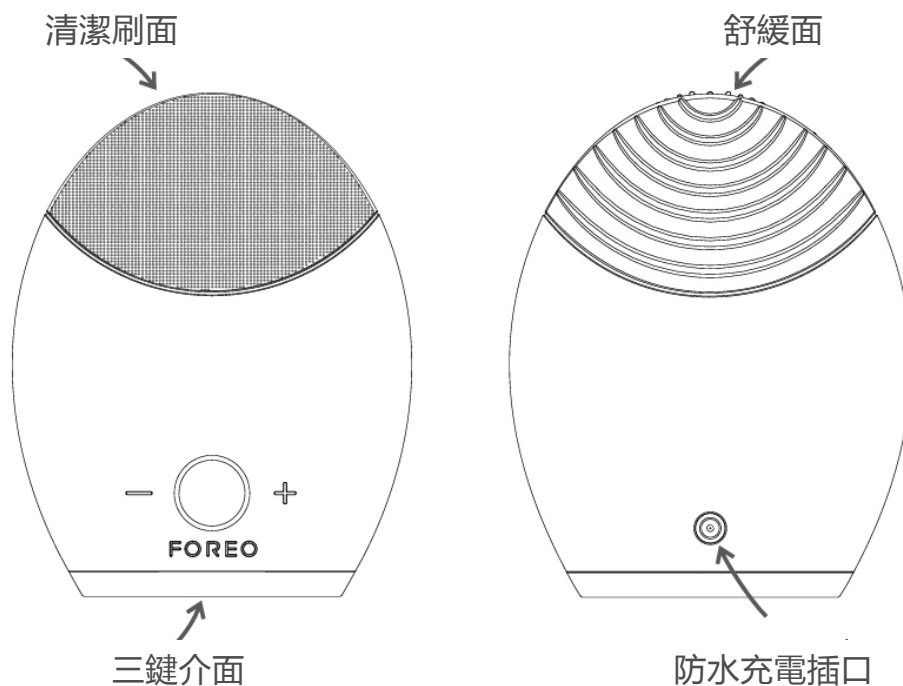
具有革命意義的全新舒緩及面部清潔儀

首先感謝並恭喜您購買露娜™ T-Sonic™ 舒緩及面部清潔儀——您已向美麗無瑕的肌膚邁進第一步。請您在享受這款居家尖端科技肌膚護理儀器的諸多益處之前，仔細閱讀本說明書。

露娜™ 簡介

我們突破傳統的全新肌膚護理儀將助您重獲肌膚健康與活力。

在舒緩模式下，露娜™ 溫和地向皮膚表面以下傳遞 T-Sonic™ 脈動，有效去除肌膚細紋。露娜™ 的清潔模式比手洗更深層地清潔肌膚，從而促進肌膚更有效吸收化妝品。經常使用不僅令肌膚更清新更有光澤，而且為保持一生都年輕與健康的肌膚奠定最重要的基礎。



使用露娜™

露娜™共有三種型號，分別適合敏感性/中性肌膚、混合性肌膚和特別敏感性肌膚。為了獲得最好的使用效果，我們建議您每天早晚各用兩分鐘。

模式選擇

1. 按中間鍵開啟露娜™，此時它處於清潔模式。
2. 再按一次中間鍵，進入待機狀態此時您可以用水沖洗面部待機狀態時指示燈持續燈亮並且脈動停止）。
3. 第三次按中間鍵則啟動舒緩模式。
4. 第四次按中間鍵關閉露娜™。

露娜™處於清潔模式和舒緩模式時，可通過「+/-」鍵調節脈動強度。它帶記憶功能，會自動儲存本次的設置，方便下次使用。

FOREO 清潔模式和舒緩模式的使用步驟將在下面的內容講述。完成皮膚科醫生推薦的每個步驟完成後，T 聲波™ 脈動會暫停並且指示燈會閃動提示您將儀器作用於面部其他部位。

注意：第一次從包裝盒取出露娜™時，產品處於鎖定狀態——同時持續按住「+」 「-」 鍵可解鎖，指示燈會閃動以提示產品已解鎖。若要在旅行時將它鎖定，方法同解鎖一致。

清潔模式

T 聲波™ 脈動能疏通毛孔、清除雜質、同時刺激血液迴圈、加強肌膚本身的滋養能力、去除肌膚所含毒素。建議清潔面部不同區域時各用約 15 秒鐘；露娜™ T-Sonic™ 脈動每過 15 秒鐘後會短暫停頓以作提示。



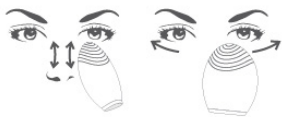
1. 卸妝後，濕潤臉部後塗上您的潔面乳。按中間鍵開啟露娜™，進入清潔模式。



2. 從下巴開始，沿著下顎向上輕柔撫動至耳朵，再逐步清潔更上面的區域，直至清潔完整邊臉頰。



3. 重複步驟 2，清潔另一邊臉頰。



4. 然後從額頭的中間分別向兩邊輕輕撫動，直至清潔整個額頭。

5. 清潔鼻子時用露娜™ 在鼻子的一側上下輕輕劃動，然後以同樣的方法清潔鼻子的另一側。清潔眼睛以下部位時，建議按「-」鍵調低露娜™ 的脈動強度，特別輕柔地向外撫動。

一分鐘結束後，露娜™ 的脈動會相繼快速暫停三次。再次按中間鍵進入待機狀態，此時可用水沖洗面部完成一分鐘清潔。請注意為了防止使用過度，露娜™ 處於清潔模式三分鐘後會自動關機。

舒緩模式

露娜™ 的舒緩模式在放鬆面部肌肉的同時，能減少細紋和表情紋，並促進血液微迴圈，從而加速膠原蛋白和彈性蛋白的生成。

在待機狀態下，按中間鍵啟動舒緩模式。建議舒緩模式下作用於下列每個區域的時間為 12 秒鐘左右；露娜™ 的脈動每 12 秒鐘會短暫停頓以作提示。在本模式下請閉上雙眼，放鬆面部，然後將露娜™ 的舒緩面置於下列皺紋區域（這些區域的緊張肌肉最容易產生憂慮紋、魚尾紋、笑紋等）：

1. 雙眉之間
2. 右眼尾部
3. 右臉鼻唇間
4. 左臉鼻唇間
5. 左眼尾部

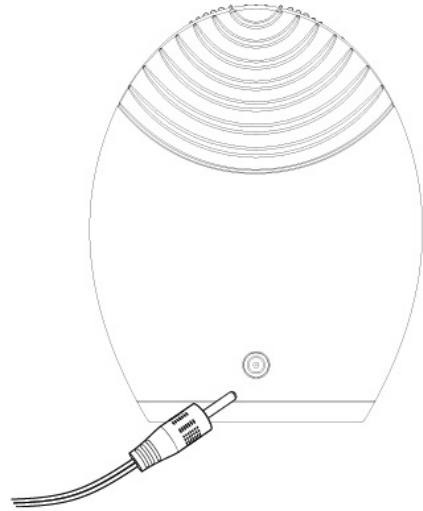


一分鐘結束後，露娜™ 的脈動會相繼快速暫停三次。請注意為了防止使用過度，露娜™ 處於舒緩模式三分鐘後會自動關機。

充電

- 將 DC 插頭插入露娜™的充電插口。
- 將充電器插入插座。露娜™的 LED 指示燈會重複閃動指示正在充電。充電完成之後 (約一小時),LED 指示燈持續燈亮,不再閃動。
- 當電池計量低時,露娜™的 LED 指示燈發出閃爍的白光。

僅限使用 FOREO 公司為露娜™專配的充電器。首次使用前請先充電。充電時請勿使用露娜™,並且每次充電時間不得超過 24 小時。



清洗、存放和安全

適當的維護與保養能夠有效延長露娜™的使用壽命。

每次使用後請徹底清洗露娜™。用水及香皂清洗刷面,並用清水沖洗乾淨。然後用不掉屑的棉布或毛巾輕輕拍幹。請勿使用含有酒精、汽油或丙酮等刺激皮膚的清潔產品清洗露娜™。

請勿將粘土基質、矽溶性或顆粒狀潔面乳、去角質霜或磨砂膏等與露娜™共同使用,因為這些物質可能會損壞露娜™的柔軟矽膠刷頭。

避免陽光直射露娜™,勿將其暴露在高溫環境或沸水中。

由於衛生原因,建議您不要與他人共同使用同一個露娜™。

用露娜™潔面是非常舒適的——如果您感覺任何不適,請立即停止使用,並諮詢醫生。如果您的皮膚有任何不良狀況,在使用之前請先諮詢皮膚科醫生。在清潔眼睛下部區域時需要特別小心,請不要讓露娜™直接接觸眼瞼或眼睛。

兒童或殘障人士需要在特別監護下才能使用本儀器。若本儀器或充電器、充電線已經損壞,請勿使用;充電前,請確保充電器乾燥;在露娜™或充電器可能會浸沒于水中的任何情況下都不得充電。本儀器僅限用於本說明書所描述的使用目的。

鑒於 FOREO 清潔模式和舒緩模式的高效性,我們建議您每次使用露娜™清潔模式或舒緩模式的時間不超過三分鐘。

故障應對

連接充電器後,LED 指示燈為什麼不閃動？

- 電池計量已滿,可進行 450 次完整清潔和舒緩步驟。
- 電池計量耗盡,需要充電幾分鐘才能重新識別充電線。
- 充電線未連接正確。請檢查充電插座和充電插口。

按中間鍵沒有啟動露娜™怎麼辦？

- 露娜™電池沒電了,請充電。
- 介面被鎖定。持續按住「+」「-」鍵解鎖。

露娜™無法關機或是按鍵沒有反應怎麼辦？

- 微處理器出現短暫性功能故障。連接充電線以恢復其功能。

露娜™的矽膠表面起泡或變得粘手怎麼辦？

- 停止使用。矽膠持久耐用,但是在一些特定條件下也會變質——查看本說明書的清洗、存放和安全部分,防止矽膠變質。

如果遇到有關露娜™的任何其他問題,或是對它的操作有任何疑問,請訪問官網 www.foreo.com 的客戶服務部分,並填寫說明單。

FOREO 兩年品質保證和十年品質保證

本產品的質保時間為自購買之日起兩年,任何因產品製造或材料缺陷引起的品質問題均屬於質保範圍。如果您有任何此類品質問題並在質保期內通知 FOREO,FOREO 將免費為您更換產品。

質保範圍包括影響產品功能的零部件品質問題,但不包括由於長期使用造成的外觀磨損或由於錯誤操作、疏忽或意外造成的磨損或損壞。任何嘗試打開或分解產品(或其附屬配件)造成的損壞也不在質保範圍。

質保索賠需要提供產品尚在質保期內的合理憑證。為了讓您的產品質保有效,請在質保期內妥善保存原始購買發票。

提出品質索賠的客戶需要首先註冊並登陸您在官網 www.foreo.com 的帳號,然後選擇品質索賠選項。您會收到一個退貨授權號碼(RMA),您需要將此編號與 FOREO 產品同時寄送至與您最近的 FOREO 辦事處,墊付運費。若質保索賠無效,運費不退。這樣做是對消費者法律權利的補充,並不影響消費者任何權益。

作為 FOREO 兩年質保的延續,FOREO 的十年質保是指顧客在購買 FOREO 產品兩年以後十年以內,若發現有品質問題,可以在 FOREO 官網 www.foreo.com 以所列價格的五折購買任一款新產品。請查閱官網 www.foreo.com 客服部分的完整說明與條款。

報廢與回收處理

報廢與回收電子類商品 (適用於使用垃圾分類收集系統的歐盟及其他歐洲國家):

打叉的垃圾桶圖示表示該產品廢棄後，應視為報廢的電子電器設備送至相關的電子電器產品回收站，而不適用於普通垃圾的處理方式。請確保本產品在廢棄後能得到正確處置，避免對產品的不當處理造成對環境及人類健康的不良影響。對材料的回收還能說明節省自然資源。

有關如何回收本產品的更多資訊，請聯繫您當地或購買地的社區垃圾處理服務中心。



產品參數

材質：	通過美國食藥監局 FDA 認證的安全矽膠和環保 ABS 材料
顏色：	白色 / 藍色 / 粉色
尺寸：	100 x 80 x 32 毫米
重量：	100 克
電池：	鋰離子 500 毫安培時 3.7 伏
充電時間：	60 分鐘
使用次數：	450 次
待機時間：	90 天
頻率：	125 赫茲
最大噪音量：	50 分貝
操作介面：	三鍵式

免責聲明：消費者請自行承擔產品使用風險。FOREO 及其零售商均不承擔使用本產品所直接或間接產生的任何身體傷害或其他損害等後果及相關法律責任。

上述說明會因產品品質改進有所改變，恕不另行通知。

© 2013 FOREO AB. 保留擁有權利。

歐洲進口商和經銷商：FOREO AB 地址：KARLÄVAGEN 41, 114 31 STOCKHOLM, SWEDEN
 美國進口商和經銷商：FOREO INC., 地址：1525 E. PAMA LANE, LAS VEGAS, NV 89119, USA
 澳洲進口商和經銷商：6 PROHASKY STREET, PORT MELBOURNE, VIC, 3207 AUSTRALIA
 為FOREO AB生產，由FOREO 瑞典設計研發。

WWW.FOREO.COM