

FOREO



UFO™

INTELIĞENTNA MASECZKA
AKTYWOWANA TERMO I
FOTOKURACJĄ

INSTRUKCJA UŻYTKOWNIKA



ROZPOCZĘCIE UŻYTKOWANIA

Gratulujemy zakupu UFO – urządzenia, które zapewnia pielęgnację nie z tej ziemi! Zanim poczujesz korzyści płynące z zaawansowanej technologii pielęgnacji inteligentną maseczką do twarzy w zaciszu swojego domu, prosimy o dokładne zapoznanie się z poniższymi wskazówkami dotyczącymi obsługi urządzenia.


PRZECZYTAJ CAŁĄ INSTRUKCJĘ PRZED ZASTOSOWANIEM. Prosimy używać urządzenie tylko zgodnie z jego przeznaczeniem i utylizować je w sposób opisany w niniejszej instrukcji.

⚠ ZASTRZEŻENIE: ZASTRZEGAMY JAKIEJKOLWIEK MODYFIKACJI PRZY URZĄDZENIU.

UFO OGÓLNE INFORMACJE

Najbardziej zaawansowana technologicznie maseczka do twarzy UFO, aby zapewnić profesjonalną pielęgnację trwającą 90 sekund, oferuje wysoce skuteczne technologie i ekskluzywne formuły maseczek do twarzy. Ulepszona technologia Hyper-Infusion to połączenie termoterapii, krioterapii i pulsacji T-Sonic, których zadaniem jest zwiększyć działanie i skuteczność maseczek do twarzy aktywowanych przez UFO. Urządzenie zostało wyposażone w terapię pełnym widmem światła LED RGB, które pomaga odmłodzić, wygładzić i rozświetlić cerę.


OPIS URZĄDZENIA UFO



MASECZKA AKTYWOWANA PRZEZ UFO
Zaprojektowana specjalnie na potrzeby technologii UFO



APLIKACJA MOBILNA FOREO
Synchronizuje działanie UFO i zaprogramowanych w urządzeniu inteligentnych maseczek



PODSTAWKA
Zabezpiecza i utrzymuje UFO w jednej pozycji, pozwalając urządzeniu szybciej wyschnąć



KABEL USB
Naładuj UFO zawsze i wszędzie

SPOSÓB UŻYCIA

- 1 Ściągnij aplikację mobilną FOREO.
- 2 Naciśnij przycisk w UFO, aby włączyć urządzenie.
- 3 Zeskanuj przez aplikację kod kreskowy znajdujący się na maseczce i postępuj zgodnie z instrukcjami.



Pobierz aplikację mobilną
FOREO tutaj



Zdejmij krążek zabezpieczający z UFO.



Rozpakuj maseczkę z folii ochronnej.



Umieść maseczkę na urządzeniu i zabezpiecz krążkiem ze skierowanym logo FOREO ku górze.



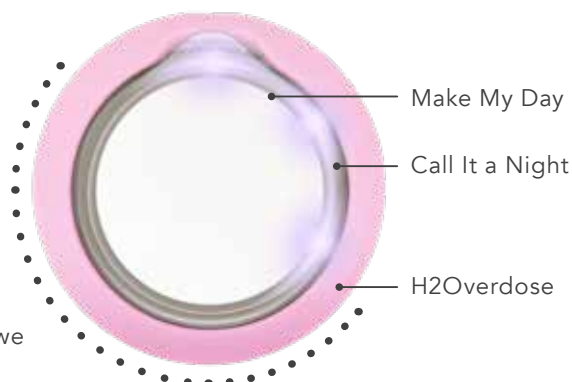
Ciesz się swoją inteligentną pielęgnacją.

DODAWANIE NOWYCH MASECZEK

Maseczki Make My Day i Call It a Night zostały już zaprogramowane w urządzeniu. Aby użyć nowej maseczki po raz pierwszy, należy aktywować ją przez aplikację mobilną. Następnie, za pomocą uniwersalnego przycisku lub w aplikacji wybierz rodzaj kuracji.



Inne, dodatkowe kuracje



UŻYWANIE UFO BEZ APLIKACJI

- 1 Naciśnij uniwersalny przycisk, aby włączyć UFO.
- 2 Naciśnij przycisk raz jeszcze, aby aktywować kurację Make My Day, naciśnij przycisk dwa razy, aby aktywować kurację Call It a Night itd. Jeśli, na przykład, kuracja H2Overdose jest trzecią z kolei na twoim urządzeniu, naciśnij uniwersalny przycisk, aby włączyć urządzenie, a następnie naciśnij go trzy razy w celu włączenia kuracji H2Overdose.
- 3 Kuracja rozpocznie się po 10 sekundach pulsującego światła.

CHCESZ WIĘCEJ?

Jeśli jedna kuracja z UFO nie jest wystarczająca i chcesz ją powtórzyć, naciśnij uniwersalny przycisk raz jeszcze 30 sekund po zakończonej kuracji!

WYKONYWANIE PIELĘGNACJI

- 1 Umyj i osusz twarz tak, jak robisz to zazwyczaj. Dla uzyskania lepszych rezultatów podczas pielęgnacji z UFO, polecamy oczyszczenie twarzy przy pomocy szczoteczki LUNA.
- 2 Przy pomocy UFO, kolistymi ruchami rozprowadź formułę maseczki na twarzy. Wykonuj ruchy urządzeniem przeciwnie do ruchów wskazówek zegara, zaczynając od brody, następnie przechodząc do lewego policzka, czoła, prawego policzka, kończąc zabieg na brodzie i szyi. Powtarzaj ruchy, aż zakończy się pełna kuracja.
- 3 Po zakończeniu zabiegu wklep pozostałości maseczki w skórę lub usuń jej nadmiar przy pomocy płatka kosmetycznego.
- 4 Użyj swojego ulubionego kosmetyku nawilżającego.

*W przypadku pielęgnacji okolic oczu, poruszaj delikatnie UFO wokół oczu do momentu zakończenia kuracji.



CZYSZCZENIE UFO

Zdejmij krążek zabezpieczający z urządzenia i wyrzuć maseczkę do kosza. Opłucz UFO i krążek pod bieżącą ciepłą wodą. Nie musisz bać się o uszkodzenia urządzenia - UFO jest w 100% wodoodporne. Następnie przetrzyj UFO czystym ręcznikiem, nałóż krążek zabezpieczający i umieść na dołączonej podstawie.

UWAGA: Nigdy nie stosuj produktów zawierających alkohol, benzynę lub aceton, które mogą podrażnić skórę lub uszkodzić silikon.

WAŻNE

DLA OPTIMALNEGO BEZPIECZEŃSTWA:

- UFO może być używane tylko z specjalnie zaprojektowanymi do tego maseczkami. Nigdy nie należy korzystać z urządzenia, kiedy jest podłączone do zasilania.
- Jeśli posiadasz problemy skórne lub jakiegokolwiek problemy ze zdrowiem, skonsultuj się ze swoim dermatologiem przed rozpoczęciem stosowania.
- Pielęgnacja z UFO powinna być przyjemna – jeżeli doświadczysz dyskomfortu, natychmiast przestań jej użytkowania i skonsultuj się z lekarzem.
- Zachowaj szczególną ostrożność podczas oczyszczania okolic oczu oraz nie dopuszczaj do kontaktu urządzenia z powiekami i oczami.
- Z przyczyn higienicznych, zalecamy stosowanie UFO przez jedną osobę.
- Unikaj narażania UFO na działanie promieni słonecznych, bardzo wysoką temperaturę oraz wrzącą wodę.
- Należy zachować odpowiedni nadzór i zasady bezpiecznego stosowania, gdy urządzenie jest używane przez lub w pobliżu dzieci oraz osoby o ograniczonych zdolnościach fizycznych i umysłowych.
- Zaprzyjść używania jeśli zauważysz, że produkt jest w jakikolwiek sposób uszkodzony. Ten produkt nie posiada części wymiennych.

EWENTUALNE PROBLEMY

Środki ostrożności, które należy podjąć w przypadku występowania zakłóceń działania UFO.

UFO nie włącza się podczas naciskania przycisku:

- Bateria jest wyczerpana. Naładuj UFO przez kabel USB aż urządzenie zacznie świecić stałym białym światłem. Pełne ładowanie, które trwa 2.5 godziny, wystarcza na 40 zabiegów.

UFO nie wyłącza się lub/i przyciski interfejsu nie reagują:

- Mikroprocesor chwilowo nie działa prawidłowo. Przyciśnij i przytrzymaj przycisk ON/OFF aby zresetować urządzenie.

UFO nie synchronizuje się z aplikacją mobilną FOREO:

- Wyłącz i włącz ponownie tryb Bluetooth.
- Wyłącz i zrestartuj aplikację mobilną FOREO.

Jeżeli nie znajdziesz odpowiedzi na swoje konkretne pytanie lub jeśli masz jakiegokolwiek inne pytania dotyczące obsługi urządzenia, odwiedź sekcję Customer Care na www.foreo.com/support.

WARUNKI GWARANCJI

REJESTRACJA GWARANCJI

Aby zaktywować 2-letnią ograniczoną gwarancję, zarejestruj urządzenie przez aplikację mobilną FOREO.

2-LETNIA ORGANICZONA GWARANCJA

FOREO udziela 2-letniej ograniczonej gwarancji na niniejsze urządzenie licząc od daty pierwszego zakupu; gwarancja obejmuje wady wynikające z wadliwego wykonania lub materiałów tak i jak części ruchome, które mają wpływ na działanie urządzenia. Gwarancja NIE obejmuje pogorszenia stanu kosmetycznego urządzenia spowodowanego zwykłym zużyciem, ani uszkodzeń powstałych wskutek wypadku, niewłaściwego użytkowania lub zaniedbania. Próba otwarcia lub rozłożenia urządzenia (lub jego akcesoriów) na części spowoduje utratę gwarancji.

Jeśli w okresie gwarancyjnym użytkownik zauważy usterkę i powiadomi o niej firmę FOREO, FOREO według własnego uznania, bezpłatnie wymieni urządzenie. Roszczenia z tytułu gwarancji muszą być poparte wiarygodnym dowodem, że roszczenie powstało w czasie objętym gwarancją. Aby potwierdzić ważność gwarancji należy zachować oryginalny dowód zakupu wraz z niniejszymi warunkami gwarancji przez cały czas trwania okresu gwarancyjnego. Kod kreskowy umieszczony na spodzie opakowania maseczek do twarzy gwarantuje oryginalność produktu.

Aby skorzystać z gwarancji, należy się zarejestrować i zalogować na swoje konto na stronie www.foreo.com, a następnie wybrać opcję zgłoszenia roszczenia gwarancyjnego. Koszty przesyłki nie podlegają zwrotowi.

Niniejsze zobowiązanie jest zobowiązaniem dodatkowym względem praw wynikających z odpowiednich przepisów, które przysługują użytkownikowi jako konsumentowi, oraz w żaden sposób nie wpływa na te prawa.

INFORMACJE DOTYCZĄCE UTYLIZACJI

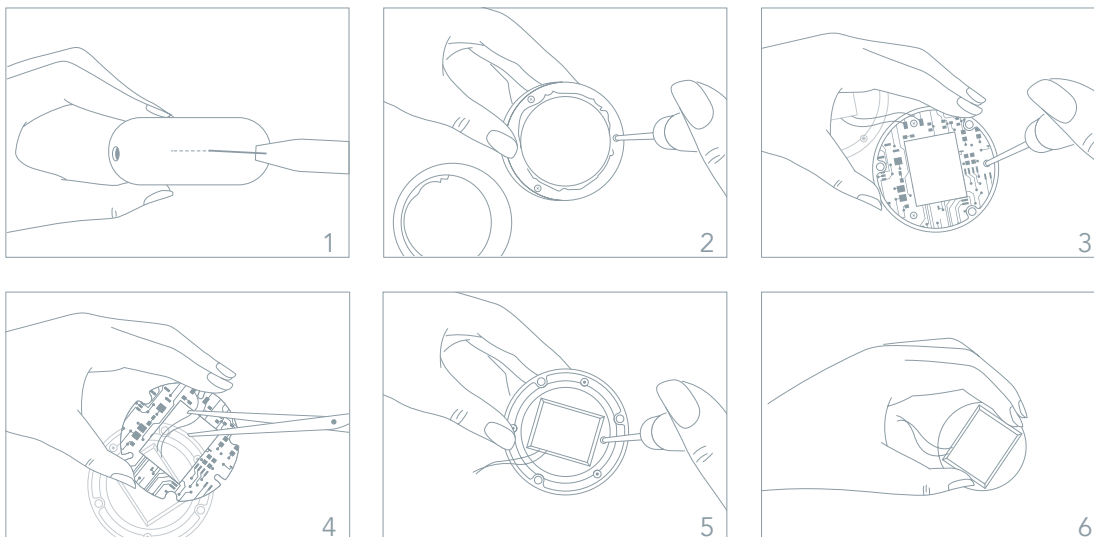
Utylizacja zużytego sprzętu elektronicznego (dotyczy krajów Unii Europejskiej i innych krajów europejskich z wydzielonymi systemami zbierania odpadów).



Symbol przekreślonego kosza na śmieci oznacza, że urządzenie nie powinno być traktowane jako odpad komunalny, lecz trzeba je oddać do właściwego punktu zbiórki zużytego sprzętu elektrycznego i elektronicznego.

Bardziej szczegółowe informacje na temat wtórnego przetwarzania tego produktu można uzyskać w lokalnej firmie świadczącej usługi utylizacji lub miejscu zakupu produktu.

USUWANIE BATERII



WŁAŚCIWOŚCI

MATERIAŁ:	Silikon medycznej & PC + ABS
KOLORY:	Pearl Pink/Mint/Fuchsia
ROZMIAR:	72.5 x 31.4 mm
WAGA:	g 146.2
BATERIA:	litowo-jonowa 1050mAh 3.7V
OKRES STOSOWANIA:	40 zastosowań
STANDBY:	180h
CZĘSTOTLIWOŚĆ:	180
GŁOŚNOŚĆ:	dB50
INTERFEJS:	przycisk

Zastrzeżenie: Użytkownicy niniejszego urządzenia korzystają z niego na własne ryzyko. Ani firma FOREO ani jej dystrybutorzy detaliczni nie ponoszą jakiegokolwiek odpowiedzialności za ewentualne urazy lub szkody, fizyczne lub doznane w inny sposób, spowodowane bezpośrednio lub pośrednio korzystaniem z niniejszego urządzenia. Ponadto firma FOREO zastrzega sobie prawo do aktualizowania niniejszej publikacji i wprowadzania zmian w jej treści bez obowiązku powiadamiania o takich aktualizacjach lub zmianach.

Jakiegokolwiek zmiany lub modyfikacje nieautoryzowane przez stronę odpowiedzialną za zgodność mogą pozbawić użytkownika prawa do obsługi tego sprzętu. Urządzenie spełnia wymagania przepisów FCC, części 15. Jego funkcjonowanie uwzględnia dwa następujące warunki:

- (1) Urządzenie nie może wytwarzać szkodliwych zakłóceń.
- (2) Musi odbierać zakłócenia zewnętrzne, w tym zakłócenia mogące spowodować niepożądane funkcjonowanie.

Oświadczenie dotyczące narażenia na promieniowanie: Niniejsze urządzenie pozostaje w zgodności z ograniczeniami i limitami ustalonymi przez FCC, dotyczącymi stopnia emisji fal radiowych w środowisku niekontrolowanym. Urządzenie zostało poddane weryfikacji, aby spełniać ogólne wymagania dotyczące ekspozycji na fale radiowe. Urządzenie może być używane w przenośnych warunkach ekspozycji bez ograniczeń.

Model urządzenia może zostać ulepszony bez powiadomienia.

©2018 FOREO AB. ALL RIGHTS RESERVED.

DYSTRYBUTOR W UE: FOREO AB, KARLAVÄGEN 41, 114 31 STOCKHOLM, SWEDEN.

DYSTRYBUTOR W USA: FOREO INC., 1525 E PAMA LANE, LAS VEGAS, NV 89119, USA.

DYSTRYBUTOR W AUS: 6 PROHASKY STREET, PORT MELBOURNE, VIC, 3207 AUSTRALIA.

ZAPROJEKTOWANY I OPRACOWANY PRZEZ FIRMĘ FOREO SWEDEN.

WYPRODUKOWANE DLA FOREO AB.

WWW.FOREO.COM