

FOREO



UFO™

LED ТЕРМО
АКТИВИРОВАННАЯ
СМАРТ-МАСКА

ПОЛНОЕ РУКОВОДСТВО ПОЛЬЗОВАТЕЛЯ



НАЧАЛО РАБОТЫ

Поздравляем вас с покупкой UFO и первым шагом на пути к невероятному уходу за кожей. Прежде чем начать пользоваться всеми преимуществами изысканной технологии маски в домашних условиях, пожалуйста, уделите несколько минут, чтобы внимательно прочесть инструкции в данном руководстве.

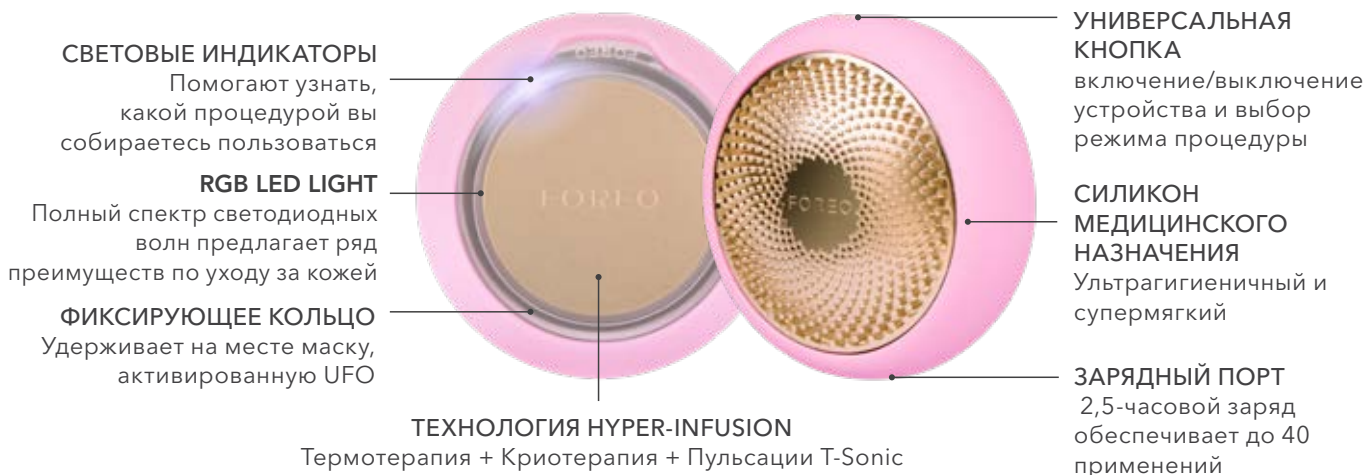
Пожалуйста, ПЕРЕД ИСПОЛЬЗОВАНИЕМ ПРОЧТИТЕ ВСЕ ИНСТРУКЦИИ и используйте этот продукт только по прямому назначению, как описано в этом руководстве.

⚠ ПРЕДУПРЕЖДЕНИЕ: ЗАПРЕЩЕНЫ КАКИЕ-ЛИБО МОДИФИКАЦИИ ЭТОГО ОБОРУДОВАНИЯ.

ОБЗОР UFO

Самая современная смарт-маска в мире, UFO сочетает в себе высокоэффективные технологии ухода за кожей и эксклюзивные формулы масок, обеспечивая профессиональный уровень ухода за кожей за считанные секунды. Благодаря усовершенствованной технологии Hyper-Infusion, UFO объединяет термо-терапию и криотерапию с пульсациями T-Sonic для усиления активированных UFO Масок и максимального использования их преимуществ. Оснащенный полнодиапазонной LED-терапией RGB, UFO помогает омолодить кожу, улучшая ее цвет и качество.


ЗНАКОМСТВО С ВАШИМ UFO



АКТИВИРОВАННАЯ МАСКА UFO
Специально разработана для технологии UFO



ПРИЛОЖЕНИЕ FOREO
Автоматически синхронизирует заранее запрограммированные процедуры смарт-маски с UFO



ПОДСТАВКА
Защищает ваш UFO, помогая ему высохнуть быстрее



USB-КАБЕЛЬ
Заряжайте в любое время и в любом месте

КАК ИСПОЛЬЗОВАТЬ

- 1 Загрузите приложение FOREO.
- 2 Нажмите кнопку, чтобы включить UFO.
- 3 Войдите в приложение, сканируйте штрих-код маски и следуйте инструкциям.



Загрузите приложение FOREO здесь



4

Снимите фиксирующее кольцо с UFO.



5

Достаньте маску, активированную UFO, из пакета.



6

Закрепите маску на устройстве, защелкнув фиксирующее кольцо на место, логотипом FOREO вверх.

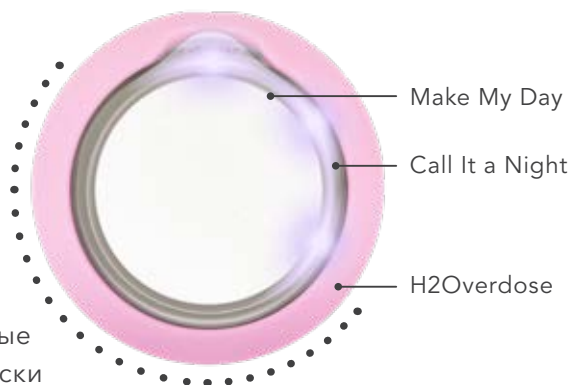


7

Наслаждайтесь своей процедурой смарт-маски.

ДОБАВЛЕНИЕ НОВОЙ МАСКИ

Make My Day и Call It a Night уже запрограммированы на вашем устройстве. Любая другая процедура маски в первый раз должна быть активирована через приложение. Затем процедура может быть доступна через приложение или с помощью универсальной кнопки.



Все дополнительные процедуры маски

ИСПОЛЬЗОВАНИЕ UFO БЕЗ ПРИЛОЖЕНИЯ

- 1 Нажмите кнопку, чтобы включить UFO.
- 2 Нажмите еще один раз, чтобы активировать Make My Day, дважды, чтобы активировать Call It a Night, и так далее для каждой маски. Например, если H2Overdose находится в слоте 3 в вашем приложении, нажмите универсальную кнопку, чтобы включить UFO, а затем нажмите 3 раза, чтобы активировать процедуру H2Overdose.
- 3 Процедура начнется через 10 секунд мигания розового света.

ВСЕ ЕЩЕ ХОТИТЕ БОЛЬШЕ?

Если одной процедуры UFO просто недостаточно, в течение 30 секунд после окончания процедуры снова нажмите универсальную кнопку, чтобы повторить процедуру.

ЗАЯВЛЕНИЕ

- 1 Начните с чистой, сухой кожи. Для лучших результатов рекомендуем сначала очистки с помощью LUNA. Осторожно водите UFO mini по вашей коже, равномерно распределяя эссенцию.
- 2 Используйте UFO mini, чтобы вмассировать круговыми движениями формулу в вашу кожу. Перемещайте устройство по часовой стрелке вокруг лица, начиная с подбородка, затем двигайтесь к левой щеке и лбу. Продолжайте на правой щеке до подбородка и шеи. Повторяйте это движение, пока процедура не закончится.
- 3 Когда процедура закончится, осторожно вотрите остатки эссенции на своей коже, или удалите избыток с лопчатобумажной салфеткой.
- 4 Продолжите с увлажнителем по вашему выбору.

* Чтобы сделать маску для глаз, аккуратно скользите по всему контуру глаз, чередуя левый и правый, пока процедура не закончится.



ОЧИСТКА UFO

Снимите с устройства фиксирующее кольцо и выбросьте маску. Поскольку UFO 100% водонепроницаемый, вы можете промыть как UFO, так и фиксирующее кольцо под теплой проточной водой. Затем просто протрите устройство сухим чистым полотенцем, снова прикрепите фиксирующее кольцо и положите обратно на подставку.

ПРИМЕЧАНИЕ: Никогда не используйте моющие средства, содержащие алкоголь, бензин или ацетон, поскольку они могут раздражать кожу и повредить силикон.

ВАЖНО ДЛЯ ОПТИМАЛЬНОЙ БЕЗОПАСНОСТИ

- UFO предназначен для использования только вместе с сопроводительными масками. Ни в коем случае не следует применять устройство непосредственно на коже при включенном питании.
- Если у вас есть кожные заболевания или любые медицинские проблемы, перед использованием проконсультируйтесь с дерматологом.
- Использование UFO должно быть комфортным - если вы чувствуете дискомфорт, немедленно прекратите использование и обратитесь к врачу.
- Будьте осторожны при использовании UFO вокруг глаз и не допускайте контакта устройства с веками и глазами.
- Из соображений гигиены мы не рекомендуем использовать свой UFO с кем-либо еще.
- Не оставляйте UFO под прямыми солнечными лучами и никогда не подвергайте его нагреванию или кипячению.
- При использовании этого устройства детьми или рядом с ними, а также лицами с ограниченными физическими и умственными способностями, необходимо тщательное наблюдение.
- Прекратите использование, если этот продукт поврежден каким-либо образом. Устройство не содержит восстанавливаемых деталей.

РЕШЕНИЕ ПРОБЛЕМ

Меры, которые следует принимать в случае изменений в работе UFO.

Если UFO не запускается при нажатии универсальной кнопки:

- Батарея разряжена. Зарядите свой UFO с помощью зарядного устройства USB пока свет не загорится. Полная 2,5-часовая зарядка обеспечивает до 40 процедур.

Если UFO не может быть выключен, и/или кнопки интерфейса не отвечают:

- Микропроцессор временно неисправен. Нажмите и удерживайте кнопку питания, чтобы перезагрузить устройство.

Если UFO не синхронизируется с приложением FOREO:

- Выключите и включите Bluetooth, чтобы попробовать снова подключиться.
- Закройте и перезапустите приложение FOREO.

Если вы не нашли ответ на ваш конкретный вопрос по устранению неполадок, или если у вас есть любые другие вопросы, касающиеся устройства, посетите веб-страницу www.foreo.com/support.

ГАРАНТИЙНЫЕ УСЛОВИЯ

РЕГИСТРАЦИЯ ГАРАНТИИ

Чтобы активировать 2-летнее гарантийное обслуживание, зарегистрируйтесь в приложении FOREO.

2-ЛЕТНЕЕ ГАРАНТИЙНОЕ ОБСЛУЖИВАНИЕ

FOREO дает гарантию на это устройство в течение ДВУХ (2) лет с даты первоначальной покупки на дефекты из-за неисправности функциональности или материалов, возникающих при нормальном использовании устройства. Гарантия охватывает рабочие части, которые влияют на работу устройства. Она НЕ распространяется на косметические ухудшения, вызванные износом или повреждением, вызванным несчастным случаем, неправильным использованием или пренебрежением. Любая попытка открыть или разобрать устройство (или его аксессуары) приведет к аннулированию гарантии.

Если вы обнаружите дефект и сообщите FOREO течение гарантийного срока, FOREO по своему усмотрению бесплатно заменит устройство. Претензии по гарантии должны подтверждаться обоснованными доказательствами того, что дата требования находится в пределах гарантийного срока. Чтобы подтвердить свою гарантию, сохраните оригинальную квитанцию о покупке вместе с этими условиями гарантии в течение всего гарантийного периода. Штрих-код, расположенный в нижней части коробки маски, гарантирует подлинность масок.

Чтобы заявить о гарантийной рекламации, войдите в свою учетную запись на сайте www.foreo.com и выберите параметр, чтобы сделать гарантийную рекламацию. Стоимость доставки не подлежит возмещению. Это обязательство дополняет законные права потребителей и никаким образом не влияет на эти права.

ИНФОРМАЦИЯ ОБ УТИЛИЗАЦИИ

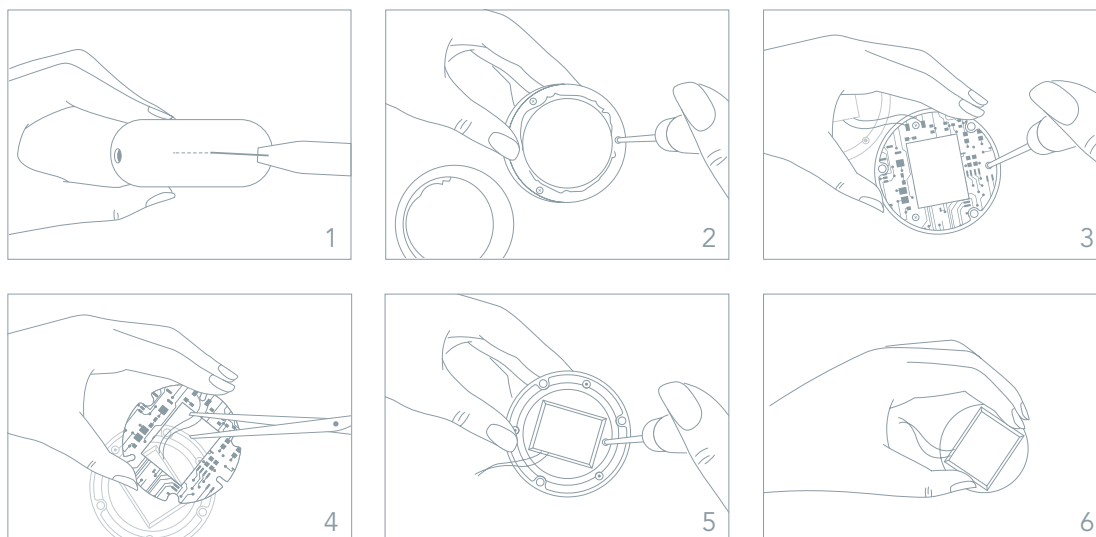
Утилизация электронного оборудования (применяется в странах ЕС и других европейских странах с отдельными системами сбора отходов).



Символ перечеркнутой мусорной корзины означает, что устройство не следует рассматривать как бытовые отходы, а скорее его необходимо отнести в пункт приемки электрического и электронного оборудования. Обеспечением правильной утилизации данного изделия, вы можете предотвратить потенциальные негативные

последствия для окружающей среды и здоровья человека, которые могут быть вызваны неправильной утилизацией продукта. Переработка материалов также поможет сохранить природные ресурсы. Для получения дополнительной информации о вашем устройстве обратитесь в службу утилизации отходов или в место покупки.

УДАЛЕНИЕ БАТАРЕИ



ТЕХНИЧЕСКИЕ ХАРАКТЕРИСТИКИ

МАТЕРИАЛЫ:	Безопасный для тела силикон и PC + ABS
ЦВЕТ:	Pearl Pink/Mint/Fuchsia
РАЗМЕР:	72,5 мм x 31,4 мм
ВЕС:	146,2 г
БАТАРЕЯ:	Li-Ion 1050 мА·ч, 3,7 В
ПРИМЕНЕНИЕ:	До 40 применений от одной зарядки
РЕЖИМ ОЖИДАНИЯ	180 дней
ЧАСТОТА:	180 Гц
МАКСИМАЛЬНЫЙ УРОВЕНЬ ШУМА:	<50 дБ
ИНТЕРФЕЙС:	1-кнопочный

Отказ от ответственности: Пользователи этого устройства делают это на свой страх и риск. Ни FOREO, ни его розничные торговцы не несут ответственности за любые травмы или ущерб, физические или другие, которые прямо или косвенно связаны с использованием этого устройства. Кроме того, FOREO оставляет за собой право пересматривать эту публикацию и периодически вносить изменения в содержание этого документа без обязательства сообщить кому-либо о таком пересмотре или изменениях.

Любые изменения и модификации, которые четко не утверждены стороной, ответственной за соответствие, могут лишить пользователя права пользования оборудованием. Данное устройство соответствует части 15 Правил Федерального агентства по коммуникациям. Эксплуатация подлежит следующим двум условиям:

- (1) Данное устройство не может создавать помехи.
- (2) Это устройство не должно получать любые виды помех, включая помехи, которые могут привести к нарушению работы.

Заявление о радиочастотном излучении: Это оборудование соответствует ограничениям радиационного воздействия Федерального агентства по коммуникациям, установленным для неконтролируемой среды. Устройство аттестовано таким образом, чтобы соответствовать общему требованию относительно радиочастотного излучения. Устройство может использоваться в переносном состоянии без ограничений.

Модель может быть изменена для совершенствования без предупреждения.

©2018 FOREO AB. ВСЕ ПРАВА ЗАЩИЩЕНЫ.

ДИСТРИБЬЮТОР В ЕС: FOREO AB, KARLAVÄGEN 41, 114 31 STOCKHOLM, SWEDEN.

ДИСТРИБЬЮТОР В США: FOREO INC., 1525 E PAMA LANE, LAS VEGAS, NV 89119, USA.

ДИСТРИБЬЮТОР В АВСТРАЛИИ: 6 PRONASKY STREET, PORT MELBOURNE, VIC, 3207 AUSTRALIA.

ДИЗАЙН И РАЗРАБОТКА FOREO SWEDEN.

ИЗГОТОВЛЕНО ДЛЯ FOREO AB.

WWW.FOREO.COM