

FOREO

LUNA™ mini

ПОЛНАЯ ИНСТРУКЦИЯ ПО ЭКСПЛУАТАЦИИ

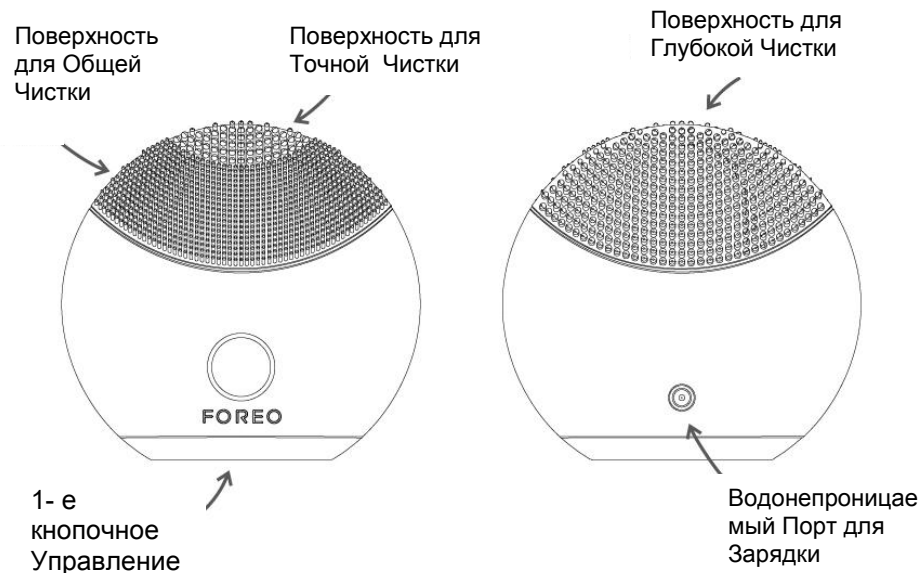
ГЛУБОКО ОЧИЩАЕТ ДЛЯ СВЕТЛОЙ И ЗДОРОВОЙ КОЖИ

Поздравляем Вас с приобретением LUNA™ mini, устройство для очистки кожи. Перед тем как Вы начнете наслаждаться всеми преимуществами передовой технологии по уходу за кожей, не выходя из дома, пожалуйста, внимательно изучите эту инструкцию.

LUNA™ mini ОБЗОР

LUNA™ mini делает революцию в процессе чистки лица, соединяя новаторскую T-Sonic™ технологию от FOREO с передовым дизайном силиконовой щетки для более глубокой и нежной чистки.

T-Sonic™ пульсации убирают грязь, накопившуюся за день, маслянистость и остатки косметики на много более эффективней чем мытье руками, в тоже время помогая циркуляции крови. Глубокая чистка открывает поры и уменьшает их, предотвращает дефекты и усиливает здоровье кожи и ее характерный блеск.



ПОЛЬЗОВАНИЕ ВАШЕЙ LUNA™ mini

Двойная поверхность LUNA™ mini разделена на 3 различных участка. На одной стороне прибора находятся ряды тоненьких касательных точек, для нежной чистки нормальной или чувствительной кожи, касательные точки потоньше находятся в верхней части щетки для более точной чистки в труднодоступных местах. На обратной стороне, только толстые касательные точки, непосредственно направляющие пульсации для глубокой чистки жирной кожи. Мы рекомендуем использовать LUNA™ mini по 1 минуте сутра и вечером.

Интенсивность чистки LUNA™ mini регулируется для Вашего удобства:

1. Нажмите кнопку в центре один раз, что бы включить Вашу LUNA™ mini. Когда активирована, она будет в высокоинтенсивном Очищающем Режиме.
2. Нажмите на кнопку в центре снова, для переключения устройства в менее интенсивный Очищающем Режим.
3. Нажмите на кнопку в центре еще раз для выключения LUNA™ mini.

Поэтапно режимы чистки FOREO описаны ниже. После каждого этапа этих, рекомендованных дерматологами, процедур, Вы почувствуете, что T-Sonic™ пульсации на мгновение приостанавливаются и увидите сверкание индикатора света, который указывает, что пришло время перейти к следующему участку Вашего лица.

ОЧИЩАЮЩИЙ РЕЖИМ

T-Sonic™ пульсации открывают поры, вычищают грязь, стимулируют циркуляцию крови, насыщают кожу кислородом и смывают токсины.

Постарайтесь чистить каждый участок Вашего лица около 15 секунд; после такого интервала индикатор LUNA™ mini замигает для уведомления.



1. Уберите всю косметику, затем намочите лицо и используйте Ваше обычное средство для чистки кожи. Намочите щеточную поверхность.

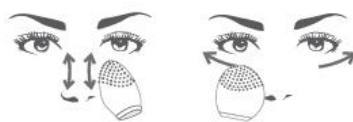


2. Включите LUNA™ mini, нажав один раз кнопку по центру, активируется высокоинтенсивный Очищающий Режим. Начните чистку с подбородка, делая нежные движения вверх, вдоль Вашей челюсти в сторону ушей, постепенно двигаясь выше для полной чистки щек, затем повторите эту процедуру для другой стороны вашего лица.



3. Перейдите в другую сторону вашего лица и повторите шаг 2.

4. После этого, начиная с центра Вашего лба, полностью почистите этот участок нежными движениями направленными в лево и право от центра лба.



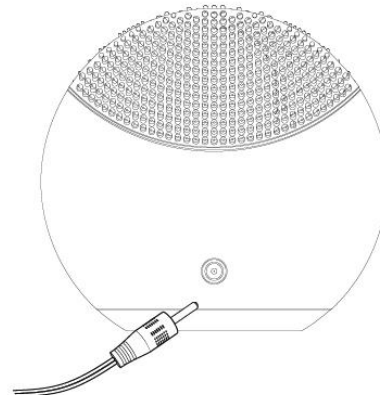
5. Теперь почистите одну, а затем и другую сторону носа проводя LUNA™ mini вверх и вниз. Мы рекомендуем использовать менее интенсивный Очищающем Режим нажав на кнопку по центру во второй раз, перед тем как перейти к деликатной чистке участков ниже глаз, делая нежные движения вверх.

Через 1 минуту, индикатор LUNA™ mini начнет светиться без перерыва. Всполосните лицо и таким образом завершите 1 минутную процедуру чистки. Пожалуйста, заметьте, для предотвращения чрезмерного использования, LUNA™ mini будет автоматически выключаться, через 3 минуты.

ПОДЗАРЯДКА

- Вставьте кабель для зарядки в разъем питания LUNA™.
- Вставьте другой конец кабеля в разъем USB адаптера для розетки; как альтернатива можно подсоединить LUNA™ mini к USB порту на Вашем компьютере. Светодиодный индикатор LUNA™ mini замигает, указывая, что батарея заряжается. Когда полностью заряжена (приблизительно через 1 час) индикатор начнет светиться стабильно.
- Когда заряд батареи уже на исходе, индикатор на LUNA™ mini начнет излучать белый мигающий свет.

Используйте только зарядные устройства поставляемые FOREO с Вашей LUNA™ mini. Всегда полностью заряжайте LUNA™ mini перед тем, как использовать ее в первый раз, не используйте прибор пока он заряжается, и не заряжайте более 24ч.



ЧИСТКА, ХРАНЕНИЕ И БЕЗОПАСНОСТЬ

Срок службы Вашей LUNA™ mini будет очень зависеть от правильного использования и ухода за устройством.

Всегда тщательно мойте LUNA™ mini после использования. Мойте щеточные поверхности водой и мылом, ополаскивайте чистой водой и вытирайте насухо материей не содержащей пух или ворсинки. Никогда не используйте чистящие средства содержащие алкоголь, бензин или ацетон, так как они могут вызвать раздражение на коже.

Старайтесь не использовать моющие средства на основе глины, силикона или гранул, эксфолианты или скрабы, так как они могут повредить мягкую силиконовую поверхность точек касания LUNA™ mini.

Не оставляйте Вашу LUNA™ mini под прямым солнечным светом, в экстремальной жаре или горячей воде.

С точки зрения гигиены, мы не рекомендуем делиться Вашей LUNA™ с другими людьми.

Чистка с LUNA™ mini должна быть удобна – если Вы испытываете дискомфорт, немедленно прекратите использование и проконсультируйтесь у врача. Если у Вас проблема с кожей, пожалуйста, перед использованием поговорите с дерматологом. Проявляйте особую осторожность, когда чистите участки ниже глаз, и не подносите устройство близко к векам или самим глазам.

Нужен строгий надзор, когда устройство используется ребенком, и быть очень внимательным при использовании на детях или возле них. Никогда не пользуйтесь устройством, если зарядка или кабель повреждены. При зарядке убедитесь, что устройство, USB адаптер и кабель, сухие и не заряжаются в таком месте, где LUNA™ mini каким-то образом может намокнуть. Используйте это устройство исключительно только для тех целей, для которых оно и предназначено, как описано в этой инструкции.

Так как процедуры FOREO по очищению и против старения очень эффективны, мы не рекомендуем использовать LUNA™ mini более чем 3 минуты за раз.

НАХОЖДЕНИЕ И УСТРАНЕНИЕ НЕИСПРАВНОСТЕЙ

Светодиодный индикатор не мигает, когда зарядка подключена?

- Батарея полностью заряжена, готова к 300 полных процедур в режиме чистки.
- Батарея полностью разряжена и требует несколько минут для опознания кабеля зарядки.
- Кабеля зарядки плохо соединен. Проверьте розетку и порт для зарядки.

LUNA™ mini не активируется, после нажатия кнопки по центру?

- Батарея полностью разряжена. Зарядите Вашу LUNA™ mini.

LUNA™ mini не может быть выключена и/или кнопка управления не реагируют?

- У микропроцессора временный сбой. Подсоедините кабель зарядки для восстановления нормальной функциональности.

Силиконовая поверхность LUNA™ mini испортилась и превратилась в липкую и пористую?

- Перестаньте использовать. Силикон очень прочный, но портится при определенных условиях – внимательно ознакомьтесь с частью ЧИСТКА, ХРАНЕНИЕ И БЕЗОПАСНОСТЬ в этой инструкции, что бы знать, как этого избежать.

Если Вы испытываете какие-либо другие проблемы с Вашей LUNA™ mini, или у Вас есть вопросы по ее функциональности, пожалуйста посетите раздел Поддержка Клиентов на www.foreo.com и заполните анкету Службы Технической Поддержки.

2-Х ГОДИЧНАЯ ГАРАНТИЯ FOREO С ОГРАНИЧЕНИЯМИ

Компания FOREO дает гарантию на этот прибор на срок до ДВУХ (2-х) ЛЕТ, начиная с даты покупки, она может быть применена при обнаружении дефектов в сборке или материале. Если Вы обнаружите дефект и сообщите FOREO в течение 2-х лет гарантийного периода, FOREO, на свое усмотрение, заменит устройство бесплатно.

Гарантия покрывает рабочие части задействованы в дееспособности устройства. Она НЕ покрывает чисто косметическое изнашивание от употребления или же поломку при несчастном случае, неправильном использовании или пренебрежительном отношении. Любые попытки открыть или разобрать устройство (или его аксессуары) аннулируют гарантию.

Для любой гарантийной рекламации, нужно обоснованное доказательства, что рекламация происходит в течение гарантийного срока. По этой причине, пожалуйста, храните оригинал покупного чека в течение гарантийного срока.

Что бы воспользоваться гарантией, Вы должны в первую очередь зарегистрироваться и зайти на Ваш личный аккаунт на www.foreo.com, затем выбрать опцию сделать рекламацию по гарантии. Вам будет выслан номер Return Merchandise Authorization (RMA), который должен быть использован при возврате устройства FOREO в ближайший офис FOREO, предварительно оплатив доставку. Стоимость доставки не подлежит возврату, в случае необоснованных претензий. Это обязательство является дополнительным к закону о правах потребителя и в некоем случае не влияет на него.

ИНФОРМАЦИЯ ПО УТИЛИЗАЦИИ

Утилизация старых электронных приборов (применяемая в ЕС и других Европейских странах с системами раздельного сбора мусора).

Знак перечеркнутого мусорного бака указывает на то, что это устройство не должно быть выкинуто вместе с остальными бытовыми отходами, а должно быть принесено в пункт сдачи по переработке электронных и электрических приборов. Удостоверившись, что устройство утилизировано правильно, Вы поможете, предотвратит потенциальные негативные последствия на окружающую среду и человеческое здоровье, которое может быть вызвано неправильной утилизацией продукта. Переработка материалов также поможет сохранить природные богатства.

Для более детальной информации по переработке Вашего устройства, пожалуйста свяжитесь с Вашим местным сервисом по утилизации бытовых отходов или с местом где Вы сделали покупку.



ТЕХНИЧЕСКИЕ ХАРАКТЕРИСТИКИ

МАТЕРИАЛЫ :	одобренное FDA, силикон безопасный для кожи & ABS
ЦВЕТ :	ПУРПУРНЫЙ/РОЗОВЫЙ/БИРЮЗОВЫЙ/ФИОЛЕТОВЫЙ/СЕРЫЙ
РАЗМЕР :	75 x 80 x 28.5 мм
ВЕС :	67 Г
БАТАРЕЯ :	Li-ion 200 мАч 3.7 В
ЗАРЯДКА :	60 мин
ИСПОЛЬЗОВАНИЕ :	до 300 процедур
РЕЖИМ ОЖИДАНИЯ :	90 дней
ЧАСТОТА :	125 Гц
МАКСИМАЛЬНЫЙ УРОВЕНЬ ШУМА:	50 дБ
УПРАВЛЕНИЕ :	1 кнопочное

Ограничение ответственности : Покупатели этого устройства пользуются им под свой собственный риск и ответственность. Ни FOREO ни его дистрибьютеры, не несут ответственность или обязательства за какие-либо увечья и повреждения, физические или другие, вызванные, напрямую или косвенно, во время использования этого устройства.

Модель может быть измененная для усовершенствования без предварительного уведомления.

©2013 FOREO AB. ВСЕ ПРАВА ЗАЩИЩЕНЫ.

ДИСТРИБЬЮТОР В ЕС: FOREO AB, KARLAVÄGEN 41, 114 31 STOCKHOLM, SWEDEN.

ДИСТРИБЬЮТОР В США: FOREO INC., 1525 E PAMA LANE, LAS VEGAS, NV 89119, USA.

ДИСТРИБЬЮТОР В АВСТРАЛИИ: 6 PROHASKY STREET, PORT MELBOURNE, VIC, 3207 AUSTRALIA.

ДИЗАЙН И РАЗРАБОТКА FOREO SWEDEN.

ИЗГОТОВЛЕНО ДЛЯ FOREO AB.

WWW.FOREO.COM