

FOREO



LUNA™ 3

스마트한 페이스 클렌징 &
퍼밍 마사지



전체 사용자 메뉴얼



시작하기

루나 3와 함께 더 스마트한 스킨케어를 경험할 첫 걸음을 내딛은 것을 축하합니다. 집에서 편안하게 세련된 스킨케어 테크놀로지 효과를 즐기기에 전에, 본 매뉴얼의 지침을 주의 깊게 살펴보시기 바랍니다.

사용 전에 모든 지침을 읽고, 본 매뉴얼 내에 설명된 용도로만 제품을 사용하세요.

⚠ 주의: 본 기기의 어떠한 개조도 허용되지 않습니다.

루나 3 소개

세상에서 가장 부드러운 스킨케어 디바이스 루나3를 만나보세요. 30% 더 부드러워진 실리콘 터치포인트와 T-Sonic 테크놀로지가 단 1분의 클렌징 루틴으로 피부 유분과 피지, 노폐물을 효과적으로 제거하고, 맞춤형 펄싱 페이스 마사지가 피부를 더 부드럽고 어려보이게 유지합니다.

루나 3를 데일리 클렌징 루틴에 포함해보세요. 클렌징 모드는 T-Sonic 진동으로 손으로 세안하는 것보다 더 깨끗한 딥클렌징을 제공하여, 피부 노폐물, 유분, 각질을 제거하고, 평소 좋아하는 스킨케어 제품을 더 잘 흡수하도록 합니다. 펄싱 마사지 모드는 T-Sonic 진동으로 노화의 징후를 줄여주는 다양한 앱-가이드 마사지 루틴을 선택할 수 있습니다.

각 피부 타입에 맞춤형된 3개의 브러시 헤드와 함께 루나 3가 더 건강하고, 더 어려보이는 안색을 선사합니다.

루나 3 살펴보기

T-SONIC 진동

16단계로 강도 조절이 가능한 분당 8000번의 진동이 효과적으로 클렌징합니다.

더 부드러워지고 & 초 위생적인 실리콘

나일론 브러시보다 35배 더 위생적이고 모든 피부 파임에 적합한 실리콘 브러시. BPA & 프탈레이트 무첨가

스마트한 스웨디시 디자인

각 피부 타입에 맞춤형 되었으며 브러시를 교체할 필요가 없습니다.

충전 포트

100% 방수입니다. 1번의 완충으로 650번까지 사용이 가능합니다.

펄싱 페이스 마사지

맞춤형 펄싱 마사지 루틴이 피부를 더 탄탄하고, 어려보이게 만들어줍니다.

유니버설 파워 버튼

블루투스 페어링 및 디바이스를 켜고 끌 수 있습니다.

인디케이터 라이트

디바이스가 블루투스와 페어링 되거나 충전이 필요한 경우 불빛이 들어옵니다.



2ML 세럼 샘플

펄싱 마사지를 위해 완벽한 조화를 이루는 기초 제품



인터랙티브 어플리케이션

FOREO APP을 통해 디바이스를 설정하고 선호하는 펄싱 마사지 루틴을 선택할 수 있습니다.



USB 충전 케이블

USB케이블로 언제 어디서든 충전이 가능합니다.
뽀



여행용 파우치


간편하게 디바이스를 보관해 언제 어디서든 스킨케어 루틴을 즐겨보세요. 힐

루나 3 사용 방법

클렌징 모드

디바이스를 연락하고 기기 등록을 하기 위해, 모바일 기기나 태블릿의 블루투스 모드를 켜고 유니버설 버튼을 눌러 FOREO APP과 연동한 후, 선호하는 클렌징 타입을 설정해주세요. 매일 아침 저녁 1분 동안 루나 3를 사용할 것을 권장합니다.

- 1 메이크업을 지우고, 물기가 남아 있는 상태에서 클렌저를 발라주세요.
- 2 클렌징 모드를 실행하기 위해 유니버설 버튼을 누르세요.
- 3 얼굴에 둥근 형태를 그리며 볼과 이마를 문질러주고, 서서히 코 부분으로 내려와 클렌징해줍니다.
- 4 버튼을 3초동안 누르면 LUNA 3가 꺼집니다.
- 5 물로 세안 후 얼굴을 두드려 건조해줍니다.




유의: 디바이스를 최상의 상태로 유지하기 위해 루나 3의 부드러운 실리콘에 손상을 줄 수 있는 클레이, 실리콘 기반 또는 입자가 거친 클렌저는 피하세요. 긴 실리콘 브러시가 엉켰다면, 원래 위치로 돌아갈 수 있도록 부드럽게 빗어주세요.

퍼밍 마사지 모드

- 1 세안 후 정돈된 피부에 포레오 세럼을 바릅니다.
- 2 FOREO APP을 실행하여 선호하는 퍼밍 마사지 루틴을 시작합니다.
- 3 평소 사용하는 모이스춰라이저를 바릅니다.

*루틴이 완료되면 디바이스는 자동으로 종료됩니다.



루나™ 3 세척하기

루나™ 3를 사용한 후 항상 깨끗하게 세척하세요. 브러시 표면을 물과 비누로 세척한 뒤, 미온수로 헹궈줍니다. 루나™ 3의 부드러운 실리콘에 손상을 줄 수 있는 클레이, 실리콘, 오일 종류 또는 입자가 거친 클렌저나 각질제거제, 스크럽 제품은 사용하지 마세요. 보푸라기가 없는 부드러운 천이나 수건으로 가볍게 두드려 물기를 제거하세요. 사용 후에는, 제품 세척에 최적화된 포레오의 실리콘 클렌징 스프레이를 사용하고 미온수로 헹궈줄 것을 권장합니다.

주의: 피부 자극 및 실리콘 손상을 유발할 수 있는 알코올, 휘발유, 아세톤의 성분을 함유한 세척용 제품을 절대 사용하지 마세요.

안전한 사용을 위한

중요 사항:

- 피부 상태나 의학적인 문제가 있을 경우, 사용 전에 피부과 전문의와 상담하세요.
- 루나 3를 사용한 클렌징은 편안해야 합니다 - 만일 불편함을 느끼신다면 즉시 사용을 중단하고 의사와 상담하세요.
- 눈가를 클렌징 할 때는 특히 주의를 기울이고, 눈꺼풀이나 눈에 디바이스를 직접 접촉하지 마세요.
- 위생상의 이유로 루나 3를 타인과 공유하지 않는 것을 권장합니다.
- 루나 3는 직사광선을 피해 보관하고, 절대 강한 열이나 끓는 물에 노출하지 마세요.
- 어린이나 신체적 및 정신적 능력이 저조한 사람이 해당 디바이스를 사용할 때는 주의 깊은 감독이 필요합니다.
- 제품이 손상되었을 경우 사용을 중단하세요. 해당 제품에는 수리 가능한 부품이 포함되어 있지 않습니다.
- 루나 3의 효율적인 클렌징 루틴을 위해서 한 번에 3분 이상 사용하지 않을 것을 권장합니다.
- 메뉴얼에 설명된 용도만 제품을 사용하세요. 디바이스 작동 및 그 외 문의 사항이 있다면, foreo.com/support 로 방문하세요.

문제 해결

루나 3의 성능에 이상이 생겼을 때의 예방 조치.

루나 3의 버튼을 눌러도 작동하지 않을 경우:

- 배터리가 방전되었습니다. USB 케이블로 2시간동안 완전히 충전한 후, 버튼을 눌러 디바이스를 다시 시작합니다.

루나 3를 끌 수 없거나 인터페이스 버튼이 반응하지 않을 경우:

- 마이크로프로세서가 일시적으로 작동하지 않습니다. 버튼을 길게 눌러 디바이스를 다시 시작하세요.

루나 3가 FOREO APP과 연동되지 않는 경우:

- 블루투스를 껐다가 켜 후 다시 연결을 시도합니다.
- FOREO APP을 닫았다가 다시 열어 기존 프로세스를 반복합니다.

보증 약관

품질 보증 등록하기

2년 한정 품질 보증과 10년 품질 보증을 활성화하기 위해, FOREO APP을 통해 제품을 등록하세요. 더 자세한 내용은 foreo.com/product-registration 을 통해 확인하실 수 있습니다.

2년 한정 품질 보증

포레오는 생산과정의 결함 및 정상적인 사용 중에 발생하는 자재의 결함에 한하여 구입일로부터 2년 동안 제품의 품질을 보증 해드립니다. 품질 보증은 디바이스 작동에 영향을 미치는 부품에만 해당합니다. 정상 마모에 의한 품질 저하 혹은 사고, 오용, 방치 등에 의한 손상은 해당되지 않습니다. 디바이스 또는 액세서리를 열거나 분해하려 시도하면 보증이 무효화됩니다.

보증 기간 동안 제품의 결함을 발견하고 포레오에 알려주시면, 포레오가 재량에 따라 무료로 제품을 교환해드립니다. 보증 신청은 반드시 보증 신청일이 품질 보증 기간 내라는 것을 증명할 합당한 증거가 필요합니다. 그러므로 보증 기간 동안은 구입 당시 영수증 원본을 보증 약관과 함께 보관해주세요.

보증을 신청하기 위해서는 www.foreo.com 사이트의 계정에 로그인하고 보증 신청 옵션을 선택해야 합니다. 배송비는 환불이 불가합니다. 이는 소비자 법적 권리의 추가 정책이며, 그 권리에 어떠한 영향도 미치지 않습니다.

10년 품질 보증

포레오의 2년 제한 보증 기간이 지속됨에 따라 포레오의 10년 품질 보증을 통해 디바이스 소유자는 www.foreo.com 에서 새 디바이스를 명시된 가격의 50%로 구입할 수 있습니다.

폐기 처리 관련 정보

오래된 전자 제품의 폐기 처리(별도의 폐기물 집하 장치를 사용하는 EU 및 기타 유럽 국가에 한하여 적용).



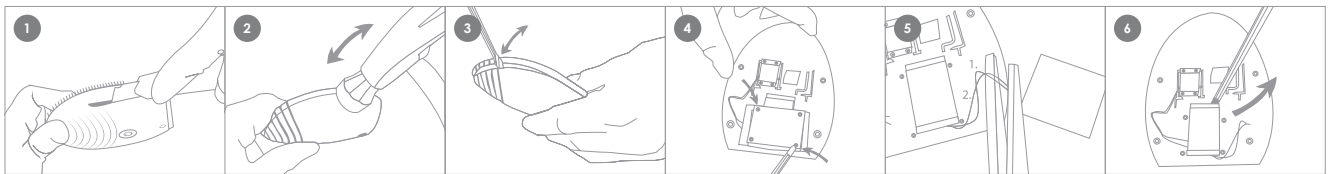
사선으로 줄이 그어진 휴지통 표시는 이 디바이스가 일반 가정용 폐기물로 취급되어서는 안되고, 전자 제품을 재활용하는 적합한 집하 장소에서 폐기되어야 함을 나타냅니다. 이 디바이스가 올바르게 폐기되었는지 확인함으로써, 잘못된 전자제품 폐기 처리가 초래하는 자연과 인체 건강에 미칠 악영향을 예방할 수 있습니다. 또한, 부품의 재활용은 천연자원의 보존을 도울 수 있습니다.

디바이스의 재활용에 관한 자세한 정보는 해당 지역의 가정용 폐기물 처리 업체 또는 제품 구입처로 문의 부탁드립니다.

배터리 제거하기

주의: 이 프로세스는 되돌릴 수 없습니다. 디바이스를 열면 보증이 무효화됩니다. 이 조치는 디바이스를 폐기할 때만 수행되어야 합니다.

이 디바이스는 리튬-이온 배터리를 포함하고 있어, 폐기하기 전에 배터리를 제거해야 하며 가정용 폐기물과 함께 버려서는 안됩니다. 배터리를 제거하려면 실리콘 외부막을 제거하고 내부 플라스틱 틀을 열어 지역 환경 규제에 따라 폐기할 배터리를 제거합니다. 이 프로세스를 진행하는 동안 안전을 위해 장갑을 착용하세요. 자세한 지침은 아래 이미지를 참고하세요.



제품 사양

재질: 인체에 안전한 실리콘 & ABS 플라스틱

컬러: 핑크/블루 & 라벤더

사이즈: 102*82.5*3.92mm

중량: 126g

배터리: 리튬 이온 850mAh 3.7V \bar{A}

사용량: 최대 650회 사용

대기시간: 90일

주파수: 100 Hz

최대 소음 레벨: <50dB

인터페이스: 버튼 1개

면책조항: 모든 책임은 디바이스 사용자 본인에게 있습니다. 장치 사용으로 초래된 직접 또는 간접적인 그 어떠한 부상, 손상, 신체적 혹은 그 외 피해에 대한 책임도 포레오와 대리판매자 모두에게 없음을 명시합니다. 아울러 포레오는 발행물에 대한 수정의 권리가 있으며 그 누구에게도 별도 공지의 의무 없이 어느 때에나 수정 및 개정할 수 있는 권리가 있습니다.

규정을 관리하는 기관으로부터 명시적으로 승인 받지 않고 디바이스를 변경 또는 개조하면 디바이스를 작동하는 사용자의 권한이 무효가 될 수 있습니다. 이 디바이스는 FCC 규칙 제 15부를 준수합니다. 작동에는 다음 두 가지 조건이 적용됩니다. (1) 이 디바이스는 유해한 전파 방해를 유발하지 않을 수 있습니다. (2) 이 디바이스는 원하지 않는 작동을 유발할 수 있는 전파 방해를 포함하여 수신된 모든 전파 방해를 수용해야만 합니다..

RF 노출 규정: 이 디바이스는 통제되지 않은 환경에 대해 명시된 FCC 방사선 노출 제한을 준수합니다. 이 디바이스는 일반적인 RF 노출 필요조건을 충족한다고 평가되었습니다. 이 디바이스는 휴대용 노출 조건에서 제한없이 사용할 수 있습니다.

모델은 제품 향상을 위해 별도의 공지 없이 변경될 수 있습니다.

©2021 FOREO AB. ALL RIGHTS RESERVED.

IMPORTER AND DISTRIBUTOR IN EU: FOREO AB, KARLÄVAGEN 41, 114 31 STOCKHOLM, SWEDEN

IMPORTER AND DISTRIBUTOR IN US: FOREO INC., 1525 E. PAMA LANE, LAS VEGAS, NV 89119, USA

MANUFACTURED FOR FOREO AB DESIGNED AND DEVELOPED BY FOREO SWEDEN.

IMPORTER AND DISTRIBUTOR IN AUS.: SUITE 10, 1014 DONCASTER ROAD, DONCASTER EAST VICTORIA 3109, AUSTRALIA.

WWW.FOREO.COM