

FOREO



LUNA™ go

КОМПАКТНАЯ ЩЁТКА
ДЛЯ ЧИСТКИ ЛИЦА И
АНТИВОЗРАСТНОГО
МАССАЖА



ПОЛНАЯ ИНСТРУКЦИЯ ПО ЭКСПЛУАТАЦИИ ЭКСПЛУАТАЦИИ

ВВЕДЕНИЕ

Поздравляем вас с первым шагом на пути к безупречно красивой коже - приобретением очищающего массажера для лица LUNA™ go T-Sonic™. Прежде чем Вы начнете наслаждаться всеми преимуществами этой инновационной технологии когда бы Вам этого не захотелось, не соглашаясь на меньшее, просим Вас внимательно изучить инструкции, содержащиеся в этом руководстве.

Пожалуйста, прочитайте ВСЕ ИНСТРУКЦИИ ПЕРЕД ПРИМЕНЕНИЕМ и используйте этот прибор только по назначению, как описано в данном руководстве.

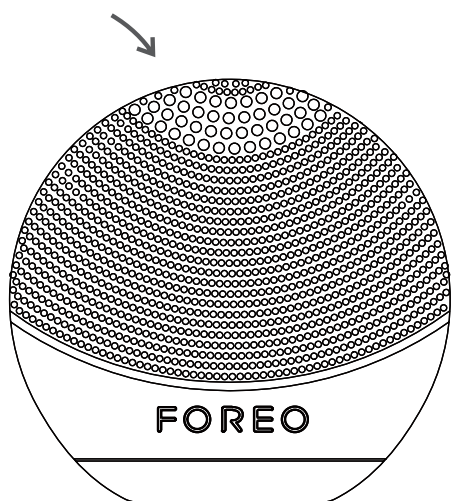
⚠ ВНИМАНИЕ: ЛЮБЫЕ МОДИФИКАЦИИ ДАННОГО ПРИБОРА ЗАПРЕЩЕНЫ

ЗНАКОМСТВО С LUNA™ go

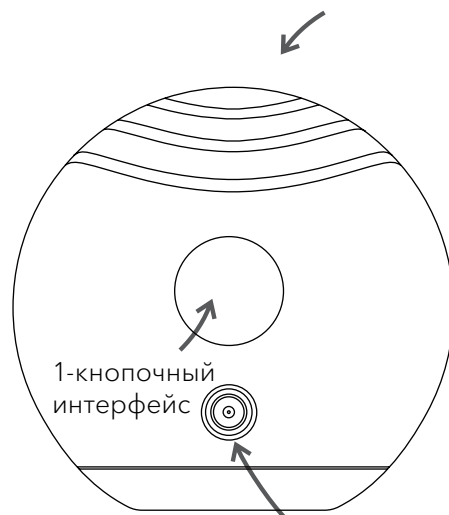
Наш инновационный прибор для ухода за кожей придает ей более свежий и сияющий вид, помогая поддерживать ее естественную красоту и молодость.

LUNA™ go станет неотъемлемой частью ежедневной процедуры очищения лица. В Режиме Очищения LUNA™ go направляет по каналам внутри силиконовых кисточек T-Sonic™ (трансдермальные ультразвуковые) пульсации, позволяющие очистить кожу намного глубже, чем при ручном умывании, усиливая действие ваших любимых уходовых средств. В Режиме Anti-Aging LUNA™ go работает, мягко направляя низкочастотные импульсы на участки кожи, подверженные образованию морщин, и сокращает видимые признаки старения.

Очищающая поверхность



Массирующая поверхность



Водонепроницаемый разъем для зарядки

ИСПОЛЬЗОВАНИЕ LUNA™ GO

Прибор LUNA™ go доступен в 4х разных моделях, каждая из которых предназначена для своего типа кожи: для нормальной, комбинированной, чувствительной и жирной кожи. Силиконовые кисточки варьируются от более тонких до более плотных для мягкого или интенсивного очищения кожи в зависимости от ее потребностей. Для достижения наилучшего результата, рекомендуем Вам использовать прибор ежедневно утром и вечером в течение 2х минут.

ВЫБОР РЕЖИМА

1. Нажмите расположенную в центре кнопку один раз, чтобы включить LUNA™ go. При активации прибор будет работать в Режиме Очищения (Cleansing Mode).
2. Еще раз нажмите расположенную в центре кнопку, чтобы перевести прибор в Режим Ожидания (в Режиме Ожидания индикатор будет излучать ровный свет, а пульсации прекратятся, давая Вам возможность умыться лицом).
3. Нажмите центральную кнопку в третий раз, чтобы активировать Режим Укрепляющего Массаж.
4. Нажмите кнопку в центре еще раз, чтобы выключить LUNA™ go.

Отдельные этапы процедуры очищения и омоложения кожи FOREO по описаны ниже. После каждого этапа Вы почувствуете, как T-Sonic(TM) пульсации приостанавливаются и увидите мигание светового индикатора, означающее, что следует перейти к следующей области лица.

РЕЖИМ ОЧИЩЕНИЯ

В Режиме Очищения LUNA™ go устраняет 99,5% загрязнений и кожного жира*, а также остатки макияжа и омертвевшие клетки кожи.




1. НАНЕСЕНИЕ ОЧИЩАЮЩЕГО СРЕДСТВА

Удалите макияж, намочите LUNA™ go, затем ополосните лицо водой и нанесите свое обычное средство для очищения кожи. Включите LUNA™ go однократным нажатием на кнопку в центре для активации Режима Очищения.

2. ОЧИЩЕНИЕ

Через каждые 15 секунд пульсации будут приостанавливаться, сообщая о том, что следует начать очищение следующей зоны.



- Массируйте подбородок и щеки с помощью круговых движений, а затем повторите на другой стороне.
- Начиная с центра, массируйте лоб мягкими круговыми движениями, направленными наружу.
- Массируйте нос, скользя вверх и вниз по одной стороне, а затем по другой. Деликатно массируйте область под глазами с помощью направленных наружу поглаживаний.



Через 1 минуту пульсации трижды приостановятся, сообщая об окончании процедуры. Еще раз нажмите кнопку в центре, чтобы перевести LUNA™ go в Режим Ожидания.


3. УМЫВАНИЕ

Ополосните и вытрите лицо, чтобы завершить процедуру очищения лица общей продолжительностью 1 минута. Затем при желании нанесите свои любимые продукты по уходу за кожей.

РЕЖИМ ANTI-AGING

Режим Anti-Aging LUNA™ go сокращает количество мимических и возрастных морщин, оставляя кожу более упругой и эластичной.

Из Режима Ожидания переведите прибор в Режим Anti-Aging нажатием на кнопку в центре. Попробуйте массировать в течение около 12 секунд на каждом этапе процедуры; после этого интервала пульсации LUNA™ go на мгновение прекратятся. Расслабьте лицо и прикладывайте прибор поверхностью Anti-Aging к указанным ниже зонам лица, которые наиболее подвержены образованию морщин вследствие напряжения мимических мышц:



1. Область между бровей
2. Правый висок
3. Правая носогубная складка
4. Левая носогубная складка
5. Левый висок

Через 1 минуту вы почувствуете, что пульсации приостанавливаются 3 раза подряд в быстрой последовательности, указывая на завершение укрепляющего массажа.

Обратите внимание, что для предотвращения чрезмерного использования LUNA™ go автоматически отключится, если ее оставить на 3 минуты в режиме Очистки или Укрепляющего массажа.

ВНИМАНИЕ: Если Вы почувствуете дискомфорт при использовании прибора FOREO, незамедлительно прекратите его использование и проконсультируйтесь с врачом.

*На основании результатов клинических исследований, имеются соответствующие записи.

ОЧИСТКА ВАШЕГО УСТРОЙСТВА

Всегда тщательно очищайте ваше устройство после использования. Вымойте поверхность щетки водой с мылом, затем смойте теплой водой. Избегайте использования очищающих средств, отшелушивающих средств или скрабов на глиняной, силиконовой или зернистой основе, поскольку они могут повредить мягкий силикон кисточек. Вытрите насухо безворсовой тканью или полотенцем. После использования мы рекомендуем опрыскивать устройство силиконовым чистящим спреем FOREO и ополаскивать теплой водой для достижения оптимальных результатов.

ПРИМЕЧАНИЕ: Никогда не используйте моющие средства, содержащие алкоголь, бензин или ацетон, поскольку они могут раздражать кожу и повредить силикон.

ЗАРЯДКА

Ваш бьюти-гаджет FOREO заряжается при помощи зарядного устройства, поставляемого в комплекте. Один час зарядки обеспечивает полную зарядку, которая длится до 60 применений.

- Вставьте кабель для зарядки в разъем питания LUNA™ go.
- Вставьте сетевой штепсель в розетку. Светодиодный индикатор LUNA™ go будет мигать, сообщая о зарядке. Когда он полностью зарядится (примерно через 1 час), светодиодный индикатор будет светиться ровно в течение 3 минут. После этого он снова начнет мигать.
- При разрядении аккумулятора светодиодный индикатор LUNA™ go сообщит об этом мерцающим белым светом.

ВНИМАНИЕ: Перед зарядкой убедитесь, что на разъеме и кабеле для зарядки нет воды и остатков очищающего средства. Не допускайте зарядки LUNA™ go в местах, где зарядный кабель может попасть в воду. НЕ используйте прибор FOREO в процессе зарядки и НЕ заряжайте его дольше, чем 24 часа. Используйте только поставляемый FOREO кабель.

ВАЖНАЯ ИНФОРМАЦИЯ ДЛЯ ОПТИМАЛЬНОЙ БЕЗОПАСНОСТИ:

- Избегайте средств для очищения кожи на базе глины, силикона, либо с зернистой структурой, а также отшелушивающих средств и скрабов, поскольку они могут повредить мягкие силиконовые кисточки LUNA™ go.
- При наличии какого-либо заболевания кожи или медицинских проблем просим Вас перед использованием проконсультироваться с дерматологом.
- Очищение кожи с LUNA™ go должно быть комфортным - если Вы испытываете дискомфорт, незамедлительно прекратите использование и проконсультируйтесь с врачом.
- Будьте особенно внимательны при использовании прибора в области под глазами и не допускайте контакта прибора с веками и глазами.
- Мы не рекомендуем совместное использование LUNA™ go с другими людьми по гигиеническим соображениям.
- Избегайте прямого воздействия солнечных лучей на LUNA™ go, а также воздействия чрезвычайно высоких температур или кипятка.
- Дети, а также лица с ограниченными физическими или умственными способностями должны пользоваться прибором под присмотром взрослых лиц.
- Не используйте бьюти-гаджет или зарядный кабель, если они повреждены, и пользуйтесь только кабелем, поставляемым FOREO в комплекте с устройством.
- Если на продукте имеются какие-либо признаки повреждения, прекратите его использование. Данный продукт не содержит восстанавливаемых деталей.
- Во избежание поражения электрическим током данное оборудование следует подключать только к питающей сети с заземлением.
- Учитывая эффективность процедур очищения и укрепляющего массажа FOREO, мы рекомендуем не использовать Режимы Очистки или Массажа LUNA™ go более 3 минут за раз.
- Используйте устройство исключительно по назначению, как описано в этой инструкции.

ПОИСК И УСТРАНЕНИЕ НЕПОЛАДОК

Светодиодный индикатор не мигает при подключении кабеля зарядки?

- Аккумулятор полностью заряжен и готов к 60 полным процедурам очищения и омоложения кожи.
- Аккумулятор полностью разряжен, и ему потребуется несколько минут для распознавания кабеля зарядки.
- Кабель зарядки плохо подключен. Проверьте розетку и разъем питания.

LUNA™ go не активируется при нажатии расположенной в центре кнопки?

- Аккумулятор разряжен. Зарядите LUNA™ go.

LUNA™ go не выключается, и/или кнопки управления прибором не отвечают?

- Произошло зависание микропроцессора. Для восстановления нормальной работы подключите кабель зарядки.

Силиконовые поверхности LUNA™ go стали липкими или вздулись?

- Прекратите использование. Силикон отличается долговечностью, но может утратить свои свойства при определенных условиях - для предотвращения этого изучите разделы "Очищение" и "Безопасность" этой инструкции.

Если Вы не нашли ответ на свой вопрос в разделе о поиске и устранении неполадок или если у Вас есть другие вопросы о работе прибора, просим Вас открыть раздел службы по работе с клиентами на сайте www.foreo.com.

ИНСТРУКЦИИ ПО УТИЛИЗАЦИИ

Утилизация электронного оборудования (для стран ЕС и других европейских стран с отдельным сбором мусора).



Значок с изображением перечеркнутого мусорного бака означает, что данный прибор не считается бытовыми отходами. Он должен быть передан в специальный пункт сбора электрических и электронных отходов для последующей переработки. Надлежащая утилизация прибора позволит избежать потенциальных негативных последствий для окружающей среды и здоровья человека, которые могут возникнуть в результате неправильного обращения с выбрасываемым продуктом. Переработка материалов также способствует экономии природных ресурсов.

Для получения более подробной информации о переработке прибора свяжитесь со своей местной компанией, осуществляющей вывоз мусора, по месту приобретения.

ПАРАМЕТРЫ

МАТЕРИАЛЫ:	Безопасный силикон и АБС-пластик
ЦВЕТ:	Pink (нормальная кожа) / Blue (комбинированная кожа) / Turquoise (жирная кожа) / Lavender (чувствительная кожа)
РАЗМЕР:	50 x 50 мм
МАССА:	42,7 г
АККУМУЛЯТОР:	II-iON 70 мАч
ДЛИТЕЛЬНОСТЬ ЗАРЯДА:	до 60 использований
РЕЖИМ ОЖИДАНИЯ:	100 дней
ЧАСТОТА:	125 Гц
МАКС. УРОВЕНЬ ШУМА:	<63 дБ
УПРАВЛЕНИЕ:	1-кнопочное

Ограничение ответственности: Пользователи данного устройства сами несут риск, связанный с его использованием. FOREO и его торговые агенты не несут ответственности за любые повреждения и ущерб, физические или иного рода, прямые или косвенные, возникающие в связи с использованием прибора. Далее, FOREO сохраняет за собой право на корректировку настоящей публикации и периодическое внесение изменений в ее содержания без уведомления о соответствующей корректировке или изменениях.

Модель может быть изменена с целью улучшения без предварительного уведомления.

©2016 FOREO AB. ВСЕ ПРАВА ЗАЩИЩЕНЫ.

ДИСТРИБЬЮТОР В ЕС: FOREO AB, KARLAVÄGEN 41, 114 31 STOCKHOLM, SWEDEN.

ДИСТРИБЬЮТОР В США: FOREO INC., 1525 E PAMA LANE, LAS VEGAS, NV 89119, USA.

ДИСТРИБЬЮТОР В АВСТРАЛИИ: 6 PROHASKY STREET, PORT MELBOURNE, VIC, 3207 AUSTRALIA.

ДИЗАЙН И РАЗРАБОТКА FOREO SWEDEN.

ИЗГОТОВЛЕНО ДЛЯ FOREO AB.

WWW.FOREO.COM