


# FOREO



## LUNA™ play

МАЛЕНЬКАЯ, ДА  
УДАЛЕНЬКАЯ ЗВУКОВАЯ  
ЩЁТКА ДЛЯ ЧИСТКИ И  
МАССАЖА ЛИЦА



# ПОЛНАЯ ИНСТРУКЦИЯ ПО ЭКСПЛУАТАЦИИ

---

## ВВЕДЕНИЕ

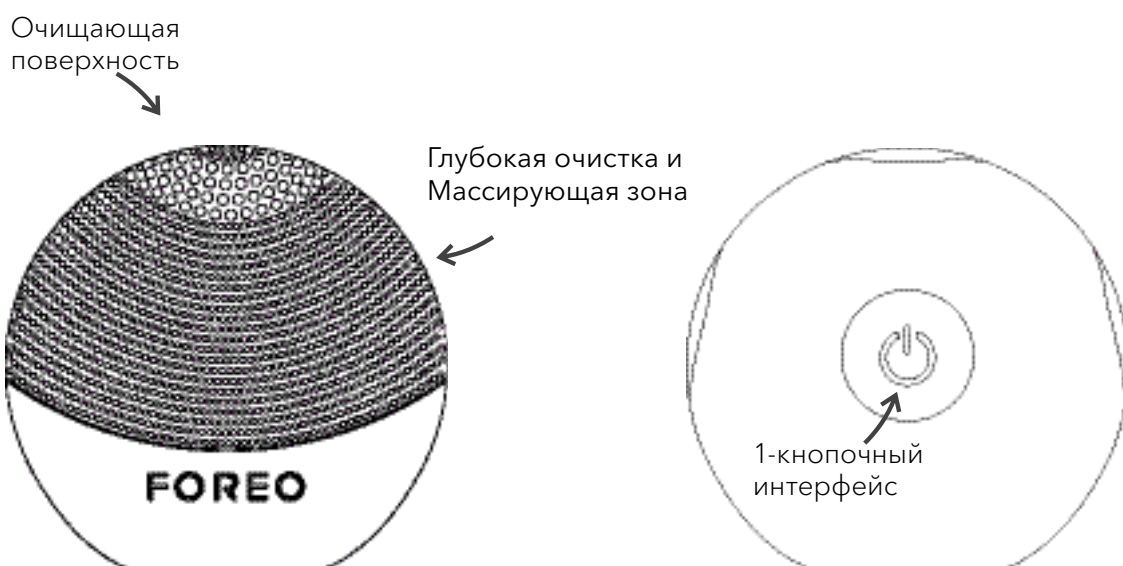
Поздравляем вас с первым шагом на пути к безупречно красивой коже - приобретением очищающего массажера для лица LUNA™ play T-Sonic™. Сегодня Вы сделали первый шаг на пути к идеальному очищению кожи. Перед тем как Вы начнете наслаждаться всеми преимуществами домашнего использования этой передовой технологии по уходу за кожей, уделите несколько минут изучению данной инструкции.

Пожалуйста, **ВНИМАТЕЛЬНО ИЗУЧИТЕ ВСЮ ИНСТРУКЦИЮ ПЕРЕД ЭКСПЛУАТАЦИЕЙ ПРИБОРА**. Используйте устройство только по назначению, как изложено в данном руководстве.

⚠ **ВНИМАНИЕ: МОДИФИКАЦИИ ДАННОГО ПРИБОРА ЗАПРЕЩЕНЫ.**

## ЗНАКОМСТВО С LUNA™ play

LUNA™ play - революционный миниатюрный гаджет от FOREO, сочетающий в себе инновационную технологию T-Sonic™ (трансдермальных ультразвуковых) пульсаций и абсолютно новый силиконовый дизайн, созданный для глубокого, но бережного очищения. Проходя через гладкие силиконовые сенсорные кисточки массивные пульсации T-Sonic™ удаляют загрязнения значительно эффективнее, чем мытье вручную, делая кожу более чистой и яркой. Глубокое очищение раскрывает поры, очищает и, за счет этого, сужает их улучшая текстуру кожи и оставляя ее более гладкой.



## ИСПОЛЬЗОВАНИЕ LUNA™ play


LUNA™ play подходит для любого типа кожи. Ее очищающая поверхность состоит из 2х зон: более тонкие кисточки мягко очищают чувствительную и нормальную кожу, а также идеально подходят для очищения больших участков, таких как щеки, в то время как более плотные кисточки в верхней части прибора предназначены для точечного и более интенсивного очищения таких областей, как Т-зона, крылья носа и тд. Используйте LUNA™ play в течение 1 минуты каждое утро и каждый вечер.

### РЕЖИМ «ОЧИЩЕНИЕ»

LUNA™ play удаляет 99,5% загрязнений и кожного жира\*, а также остатки макияжа и омертвевшие клетки кожи.



1.



2.



3.

#### 1. НАНЕСЕНИЕ ОЧИЩАЮЩЕГО СРЕДСТВА

Полностью снимите макияж, намочите LUNA™ play, затем ополосните лицо водой и нанесите свое обычное средство для умывания. Включите LUNA™ play однократным нажатием на кнопку в центре с обратной стороны прибора.

#### 2. ОЧИЩЕНИЕ:

- Массируйте подбородок и щеки с помощью круговых движений, а затем повторите на другой стороне.
- Начиная с центра, массируйте лоб мягкими круговыми движениями, направленными наружу.
- Массируйте нос, скользя вверх и вниз по одной стороне, а затем по другой.  
Деликатно массируйте область под глазами с помощью направленных наружу поглаживаний.

#### 3. УМЫВАНИЕ

Ополосните и вытрите лицо, завершая 1-минутный ритуал по очищению кожи лица. Затем при желании нанесите Ваши любимые продукты по уходу за кожей.

Для того, чтобы выключить LUNA™ play нажмите центральную кнопку с обратной стороны прибора еще раз.

**ВНИМАНИЕ:** Если Вы почувствуете дискомфорт при использовании прибора FOREO, незамедлительно прекратите его использование и проконсультируйтесь с врачом.

\* Данные клинических исследований, имеются соответствующие отчеты о результатах.

## ОЧИСТКА ВАШЕГО УСТРОЙСТВА

Всегда тщательно очищайте ваше устройство после использования. Вымойте поверхность щетки водой с мылом, затем смойте теплой водой. Избегайте использования очищающих средств, отшелушивающих средств или скрабов на глиняной, силиконовой или зернистой основе, поскольку они могут повредить мягкий силикон кисточек. Вытрите насухо безворсовой тканью или полотенцем. После использования мы рекомендуем опрыскивать устройство силиконовым чистящим спреем FOREO и ополаскивать теплой водой для достижения оптимальных результатов.

**ПРИМЕЧАНИЕ:** Никогда не используйте моющие средства, содержащие алкоголь, бензин или ацетон, поскольку они могут раздражать кожу и повредить силикон.

## ВАЖНАЯ ИНФОРМАЦИЯ ДЛЯ МАКСИМАЛЬНОЙ БЕЗОПАСНОСТИ:

- Избегайте использования средств для очищения кожи на основе глины, силикона, либо с зернистой текстурой, а также отшелушивающих средств и скрабов, поскольку они могут повредить мягкие силиконовые кисточки LUNA™ play.
- При наличии какого-либо заболевания кожи или медицинских проблем просим Вас перед использованием проконсультироваться с дерматологом.
- Очищение кожи с LUNA™ play должно быть комфортным - если Вы испытываете дискомфорт, незамедлительно прекратите использование и проконсультируйтесь с врачом.
- Будьте особенно внимательны при использовании прибора в области под глазами и не допускайте соприкосновения прибора с веками и глазами.
- Мы не рекомендуем делить использование LUNA™ play с другими лицами по гигиеническим соображениям.
- Избегайте попадания прямых солнечных лучей на Вашу LUNA™ play и никогда не подвергайте прибор нагреву или кипячению.
- Дети, а также лица с ограниченными физическими или умственными способностями должны пользоваться прибором под присмотром взрослых лиц.
- Если на устройстве имеются какие-либо признаки повреждения, прекратите его использование. Данный продукт не содержит восстанавливаемых деталей.
- Учитывая эффективность процедур очищения и укрепляющего массажа FOREO, мы рекомендуем не использовать LUNA™ play более 3 минут за раз.
- Используйте устройство исключительно по назначению, как описано в данной инструкции.

Если Вы не нашли ответ на свой вопрос в данном разделе или если у Вас есть другие вопросы о работе прибора, пожалуйста, посетите раздел Поддержки Клиентов на сайте [www.foreo.com](http://www.foreo.com).

## ИНСТРУКЦИИ ПО УТИЛИЗАЦИИ

Утилизация электронного оборудования (согласно законодательству стран ЕС и других европейских стран) должна осуществляться с использованием специальных систем сбора отходов.



Знак "перечеркнутый мусорный бак" означает, что данный прибор не может быть как обычные бытовые отходы, и должен быть сдан в пункт приема использованного электрического и электронного оборудования. Надлежащая утилизация прибора позволит избежать потенциальных негативных последствий для окружающей среды и здоровья человека, которые могут возникнуть в результате неправильного обращения с выбрасываемым устройством. Переработка материалов также способствует сохранению природных ресурсов.

Для получения более подробной информации об утилизации прибора свяжитесь с местной компанией, осуществляющей переработку отходов, или организацией по месту приобретения прибора.

## ТЕХНИЧЕСКИЕ ХАРАКТЕРИСТИКИ

МАТЕРИАЛЫ:	Безопасный силикон и АБС-пластик
ЦВЕТ:	Pearl Pink (Жемчужно-розовый)/Fuchsia (Фуксия)/Aquamarine (Ярко-голубой)/Sunflower Yellow (Ярко-жёлтый)/ Midnight (Черный)/ Mint (Мятный)/ Purple (Фиолетовый)
РАЗМЕР:	50 x 45 мм
ВЕС:	42.7 г
АККУМУЛЯТОР:	Pairdeer LR1 1,5 В
ДЛИТЕЛЬНОСТЬ ЗАРЯДА:	100 процедур
РЕЖИМ ОЖИДАНИЯ:	100 дней
ЧАСТОТА:	120 Гц
МАКС. УРОВЕНЬ ШУМА:	<60 дБ
УПРАВЛЕНИЕ:	1-кнопочное

Дискламация: Потребители, использующие данный прибор, делают это под собственную ответственность. Ни компания FOREO, ни ее ритейлеры не несут ответственности за физические и любые другие травмы и повреждения, полученные в результате прямого или косвенного использования данного прибора. FOREO оставляет за собой право пересматривать и периодически вносить изменения в содержание данного издания без предварительного уведомления об этих изменениях.

Модель может быть изменена или усовершенствована без предварительного уведомления.

©2016 FOREO AB. ВСЕ ПРАВА ЗАЩИЩЕНЫ

ДИСТРИБЬЮТОР В ЕС: FOREO AB, KARLAVÄGEN 41, 114 31 STOCKHOLM, SWEDEN.

ДИСТРИБЬЮТОР В США: FOREO INC., 1525 E PAMA LANE, LAS VEGAS, NV 89119, USA.

ДИСТРИБЬЮТОР В АВСТРАЛИИ: 6 PRONASKY STREET, PORT MELBOURNE, VIC, 3207 AUSTRALIA.

ДИЗАЙН И РАЗРАБОТКА FOREO SWEDEN.

ИЗГОТОВЛЕНО ДЛЯ FOREO AB.

WWW.FOREO.COM