

# FOREO



LUNA™ play

DEN MINSTA,  
INNOVATIVA  
RENGÖRINGSBORSTEN



# BRUKSANVISNING

---

## KOMMA IGÅNG

Gratulerar till att du har tagit första steget till att upptäcka hur en rengöringsrutin borde se genom köpet av ansiktsrengöringsborsten LUNA™ play med T-Sonic™. Läs igenom bruksanvisningen innan du börjar njuta av alla fördelar av avancerad hudvårdsteknik hemma hos dig.

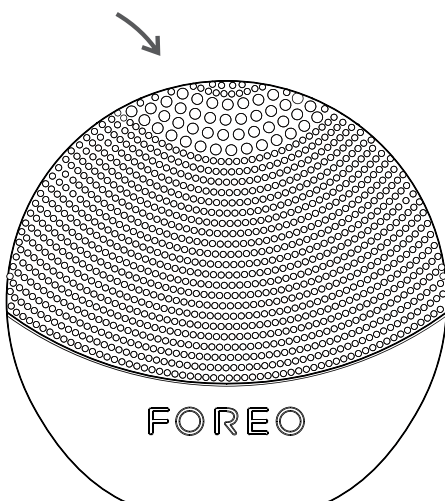
LÄS SAMTLIGA INSTRUKTIONER FÖRE ANVÄNDNING och använd bara apparaten i dess tänkta syfte, och i enlighet med instruktionerna i denna bruksanvisning.

⚠ VARNING: DET ÄR INTE TILLÅTET ATT MODIFIERA UTRUSTNINGEN PÅ NÅGOT SÄTT.

## LUNA™ play ÖVERSIKT

LUNA™ play markerar en revolution inom ansiktsrengöring med sin lilla storlek som kombinerar FOREOs nydanande T-Sonic™-pulseringar med en innovativ design på silikonborsten för en mer djupgående och skonsam rengöring. När T-Sonic™-pulseringarna leds genom de lina silikonknopparna tar de bort all den smuts som kan orsaka orenheter på ett betydligt mer effektivt sätt än med rengöring med händerna, och huden blir klarare och får en helt ny lyster. Djuprengöringen öppnar porerna och gör dem mindre synliga, samt rengör, slätar ut och förbättrar hudens struktur.

Rengöringsyta




## SÅ ANVÄNDER DU LUNA™ play

LUNA™ play passar alla hudtyper och har tunnare silikonknoppar för att varsamt rengöra känslig eller normal hy och tjockare silikonknoppar högst upp för precisionsrengöring och för djuprengöring av områden såsom t-zonen. Vi rekommenderar rengöring med din LUNA™ play under 1 minut morgon och kväll.


## RENGÖRINGSLÄGET

LUNA™ play avlägsnar 99,5% av smuts och olja\*, samt makeuprester och döda hudceller.



### 1. APPLICERA RENGÖRINGSPRODUKT

Ta bort all makeup, fukta LUNA™ play och sedan ansiktet och applicera din vanliga rengöringsprodukt. Tryck på knappen i mitten en gång för att slå på LUNA™ play.



### 2. RENGÖR FÖLJANDE OMRÅDEN:

- Rengör haka och kind genom cirkulerande rörelser och upprepa på andra sidan.
- Börja från mitten och rengör pannan genom mjuka, cirkulerande drag utåt.
- Rengör näsan genom en glidande rörelse upp och ned på båda sidorna. Rengör området under ögonen försiktigt genom drag utåt.

Tryck på knappen en gång till för att stänga av LUNA™ play.



### 3. SKÖLJ

Skölj och torka ansiktet för att slutföra 1-minutsrengöringen. Om du vill, applicera valfri hudvårdsprodukt.

**VARNING!** Om du upplever obehag när du använder FOREO-enheten ska du omedelbart sluta använda den och kontakta läkare.

*\*Baserat på kliniska tester, dokumenterade resultat.*

## RENGÖRING AV DIN ENHET

Rengör alltid din enhet ordentligt efter användning. Tvätta borstens yta med vatten och såpa, skölj sedan med varmt vatten. Undvik att använda lerbaserade, silikonbaserade eller korniga rengöringsmedel, peeling eller skrubbar eftersom det kan skada de mjuka rörelsepunkterna av silikon på enheten. Badda torrt med en luddfri trasa eller handduk. Vi rekommenderar att du använder FOREO silikonrengöringsprej och sköljer med varmt vatten efter användning för bästa resultat.

**OBS:** Använd aldrig rengöringsprodukter som innehåller alkohol, bensin eller aceton, eftersom de kan irritera huden och skada silikonet.

## VIKTIGT FÖR MAXIMAL SÄKERHET:

- Undvik att använda lerbaserade, silikonbaserade eller korniga rengöringsmedel och peeling-produkter, då de kan förstöra de mjuka silikonknopparna på din LUNA™ play.
- Om du lider av någon hudsjukdom, kontakta din hudläkare före användning.
- Det ska vara behagligt att rengöra ansiktet med LUNA™ play. Om du upplever obehag ska du omedelbart avbryta behandlingen och uppsöka läkare.
- Var extra försiktig när du rengör huden under ögonen och se till att apparaten inte kommer i kontakt med ögonlock eller själva ögat.
- Av hygieniska skäl rekommenderar vi att du inte delar din LUNA™ play med någon annan.
- Lämna inte LUNA™ play i direkt solljus och utsätt den aldrig för stark värme eller kokande vatten.
- Stor aktsamhet krävs när apparaten används på eller i närheten av barn. Detsamma gäller för personer med nedsatta fysiska eller mentala förmågor.
- Sluta omedelbart att använda produkten om den verkar skadad på något sätt. Denna produkt innehåller inga slitdelar.
- Med hänsyn till effektiviteten i FOREOs rengöringsrutin, rekommenderar vi inte att du använder din LUNA™ play i mer än 3 minuter åt gången.
- Använd endast apparaten för avsett bruk som beskrivs i den här bruksanvisningen.

Om du inte hittar svar på en specifik fråga i avsnittet om felsökning, eller om du har andra frågor om användningen kan du gå till kundtjänsten på [www.foreo.com](http://www.foreo.com).

## INFORMATION OM ÅTERVINNING

Hantering av uttjänt elektronisk utrustning (gäller i EU och övriga europeiska länder med system för separering och återvinning av avfall).



Symbolen med en överkorsad soptunna betyder att denna enhet inte ska behandlas som hushållsavfall utan föras till en avsedd uppsamlingsplats för återvinning av elektrisk och elektronisk utrustning. När denna apparat avyttras korrekt hjälper du till att förhindra att människor och miljön drabbas av de negativa konsekvenser som felaktig avfallshantering leder till. Återvinning av material hjälper även till att bevara naturresurser.

Om du vill ha mer information om hur du återvinner din apparat kan du kontakta det bolag som ansvarar för avfallshantering och återvinning där du bor eller återförsäljaren där du köpte produkten

## SPECIFIKATIONER

<b>MATERIAL:</b>	Kroppssäkert silikon och ABS
<b>FÄRG:</b>	Pearl Pink/Fuchsia/Aquamarine/Sunflower Yellow/Midnight/Mint/Purple
<b>STORLEK:</b>	50 x 45 mm
<b>VIKT:</b>	42.7 g
<b>BATTERI:</b>	Pairdeer LR1 1,5V
<b>ANVÄNDNING:</b>	Upp till 100 användningar
<b>STANDBY:</b>	100 dagar
<b>FREKVENNS:</b>	120 Hz
<b>HÖGSTA LJUDNIVÅ:</b>	<60 dB dB
<b>GRÄNSSNITT:</b>	1 knapp

**Ansvarsbegränsning:** All användning av denna enhet sker på egen risk. Varken FOREO eller företagets återförsäljare åtar sig något ansvar på fysiska eller materiella skador som direkt eller indirekt kommer av användningen av denna enhet. Vidare förbehåller sig FOREO rätten att revidera innehållet i denna publikation och att göra ändringar från tid till annan i dess innehåll, utan skyldighet att meddela att sådana revideringar eller ändringar har gjorts.

Förändringar i syfte att förbättra produkten kan komma att genomföras utan föregående meddelande.

©2016 FOREO AB. MED ENSAMRÄTT.

DISTRIBUTÖR I EU: FOREO AB, KARLAVÄGEN 41, 114 31 STOCKHOLM, SWEDEN.

DISTRIBUTÖR I USA: FOREO INC., 1525 E PAMA LANE, LAS VEGAS, NV 89119, USA.

DISTRIBUTÖR I AUS: 6 PROHASKY STREET, PORT MELBOURNE, VIC, 3207 AUSTRALIA.

DESIGNAD OCH UTVECKLAD AV FOREO SWEDEN.

TILLVERKAD FÖR FOREO AB.

WWW.FOREO.COM