




FOREO



LUNA™ mini 2

تنظيف شخصي و رائع



دليل المستخدم الكامل

البداية

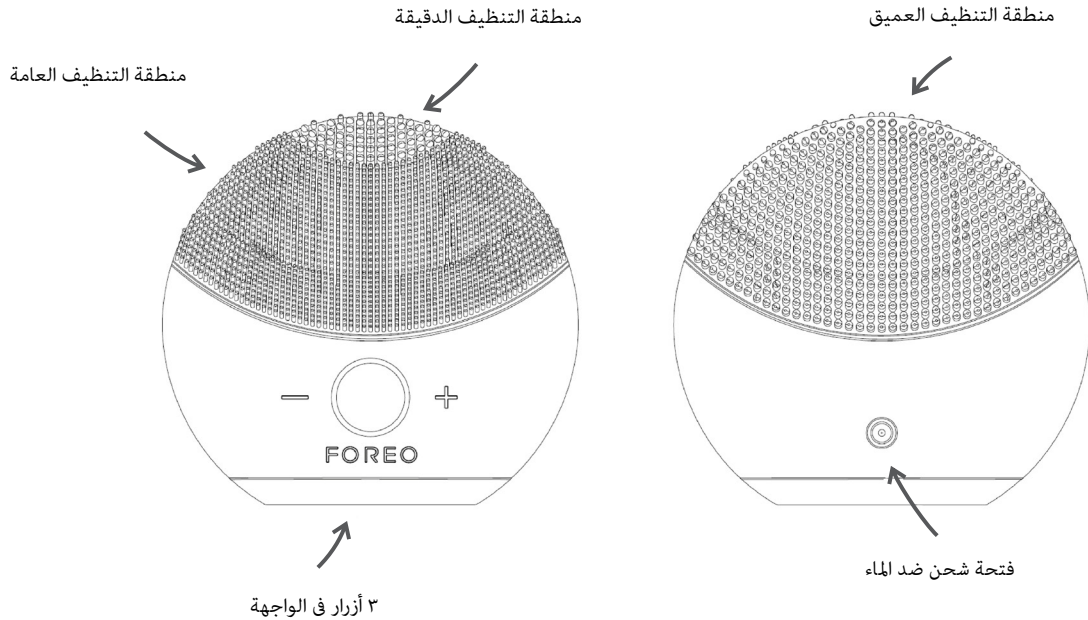
تهانينا على إتخاذك الخطوة الأولى ناحية بشرة جميلة خالية من العيوب عن طريق إمتلاك جهاز تنظيف الوجه LUNA™ mini 2 المزود بتكنولوجيا T-Sonic™ قبل أن تبدأى الإستمتاع بمزايا تكنولوجيا العناية بالبشرة المتطورة بينما أنت في منزلك، من فضلك خذى لحظات قليلة لتقرأى بعناية تعليمات الإستخدام الموجودة في هذا الدليل.

من فضلك : إقرأى كل التعليمات قبل الإستعمال و إستعملى المنتج للإستخدام المعنى به كما هو موضح في الدليل

⚠ تحذير : لا يجب إضافة أى تعديل على الجهاز

الوصف العام LUNA™ mini 2

LUNA™ mini 2 تصنع علامة في مجال العناية بالبشرة ، بالجمع بين إبتكار FOREO المتفوق المتمثل في نبضات T-Sonic™ و التصميم المبتكر للفرشاة السيليكونية لتنظيف أعمق و أكثر نعومة. عند نقل نبضات T-Sonic™ عبر نقاط التلامس السيليكونية فإنها تقوم بتنظيف الشوائب المسببة للعيوب بطريقة أفضل من التنظيف باليدين وحدهما، مما يترك البشرة أكثر نقاءً و إشراقاً.



إستخدام LUNA™ mini 2

فرشاة LUNA™ mini 2 ذات الثلاثة مناطق مناسبة لكل أنواع البشرة فهناك نقاط التلامس الأرفع لتنظف بلطف البشرة الحساسة و العادية، و هناك نقاط التلامس الأضخم لتنظيف أكثر دقة على المقدمة و نقاط التلامس الواسعة لتنعش البشرة الدهنية على الخلف. نحن ننصح أن تنظف وجهك بإستخدام LUNA™ mini 2 لمدة دقيقة واحدة كل صباح و مساء

كثافات LUNA™ mini 2 : قابلة للتعديل على حسب راحتك

١. إضغطى على الزر الأوسط مرة لتشغيل LUNA™ mini 2

٢. إضغط على زررى + أو - لتختارى كثافتك المفضلة من بين ٨ كثافات متاحة لتناسب راحة إستخدامك و كفاءة الإستخدام ، بوجود خاصية

الذاكرة فإن الجهاز سيتذكر إختيارك حتى المرة القادمة للإستخدام

٣. إضغطى على الزر الأوسط مرة أخرى لإيقاف LUNA™ mini 2

المراحل الفردية لروتين التنظيف من FOREO موضحة أدناه. بعد كل مرحلة من عملية التنظيف البسيطة فإن ضوء مؤشر LUNA™ mini 2

سيومض ليعلن عن ضرورة الإنتقال للمنطقة التالية من الوجه

ملحوظة : LUNA™ mini 2 قد تكون مغلقة تمامًا عند إخراجها من الصندوق لأول مرة - لتفعيل الجهاز يجب الضغط على زررى + و - فى نفس الوقت

ليعلن أن الجهاز جاهز للعمل. إذا ما أردت إغلاق جهازك بالكامل لأسباب السفر أو غيرها فيجب عليك إتباع نفس العملية.

نظام التنظيف

تساعد نبضات T-Sonic™ التي يتم نقلها بسلسلة عبر نقاط التلامس السيليكونية لتساعد على إزالة ٩٩,٥% من الأتربة و الزيوت و كذلك إزالة بقايا المكياج و خلايا البشرة الميتة حاولي إمضاء ١٥ ثانية في تنظيف كل منطقة من الوجه و بعد هذا الفاصل الزمني سوف يومض مؤشر LUNA™ mini 2 و ستتوقف النبضات لحظيًا

١. أزيلى كل المكياج، بللى LUNA™ mini 2 و بعد ذلك بللى وجهك و ضعى منظفك العادي شغلى LUNA™ mini 2 بالضغط على الزر الأوسط



٢. نظف المناطق التالية :

- كل ١٥ ثانية ستتوقف النبضات لحظيًا لتعلن عن إمكانية البدء بتنظيف منطقة جديدة
- نظف الذقن و الخد بإستخدام حركة دائرية و كررى العملية على الجانب الآخر
- إبدأى من الوسط ، نظفى جبهتك بحركة طردية للخارج
- نظف الأنف بالمسح عليها للأسفل و الأعلى. برفق نظف منطقة تحت العين بإستخدام حركة طردية للخارج و نحن ننصح بتخفيض كثافة النبضات عند تنظيف هذه المناطق



٣. إشطفي

إشطفى و جففى وجهك لإنهاء روتين التنظيف. بعد ذلك، ضعى منتجات تنظيف البشرة المفضلة لديك



من فضلك إعلمى أنه لمنع الإفراط فى الإستخدام فإن LUNA™ mini 2 ستغلق تلقائيًا بعد ٣ دقائق من الإستخدام

تحذير : إذا ما أحسست بأى عدم راحة عند إستخدامك جهاز FOREO توقفى عن الإستخدام فورًا و إستشيري طبيبك المتخصص

* مبنية على التجارب السريرية و النتائج موثقة بالملفات

تنظيف جهازك

نظف دومًا جهازك جيدًا بعد الاستخدام .اغسل سطح الفرشاة بالماء والصابون، ثم اشطفه بالماء الدافئ. تجنّب استخدام المنظّفات التي تحتوي على: الطين، أو السيليكون، أو الحبيبات، أو المقشّرات أو مواد التنظيف بالدلك لأنها قد تُلحق الضرر بالرؤوس السيليكون الدقيقة الناعمة في الجهاز. جفّف برفق باستخدام قطعة قماش أو منشفة لتنظيف السيليكون ثم شطفه بالماء الدافئ FOREO خالية من الوبير. بعد الاستخدام، ننصح برش الجهاز ببخاخ للحصول على أفضل النتائج

ملاحظة :يُمنع تمامًا استخدام منتجات التنظيف التي تحتوي على الكحول أو البنزين أو الأسيتون، لأن هذه المواد قد تسبب تهيج البشرة وتلف السيليكون

الشحن

جهاز FOREO قابل للشحن بالشاحن المتوفر معه. ساعة واحدة من الشحن توفر شحن كامل يدوم حتى ٥ أشهر من الإستخدام
ضع طرف الموصل في فتحة شحن الجهاز المخصصة له
ضع الطرف الآخر في مصدر الشحن ستلاحظين أن ضوء مؤشر LUNA™ mini 2 سيومض بتكرار ليعلم أن البطارية في حالة الشحن. عند إكمال الشحن
(بعد حوالى ساعة) سيومض الضوء بصفة مستمرة
عندما تكون البطارية ضعيفة سيومض ضوء مؤشر LUNA™ mini 2 بصفة منقطعة

تحذير : قبل الشحن، تأكدي من أن فتحة الشحن و الشاحن خاليين تمامًا من الماء. لا تشحني LUNA™ mini 2 في أي مكان يمكن للشاحن أن يصل فيه
للماء. لا تستخدمي جهاز FOREO بينما يتم شحنه و لا تشحني الجهاز لمدة ٢٤ ساعة. إستخدمي فقط شاحن FOREO

هام للغاية للسلامة التامة:

تجنبي إستخدام المنظفات المصنعة من الطمى أو السيليكون أو تحتوي على مقشرات و ذلك لأنها قد تؤذي نقاط التلامس السيليكونية في الجهاز

إذا ما كان لديك أى حالة جلدية أو أى مشاكل صحية ، من فضلك استشر طبيب أمراض جلدية قبل الإستخدام
التنظيف بجهاز LUNA™ mini 2 مريح جدًا - إذا ما أحسست بأى عدم إرتياح ، توقف عن الإستخدام في الحال و إستشاري متخصص
تعاملي بحساسية عند تنظيف منطقة ما تحت العين و لا تقربي الجهاز لمنطقة جفون العين أو العيون نفسها
لأسباب صحية ، نحن لا ننصح بمشاركتك جهاز LUNA™ mini 2 مع شخص آخر
تجنبي ترك جهاز LUNA™ mini 2 الخاص بك لأشعة الشمس المباشرة و لا تعرضيها للحرارة العالية مباشرة أو للماء المغلي
الإشراف الدقيق ضرورى عند إستخدام الجهاز بالقرب من أو على الأطفال أو هؤلاء ذوى الإحتياجات البدنية و الذهنية الخاصة.
لا يجب إستخدام الجهاز أو الشاحن إذا ما كانوا متضررين و يجب إستخدام فقط الشاحن الذى توفره FOREO مع الجهاز.
توقفي عن الإستخدام إذا ما كان الجهاز يبدو متضررًا بأى شكل. هذا المنتج لا يحتوى على أجزاء قابلة للإصلاح.

لتفادى الصدمات الكهربائية ، الجهاز يجب أن يتم وصله بمصدر طاقة ذو وقاية .

بسبب الأداء المثالى لنظام التنظيف الموجود في جهاز FOREO فنحن ننصح بعدم إستخدام LUNA™ mini 2 لمدة تزيد عن ٣ دقائق

إستخدمي الجهاز لما صنع له فقط و كما هو موضح في الدليل

إستكشاف الأخطاء و إصلاحها

الضوء الأبيض لا ينبض عند وصل الشاحن ؟

- البطارية كاملة الشحن و جاهزة للإستخدام حتى ٣٠٠ روتين من التنظيف
- البطارية فارغة تمامًا و ستحتاج إلى عدة دقائق للتعرف على وصلة الشحن
- وصلة الشحن غير موصلة بالشكل الصحيح. تحقق من وصلة الكهرباء في الحائط أو فتحة الشحن

لماذا لا تعمل LUNA™ mini 2 عند الضغط على الزر الأوسط ؟

- البطارية فارغة ، أعيد شحن LUNA™ mini 2
- الجهاز مغلق ، شغليه بالضغط على زر + و - معًا في نفس الوقت

لا يمكن غلق LUNA™ mini 2 أو مفاتيح الجهاز لا تستجيب ؟

- المعالج الصغير عاطل لفترة مؤقتة. ضعي وصلة الشحن لإعادته إلى وضعه الطبيعي

سطح LUNA™ mini 2 السيليكون قد تدهور ليصبح على شكل فقاعات لاصقة ؟

- توقفي عن الإستخدام. السيليكون مادة معمرة و لكن تتدهور حالتها تحت ظروف خاصة. إقرأي قسم الأمان و النظافة في الدليل لمعرفة كيفية تجنب هذا

إذا لم تجدي الإجابة التى تبحثين عنها لسؤالك فى قسم إستكشاف الأخطاء و إصلاحها ، أو إذا ما كان لديك أى أسئلة حول كيفية عمل الجهاز من فضلك قومي بزيارة قسم خدمة العملاء على www.foreo.com

شروط و متطلبات الضمان

تسجيل الضمان

لتفعيل الضمان المحدود لمدة سنتين و ضمان الجودة لمدة عشر سنوات من فضلك سجلي الرقم الموجود على كارت الأصالة المرفق بالجهاز على www.foreo.com قسم الضمان و المرتجعات تحت العناية بالمستهلك

سنتين من الضمان المحدود

تضمن FOREO هذا الجهاز لمدة سنتين بعد تاريخ الشراء الأصلي ضد أى عيوب قد تنشأ بسبب عيوب التصنيع أو المواد الناتجة عن الإستخدام العادى للجهاز. الضمان يغطى كل الأجزاء العاملة و التى تؤثر على أداء الجهاز. و لا يغطى الضمان الأضرار الناجمة عن مستحضرات التجميل و البلى العادى أو الضرر الناجم عن الحوادث أو سوء الإستخدام أو الإهمال. أى محاولة لفتح الجهاز أو ملحقاته تلغى الضمان المحدود

لمطالبة بالضمان كل المطالبات ضمن فترة الضمان يجب أن تدعمها أدلة معقولة أن العيب حدث فى خلال فترة الضمان. للحفاظ على الضمان يجب عليك الإحتفاظ بإيصال الشراء الأصلي مع شروط الضمان حتى إنتهاء فترة الضمان

للمطالبة بضمانك يجب عليك الدخول إلى حسابك على www.foreo.com و بعد ذلك حدد إختيار المطالبة بالضمان. سوف يتم إرسال إذن عودة بضائع أع ب) لك و تعليمات كاملة من خدمة العملاء عن كيفية إعادة جهاز) FOREO لأقرب مكاتبنا. تكاليف الشحن غير قابلة للإسترداد. هذا البيان هو إضافة إلى حقوقك كمستهلك و حماية لها و لا يمس بهذه الحقوق شكلاً و موضوعاً

سنوات من ضمان الجودة ١٠

كأستمرار لشروط FOREO المحدود لمدة سنتين. ضمان جودة FOREO لعشر سنوات يعطى المالكين الحق في شراء جهاز جديد من www.foreo.com ضمان

معلومات التخلص من الأجهزة الإلكترونية



التخلص من الأجهزة الإلكترونية (كما هو معمول به في دول الإتحاد الأوروبي و البلدان الأوروبية الأخرى يتم في نظام نفايات مختلف). يشير رمز سلة النفايات المشطوب عليه إلى أن هذا الجهاز لا يجب معاملته كنفايات المنزل العادية و لكن يجب اخذه إلى نقطة التجمع المناسبة لإعادة تدوير المنتجات الإلكترونية و الكهربائية. بالتأكد من أن هذا الجهاز يتم التخلص منه بالطريقة الصحيحة ، فإنك تساعد على منع الآثار السلبية المحتملة على البيئة و صحة الإنسان و التى يمكن أن تسببها طريقة التخلص الخاطئ لهذا الجهاز. إعادة تدوير المواد يساعد أيضًا على تحويلها إلى موارد طبيعية

لمعلومات أكثر عن إعادة تدوير الجهاز ، من فضلك تواصل مع خدمة إعادة التدوير في حيك أو مدينتك أو مكان شرائك للجهاز

المواصفات

المواد : سيليكون آمن صحيًا و مادة أب س

اللون : الزبرجدي / فوشيا / منتصف الليل / اللؤلؤ الوردي / عباد الشمس الأصفر

الحجم : XV5 ٨٠X٨٠مليمتر ٢,٥٨

الوزن : ٦٧ جرام

البطارية : ليثيوم أيون ٢٠٠ ملي أمبير / الساعة ٣,٧ فولت

الشحن : ٦٠ دقيقة

وقت الإستخدام : حتى ٣٠٠ إستخدام

الإستعداد : ٩٠ يوم

التردد : ١٢٥ هرتز

أعلى مستوى للوضاء : ٥٠ ديسيبل

الواجهة : ٣ أزرار

تنويه : يتم إستخدام هذا الجهاز على مسؤولية المستخدم الخاصة. لا تتحمل FOREO أو أي من موزعيها أى مسؤولية ناتجة عن أى إصابة أو ضرر جسدى أو غيره ، تنتج مباشرة أو غير مباشرة من إستخدام هذا الجهاز. و علاوة على ذلك تحتفظ FOREO بالحق في تعديل هذا المطبوع لصنع تعديلات من وقت لآخر في المحتويات بدون إعلام أحد بهذه التغييرات

الموديل قد يتم تغييره للتحسينات بدون أى تنويه

FOREO AB. كل الحقوق محفوظة. المستورد و الموزع في الإتحاد الأوروبي : © 2015

FOREO AB, BIRGER JARLSGATA 22, 114 STOCKHOLM, SWEDEN

المستورد و الموزع في الولايات المتحدة, 159, LAS VEGAS BLVD. #3565 S. LAS VEGAS, NV 89109, FOREO INC.,

التصنيع في الولايات المتحدة يتم عن طريق FOREO AB

التصميم و التوزيع يتم عن طريق FOREO. السويد www.foreo.com

التصنيع بواسطة FOREO AB