

FOREO
SWEDEN



LUNA™ 4 plus

DISPOSITIVO DE LIMPEZA AQUECIDO DE
INFRAVERMELHO PRÓXIMO



Com luz LED vermelha e massagem de microcorrente

ONLINE MANUAL

MANUAL DO UTILIZADOR COMPLETO

COMEÇAR

Parabéns por ter adquirido o seu novo LUNA™ 4 plus e se ter juntado a milhões de pessoas em todo o mundo que acreditam num autocuidado mais inteligente. Antes de começar a desfrutar da sua nova vida com a tecnologia sofisticada de cuidados de pele e de resultados profissionais no conforto do seu lar, dedique um momento para ler atentamente este manual. Bem-vindo ao futuro dos cuidados de pele.

LEIA TODAS AS INSTRUÇÕES ANTES DA UTILIZAÇÃO e utilize este produto unicamente como previsto e descrito neste manual.

⚠ **AVISO:** NÃO É PERMITIDO FAZER MODIFICAÇÕES A ESTE EQUIPAMENTO.

VISÃO GERAL DO LUNA™ 4 plus

Conheça o LUNA™ 4 plus, o produto essencial de cuidados de pele mais avançado 4-em-1 para resultados profissionais. O dispositivo de limpeza aquecido de infravermelho próximo possui funcionalidades adicionais de terapia de luz LED vermelha de forma a dilatar os poros para uma limpeza mais profunda, ao mesmo tempo que estimula o colagénio e atua sobre as rugas e os danos resultantes da exposição solar. A massagem de microcorrente localizada tonifica os músculos faciais, diminuindo visivelmente a aparência de rugas e a flacidez e proporcionando um aspeto firme e jovem.

O silicone suave é 35x mais higiénico do que o nylon e, juntamente com as pulsações T-Sonic™, oferece rituais completamente personalizados com 5 rotinas guiadas e 5 rotinas manuais à sua escolha, bem como 16 intensidades de microcorrente. Remova a sujidade, a oleosidade e o excesso de sebo em apenas 1 minuto, e remate com a massagem firmante sofisticada de microcorrente para uma pele fresca, lisa e com uma aparência mais jovem.

O LUNA™ 4 plus oferece até 100 utilizações por cada carregamento USB, luz indicadora de bateria fraca, bloqueio de viagem e um design sueco elegante 100% à prova de água para cuidados de pele em casa de alta qualidade, sem complicações e sempre com resultados radiantes e perfeitos.

LUNA™ 4 plus Pele sensível - para pele suscetível a inflamação, vermelhidão, pruridos ou secura

LUNA™ 4 plus Pele normal - para pele saudável com um equilíbrio perfeito entre oleosidade e água, que não deixa uma sensação nem muito seca nem muito oleosa



LUNA™ 4 plus Pele normal

LUNA™ 4 plus Pele sensível

CONHECER O LUNA™ 4 plus

PULSAÇÕES T-SONIC™

Remova sujidade, oleosidade e resíduos de maquilhagem em 1 minuto e melhore a absorção de ingredientes ativos

TERMOTECNOLOGIA

O infravermelho próximo juntamente com a luz LED vermelha aquecem a pele de forma a dilatar os poros e a proporcionar uma limpeza mais profunda

SILICONE EXTRA-SUAVE E ULTRA-HIGIÉNICO

35 vezes mais higiénico do que cerdas de nylon e adequado para todos os tipos de pele. Sem bisfenol A e ftalato

DESIGN SUECO INTELIGENTE

Personalizado para cada tipo de pele e sem necessidade de substituição das cabeças da escova

LUZ INDICADORA

Pisca para indicar quando o dispositivo está no modo de Massagem Firmante e quando o dispositivo precisa de ser carregado

PINOS DE MICROCORRENTE

Aplique a microcorrente diretamente na pele para combater o efeito da idade de forma não invasiva

MODO DE MASSAGEM

Atua sobre os sinais visíveis de envelhecimento ao esticar a pele e tonificar os músculos faciais

BOTÃO DE ENERGIA

Pressione brevemente para ligar e desligar o dispositivo e pressione duas vezes para aceder ao modo de Massagem Firmante

BOTÕES DE MODO

Mude facilmente entre os modos de Limpeza Suave, Normal e Profunda, e rotinas de massagem no Modo de Massagem

PORTA DE CARREGAMENTO

Até 100 utilizações por carregamento. Fecho 100% à prova de água



APLICAÇÃO INTERATIVA FOREO

Controle as definições do dispositivo e selecione as suas preferências de limpeza e de massagem firmante



CABO USB

Carregue quando quiser, onde quiser



BOLSA DE VIAGEM

Guarde o seu dispositivo de forma prática para cuidar da sua pele quando precisar



AMOSTRA DE SÉRUM DE 2 ML

Utilize no modo microcorrente para potenciar a condutividade e obter melhores resultados

DESBLOQUEAR O SEU DISPOSITIVO

Antes da primeira utilização, descarregue a aplicação móvel FOREO For You para ativar e registar o seu dispositivo seguindo estes simples passos:

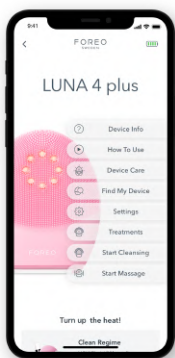
1. Descarregue a aplicação FOREO For You no seu dispositivo móvel
2. Inicie sessão na sua conta ou registe uma nova conta
3. Adicione o dispositivo (na parte superior do seu ecrã)
4. Escolha a série do dispositivo
5. Prima o Botão de energia para ligar o dispositivo à aplicação móvel
6. Preencha a informação de compra

E o seu dispositivo está pronto a utilizar!

www.foreo.com/app



APLICAÇÃO MÓVEL FOREO FOR YOU



A aplicação móvel FOREO For You inclui instruções de como utilizar e cuidar do seu LUNA™ 4 plus. Utilize-a para controlar definições, aceder a vídeos de rotinas guiadas e encontrar o seu dispositivo, caso o tenha perdido.

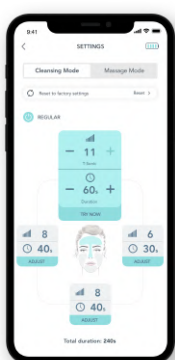
DEFINIÇÕES

Defina as suas preferências para os modos de Limpeza e Massagem e o dispositivo lembrar-se-á delas para utilização offline.

DEFINIÇÕES DO MODO DE LIMPEZA

Ajuste a duração de limpeza até 240s e as pulsações T-Sonic™ para cada um dos modos de limpeza:

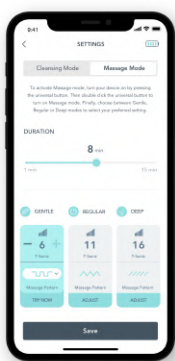
- **Limpeza Suave:** nível baixo, 1-5 intensidades de pulsações T-Sonic™
- **Limpeza Normal:** nível médio, 6-10 intensidades de pulsações T-Sonic™
- **Limpeza Profunda:** nível alto, 11-16 intensidades de pulsações T-Sonic™



DEFINIÇÕES DO MODO DE MASSAGEM

Ajuste a duração de massagem até 15 minutos, as pulsações T-Sonic™, a intensidade de microcorrente, e escolha entre 5 padrões diferentes de massagem para cada um dos modos de massagem:

- **Massagem Suave** - nível-baixo, 1-5 intensidades de pulsações T-Sonic™ e de microcorrente
- **Massagem Normal** - nível-médio, 6-10 intensidades de pulsações T-Sonic™ e de microcorrente
- **Massagem Profunda** - nível alto, 11-16 intensidades de pulsações T-Sonic™ e de microcorrente



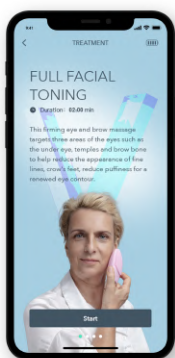
Pode desligar a tecnologia de microcorrente para todos os 3 modos, se desejar realizar a massagem apenas com pulsações T-Sonic™.

As funções Iniciar Limpeza e Iniciar Massagem incluem o modo de Espelho, que lhe permite utilizar o seu dispositivo como espelho enquanto efetua os tratamentos de limpeza ou de massagem.

TRATAMENTOS



Escolha entre 5 rotinas de massagem pré-programadas e siga as instruções do vídeo.

1. **Full Facial Toning:** eleva e firma todo o seu rosto (2 min)
2. **Eye Treatment:** eleva o contorno dos olhos (4 min)
3. **Laugh Line:** suaviza as linhas expressão à volta da boca e a zona dos lábios (6 min)
4. **Forehead Smoothing:** atua sobre as sobrancelhas e a testa (2 min)
5. **Magic Mouth:** define a boca e as maçãs do rosto (5 min)





COMO UTILIZAR O LUNA™ 4 plus

MODO DE LIMPEZA

1. Remova toda a maquilhagem, humedeça a pele, e, em seguida, aplique o produto de limpeza da FOREO no rosto.
2. Pressione o botão de energia para ativar o modo de Limpeza e alterne facilmente entre os modos de Limpeza Suave e Profunda ao pressionar os botões  ou .
3. Deslize os pontos de contacto do LUNA™ 4 plus fazendo movimentos circulares em todo o rosto até que o temporizador incorporado o desligue.
4. Enxague e seque o rosto.



MODO DE MASSAGEM FIRMANTE


1. Aplique o sérum da FOREO em pele limpa e seca.
2. Pressione o botão de energia para ligar o dispositivo, e pressione duas vezes de forma rápida para ativar o modo de Massagem Firmante. Alterne facilmente entre os seus modos zapiśnianymi trybami masażu, naciskając przyciski  ou .
3. Relaxe o rosto e deslize a superfície de massagem firmante do LUNA™ 4 plus fazendo movimentos direcionados para fora, seguindo a forma do rosto até que o temporizador incorporado o desligue.
4. Continue com a sua rotina de cuidados de pele habitual.



ATENÇÃO: o LUNA™ 4 plus deve estar completamente seco antes de iniciar o seu tratamento de microcorrente para uma utilização segura e eficaz. Aplique sempre uma camada de sérum condutor quando deslizar o LUNA™ 4 plus sobre a pele.

NOTA: para manter o seu dispositivo em condições ideais, evite utilizar produtos de limpeza, loções ou esfoliantes abrasivos à base de argila, silicone ou grânulos, uma vez que podem danificar os pontos de contacto de silicone suave do LUNA™ 4 plus. Se as cerdas longas de silicone ficarem emaranhadas, escove-as gentilmente em qualquer direção para as recolocar na sua posição original.

BLOQUEIO DE VIAGEM

Caso deseje bloquear o seu dispositivo para conveniência de viagem, basta premir ao mesmo tempo os botões  e  durante 3 segundos. Para o desbloquear, siga o mesmo procedimento.

LIMPAR O SEU LUNA™ 4 plus

Limpe sempre minuciosamente o seu LUNA™ 4 plus após utilização. Lave a superfície da escova com água e sabão e, de seguida, enxague com água morna. Seque com um pano ou toalha que não largue pelos. Após a utilização, recomendamos a aplicação do FOREO Silicone Cleaning Spray no dispositivo e o enxaguamento com água morna para resultados ideais.

NOTA: nunca utilize produtos de limpeza que contenham álcool, petróleo ou acetona, uma vez que podem irritar a pele e danificar o silicone.

PRODUTOS COMPLEMENTARES



Micro-Foam Cleanser

Esta espuma de limpeza cremosa transforma-se em pequenas bolhas delicadas que removem impurezas incrustadas em profundidade nos poros, purificam gentilmente a pele e removem o excesso de oleosidade. A sua fórmula especial, que contém aminoácidos e vitamina E revigorantes, ajuda a hidratar e a proteger a pele para uma sensação macia e uma aparência vibrante.

DERMATOLOGICAMENTE TESTADO - SEM PERFUME - VEGANO - NÃO TESTADO EM ANIMAIS



SERUM SÉRUM SERUM

A fórmula ultra-suavizante desliza facilmente na pele e funciona na perfeição com o modo de massagem firmante LUNA e transmite microcorrentes de forma segura do seu dispositivo para a sua pele. O poder antioxidante do esqualano oferece à sua pele uma aparência saudável e jovem, enquanto o ácido hialurónico conserva a humidade para uma pele mais suave, lisa e incrivelmente hidratada.

DERMATOLOGICAMENTE TESTADO - SEM PERFUME - NÃO TESTADO EM ANIMAIS

IMPORTANTE PARA UMA SEGURANÇA MÁXIMA

- Se tiver um problema de pele ou qualquer outro problema de saúde, consulte um dermatologista antes da utilização.
- Não utilize se tiver efetuado um tratamento a laser, peeling químico ou se tiver qualquer lesão ou dano na pele.
- Não utilize se tiver sido submetido a cirurgia estética no rosto.
- Não utilize a função de microcorrente se tiver problemas de saúde, como epilepsia, doença hemorrágica, cancro, tumores ou perturbações de percepção.
- Não utilize a função de microcorrente se tiver algum implante médico ou qualquer outro dispositivo elétrico ou corporal.
- Não utilize a funcionalidade de microcorrente na área do tórax/peito, olhos (músculo circular no rebordo orbitário), linha mediana (osso) do pescoço, ou nos genitais/área da virilha.
- Se tiver suspeita ou apresentar um diagnóstico de doença cardíaca, siga os cuidados recomendados pelo seu médico.
- Os efeitos a longo prazo das microcorrentes são desconhecidos.
- Não está estabelecida a segurança da funcionalidade de microcorrente para utilização durante a gravidez. Se estiver grávida, consulte o seu médico antes de utilizar este produto.
- É possível ocorrer a perceção de luzes a piscar durante a utilização deste dispositivo, resultante da estimulação do nervo ótico. Se observar esta condição constantemente sem a utilização do dispositivo, consulte o seu médico.
- Os equipamentos de monitorização eletrónica, como monitores e alarmes de ECG, podem não funcionar adequadamente quando este dispositivo estiver a ser utilizado.
- A limpeza da pele com o LUNA™ plus 4 deve ser confortável – se sentir desconforto, interrompa de imediato a utilização e consulte um médico.
- Tenha especial cuidado ao limpar a área por baixo dos olhos e não permita que o dispositivo entre em contacto com as pálpebras ou com os olhos.
- Por motivos de higiene, não recomendamos a partilha do LUNA™ 4 com outras pessoas.
- Evite deixar o LUNA™ 4 plus exposto à luz solar direta e nunca o exponha a calor extremo ou água a ferver.

- É necessária uma supervisão atenta quando este dispositivo é utilizado por, em, ou próximo de crianças, bem como de pessoas com capacidades físicas ou mentais reduzidas.
- Interrompa a utilização se o produto aparentar estar danificado de alguma forma. Este produto não contém peças substituíveis.
- Dada a eficiência da rotina de limpeza FOREO, recomendamos que não utilize o LUNA™ 4 plus durante mais de 3 minutos por utilização no modo de limpeza.
- Não utilize o dispositivo no modo de microcorrente se este tiver sido submerso em água. O LUNA™ 4 plus deve estar completamente seco antes de iniciar a função de microcorrente.
- Pode ocorrer uma ligeira sensação de prurido ao utilizar o dispositivo. A diminuição da intensidade pode reduzir ou eliminar esta sensação.
- O dispositivo destina-se a utilização cosmética facial. Quaisquer consequências prejudiciais resultantes da utilização indevida, aplicação em outras áreas do corpo, ligação a fontes de tensão impróprias, solução ou esferas condutoras sujas, ou quaisquer outras utilizações impróprias, não são da responsabilidade da FOREO.
- Utilize este dispositivo unicamente como previsto e descrito neste manual. Se não encontrar uma resposta para a sua pergunta em específico, ou se tiver outras perguntas relativamente ao funcionamento do dispositivo, aceda a www.foreo.com

RESOLUÇÃO DE PROBLEMAS

PRECAUÇÕES A SEREM TOMADAS CASO OCORRAM MUDANÇAS NO DESEMPENHO DO LUNA™ 4 PLUS.

Se o LUNA™ 4 plus não ativar ao pressionar o botão central:

- A bateria acabou, recarregue com o cabo de carregamento USB cerca de 2 horas até que fique completamente carregado, e, depois, reinicie o seu dispositivo pressionando o botão de energia.

Se não for possível desligar o LUNA™ 4 plus e/ou os botões de interface não responderem:

- O microprocessador está com uma anomalia temporária. Pressione continuamente o botão de energia para reiniciar o dispositivo.

Se o LUNA™ 4 plus não sincronizar com a aplicação FOREO:

- Desligue e volte a ligar o Bluetooth para tentar restabelecer novamente a ligação.
- Feche a aplicação FOREO e, em seguida, reabra a mesma para iniciar novamente o processo.

TERMOS E CONDIÇÕES DE GARANTIA

GARANTIA DE REGISTO

Para ativar a sua Garantia Limitada de 2 anos, registre-se através da aplicação FOREO, ou visite foreo.com/product-registration para mais informações.

GARANTIA LIMITADA DE 2 ANOS

A FOREO fornece uma garantia por um período de DOIS (2) ANOS (exceto em países onde a lei nacional requer um período de garantia mínima mais longo) após a data de compra, uma garantia contra falhas por defeito de fabrico ou de materiais que surjam durante a utilização normal deste dispositivo. A garantia cobre partes operantes que afetem o funcionamento do dispositivo. NÃO cobre deterioração cosmética causada por desgaste ou danos causados por acidentes, utilização indevida ou negligência. Qualquer tentativa de abrir ou desmontar o dispositivo (ou os seus acessórios) anulará a garantia.

Se descobrir um defeito e notificar a FOREO durante o período de garantia, a FOREO, irá, a seu critério, substituir o dispositivo de forma completamente gratuita. Pedidos cobertos pelos termos da garantia devem ser acompanhados de informação probatória que demonstrem que o pedido está dentro do período de garantia. Para validar a sua garantia, conserve o seu recibo de compra original juntamente com estas condições de garantia durante o período de garantia.

Para reivindicar a sua garantia, deve iniciar sessão na sua conta em www.foreo.com e selecionar a opção para fazer uma reivindicação de garantia. Os custos de envio não são reembolsáveis. Este compromisso constitui uma adição aos seus direitos estatutários enquanto consumidor e não afetam esses direitos sob circunstância alguma.

INFORMAÇÃO DE ELIMINAÇÃO

Eliminação de equipamentos eletrônicos antigos (aplicável na UE e noutros países europeus com sistemas de recolha separada de resíduos).



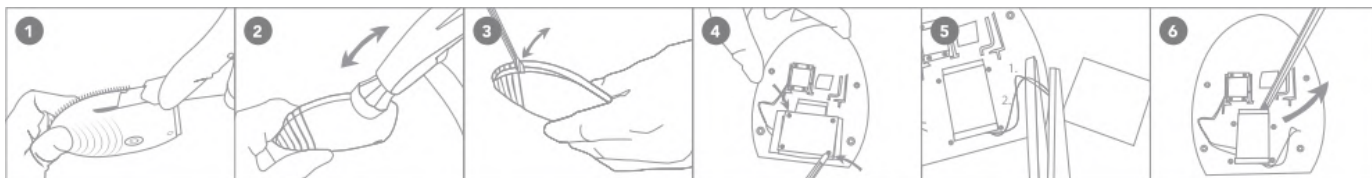
O símbolo do caixote do lixo com uma cruz em cima indica que este dispositivo não deve ser tratado como resíduo doméstico, mas sim transportado até ao ponto de recolha adequado para reciclagem de equipamento elétrico e eletrónico. Ao assegurar que este dispositivo é eliminado corretamente, irá ajudar a prevenir potenciais consequências negativas para o ambiente e para a saúde humana, que poderiam ser causadas por um tratamento inadequado de resíduos do produto. A reciclagem de materiais irá também ajudar na conservação de recursos naturais.

Para obter mais informações sobre a reciclagem do seu dispositivo, contacte o seu serviço local de eliminação de resíduos domésticos ou o local da compra do seu produto.

REMOÇÃO DA BATERIA

NOTA: este processo não é reversível. Abrir o dispositivo anula a sua garantia. Esta ação só pode ser executada quando o dispositivo estiver pronto para ser eliminado.

Este dispositivo contém uma bateria de íões de lítio, pelo que deve ser removida antes da eliminação do mesmo e não deve ser descartada junto com os resíduos domésticos. Para remover a bateria, abra o invólucro de plástico interior após a remoção da camada exterior e retire a bateria a ser descartada, de acordo com os regulamentos ambientais locais. Coloque luvas durante este processo para a sua segurança. Instruções visuais detalhadas são providenciadas abaixo:



ESPECIFICAÇÕES

MATERIAIS:	Silicone e plástico ABS seguros para o corpo, cobre, vidro, ouro, liga de zinco
COR:	Lavender, Pink
TAMANHO:	82.5*38.8*102mm
PESO:	150g
BATERIA:	íões de lítio 1000 mAh 3,7 V

UTILIZAÇÃO:	Até 100
MODO SUSPENSÃO:	90 dias
FREQUÊNCIA:	100 Hz
NÍVEL MÁX. DE RUÍDO:	<50 dB
INTERFACE:	3 botões

EXONERAÇÃO DE RESPONSABILIDADE: os utilizadores deste dispositivo utilizam-no por sua conta e risco. Nem a FOREO, nem os seus retalhistas, assumem qualquer responsabilidade por quaisquer lesões ou danos, físicos ou outros, resultantes, direta ou indiretamente, da utilização deste dispositivo. Adicionalmente, a FOREO reserva-se o direito de rever esta publicação e de efetuar alterações periodicamente ao conteúdo da mesma sem obrigação de notificar qualquer pessoa dessa revisão ou alterações.

Todas as alterações ou modificações não expressamente aprovadas pela parte responsável pela conformidade podem anular a autorização do utilizador de operar o equipamento. Este dispositivo está em conformidade com o parágrafo 15 das Regras FCC. O funcionamento está sujeito às seguintes duas condições: (1) este dispositivo não pode causar interferência prejudicial e (2) este dispositivo tem de aceitar qualquer interferência recebida, incluindo interferência que possa causar um funcionamento indesejado.

DECLARAÇÃO DE EXPOSIÇÃO A RF: este equipamento cumpre os limites de exposição a radiação estipulados pela FCC para um ambiente não controlado. O dispositivo foi avaliado para cumprir requisitos gerais de exposição a RF. O dispositivo pode ser utilizado numa situação de exposição portátil sem restrição.

PERGUNTAS MAIS FREQUENTES

ESSENCIAIS

1. O QUE DEVO FAZER DEPOIS DE RECEBER O MEU DISPOSITIVO LUNA™ 4 plus?

Primeiro de tudo, parabéns por descobrir cuidados para a pele mais inteligentes! Antes de mais, descarregue a aplicação FOREO For You gratuitamente para desbloquear e registar o seu dispositivo.

2. O QUE ESTÁ INCLUÍDO NO MEU DISPOSITIVO LUNA™ 4 plus?

1 dispositivo LUNA™ 4 plus, 1 cabo de carregamento USB, 1 amostra de 2 ml de SERUM SERUM SERUM, 1 manual de utilizador, 1 guia de início rápido e 1 bolsa de viagem.

3. COMO LIGAR E DESLIGAR O MEU DISPOSITIVO LUNA™ 4 plus?

Pressione o botão de energia no seu dispositivo LUNA™ 4 plus para o ligar, e pressione-o de novo para desligar o dispositivo. Após concluir uma rotina predefinida, o dispositivo desligar-se-á automaticamente.

4. O MEU DISPOSITIVO NÃO FICA ATIVADO AO PRESSIONAR O BOTÃO DE ENERGIA.

A bateria acabou. Recarregue utilizando o cabo de carregamento USB até que fique completamente carregado e, depois, reinicie o seu dispositivo pressionando o botão de energia.

5. COMO POSSO CARREGAR O MEU DISPOSITIVO LUNA™ 4 plus?

O LUNA™ 4 plus é recarregável por USB, com um carregamento de 2 horas que permite até 100 utilizações (com base num tratamento de 1 minuto por utilização). O cabo de carregamento por USB é fornecido com o dispositivo.

6. PORQUE É QUE O MEU CARREGADOR NÃO ENTRA COMPLETAMENTE?

Não é suposto que o cabo de carregamento do seu LUNA™ 4 plus entre completamente no dispositivo. É completamente normal se ficar um pouco de fora do dispositivo.

7. A MINHA CARGA NÃO DUROU 100 UTILIZAÇÕES.

As 100 utilizações dizem respeito a 100 minutos, pelo que a duração da carga depende da frequência e de quanto tempo utiliza o dispositivo.

8. O PONTO DE CARREGAMENTO DO LUNA™ 4 plus É À PROVA DE ÁGUA?

Sim, o ponto de carregamento é à prova de água o que significa que pode utilizar o LUNA™ 4 plus no banho no modo de limpeza. O modo de microcorrente não pode ser utilizado no banho. Não utilize o dispositivo no modo de microcorrente se este tiver sido submerso em água. O LUNA™ 4 plus deve estar completamente seco antes de iniciar a função de microcorrente. Certifique-se de que o dispositivo está totalmente seco antes de iniciar o carregamento e não o utilize durante o carregamento. Assim que terminar de utilizar o dispositivo, mantenha-o numa zona seca. Não deixe o seu dispositivo submerso em água.

A APLICAÇÃO

- 1. POR QUE MOTIVO TENHO DE DESCARREGAR A APLICAÇÃO FOREO ANTES DE UTILIZAR O LUNA™ 4 plus?**

Todos os produtos FOREO compatíveis com a aplicação têm de ser ativados e desbloqueados através da aplicação FOREO For You na primeira utilização. Isto ajuda-nos a proteger contra produtos FOREO contrafeitos/imitações e facilita o registo da garantia e a proteção do seu investimento.
- 2. COMO EMPARELHO O MEU DISPOSITIVO LUNA™ 4 plus COM A APLICAÇÃO FOREO?**

Descarregue a aplicação FOREO For You para o seu smartphone ou tablet e ligue o Bluetooth. Prima uma vez o botão universal para ligar o seu dispositivo. Uma luz branca intermitente indica que o seu dispositivo está no modo de emparelhamento. Siga as instruções na aplicação para registar e emparelhar o seu dispositivo LUNA™ 4 plus.
- 3. O LUNA™ 4 plus FUNCIONA SEM A APLICAÇÃO?**

Sim! A aplicação permite-lhe gerir as definições do seu dispositivo e aceder a vídeos de mensagens guiadas, mas pode utilizar o LUNA™ 4 plus manualmente. Os botões na parte de trás do dispositivo permitem alternar entre os modos de limpeza e de massagem sem utilizar a aplicação.
- 4. NÃO CONSIGO REGISTAR O MEU DISPOSITIVO OU O MEU DISPOSITIVO DESLIGA-SE CONSTANTEMENTE. O QUE DEVO FAZER?**

Siga os passos para a resolução de problemas da aplicação FOREO For You:

 - 1) Elimine e reinstale a aplicação - talvez a aplicação apenas precise de ser atualizada.
 - 2) Certifique-se de que o sistema operativo do seu telemóvel se encontra atualizado na versão mais recente (certifique-se de que o seu telemóvel tem a atualização de sistema mais recente).
 - 3) Após eliminar e reinstalar a aplicação, certifique-se de que reinicia o telemóvel.
 - 4) Elimine as cookies e a memória da cache do seu telemóvel.
 - 5) Certifique-se de que o seu dispositivo está completamente carregado e de que o Bluetooth está ligado.

UTILIZAR O LUNA™ 4 plus

- 1. COM QUE FREQUÊNCIA POSSO UTILIZAR O MEU DISPOSITIVO LUNA™ 4 plus?**

Os dispositivos LUNA™ 4 plus são seguros e delicados o suficiente para uma utilização diária, seja de manhã ou à noite. É recomendado utilizar o seu dispositivo LUNA™ 4 plus sempre que a sua pele necessitar de uma limpeza mais profunda. O modo de microcorrente não deve ser utilizado mais do que uma vez por dia.
- 2. QUANTO TEMPO POSSO UTILIZAR POR DIA?**

Dada a eficiência da limpeza, recomendamos que não utilize o LUNA™ 4 plus durante mais de 3 minutos por dia.
- 3. POSSO PARTILHAR O LUNA™ 4 plus COM OUTRAS PESSOAS, COMO FAMILIARES?**

Por motivos de higiene, não recomendamos a partilha do LUNA™ 4 plus com outras pessoas.
- 4. O LUNA™ 4 plus PODE SER UTILIZADO PARA REMOVER MAQUILHAGEM?**

Toda a maquilhagem deve ser removida antes de iniciar a rotina de limpeza com qualquer um dos nossos dispositivos.
- 5. QUANTA PRESSÃO DEVO APLICAR NO LUNA™ 4 plus?**

Não há necessidade de aplicar qualquer pressão ao utilizar o LUNA™ 4 plus. Limpe o rosto gentilmente com movimentos circulares nas maçãs do rosto e na testa, fazendo deslizar para cima e para baixo ao longo do nariz.

6. POSSO UTILIZAR O MEU DISPOSITIVO FOREO LUNA™ 4 plus PERTO DA ZONA DOS OLHOS?

Sim, pode utilizar o LUNA™ 4 plus perto da zona dos olhos. Tenha especial cuidado ao fazê-lo na área por baixo dos olhos e não permita que o dispositivo entre em contacto com as pálpebras ou com os olhos. Não utilize a funcionalidade de microcorrente na área dos olhos (músculo circular no rebordo orbitário).

7. QUE TIPO DE PRODUTO DE LIMPEZA POSSO UTILIZAR?

Pode utilizar o produto de limpeza da sua preferência desde que não contenha ingredientes que possam danificar o silicone do seu dispositivo. Evite utilizar produtos de limpeza, loções ou esfoliantes abrasivos à base de argila, silicone ou grânulos, uma vez que podem danificar os pontos de contacto de silicone suave da escova. Para obter os melhores resultados, recomendamos o produto FOREO Micro-Foam Cleanser.

8. TENHO DE UTILIZAR O SERUM SERUM SERUM DA FOREO COM MICROCORRENTE?

Sim, é essencial utilizar o SERUM SERUM SERUM com o dispositivo uma vez que o sérum cria uma barreira condutora, transferindo de forma eficaz e segura a microcorrente do dispositivo para a sua pele. O SERUM SERUM SERUM foi formulado especialmente com ingredientes condutores como a glicerina, permitindo que dispositivos de microcorrente funcionem na perfeição sem provocar qualquer sensação na pele.

9. POSSO UTILIZAR O LUNA™ 4 plus SE TIVER PROBLEMAS DE PELE, COMO ECZEMA OU SE TIVER REALIZADO UM PROCEDIMENTO ESTÉTICO COMO BOTOX?

Sugerimos a todos os que sofrem de um problema de pele grave ou que tenham realizado um procedimento estético que consultem um médico ou dermatologista antes de utilizarem o dispositivo.

10. POSSO UTILIZAR O MEU LUNA™ 4 plus DURANTE A GRAVIDEZ?

É seguro utilizar o modo de limpeza se estiver grávida ou a amamentar, mas não é recomendada a utilização do modo de microcorrente.

O DISPOSITIVO LUNA™ 4 plus

1. QUAL A DIFERENÇA ENTRE OS MODOS DE LIMPEZA?

Os modos de limpeza do LUNA™ 4 plus permitem ajustar a limpeza às necessidades mais específicas da sua pele - de estação para estação, de dia para dia, ou até de zona para zona. A limpeza suave oferece uma gama de pulsações T-Sonic™ que vai de 1-5, Normal 6-10, e Limpeza Profunda de 11-16.

2. QUAL A DIFERENÇA ENTRE OS MODOS DE MASSAGEM?

O LUNA™ 4 plus vem com 5 novos padrões de massagem que pode escolher - cada um com o seu benefício único.

1. MASSAGEM DE DRENAGEM LINFÁTICA

Estimula a circulação linfática facial. Ideal para a acumulação de fluido à volta dos olhos e por baixo do maxilar.

2. MASSAGEM PROFUNDA DOS TECIDOS

Utiliza pressão profunda em intervalos mais pequenos para aliviar a tensão muscular facial. Perfeito para maçãs do rosto e para a zona acima do maxilar.

3. MASSAGEM NOS PONTOS DE TENSÃO

Utiliza níveis de pressão alternados, para libertar a tensão do tecido muscular. Ideal para o pescoço.

4. MASSAGEM SHIATSU

Utiliza pressão para promover a calma emocional e física e reduzir a fadiga. Fantástica para a testa e as têmporas.

5. MASSAGEM DE REFLEXOLOGIA

Utiliza pressão gentil a firme para relaxar ou restaurar os níveis normais de energia. Recomendada para a zona entre as sobrancelhas e das orelhas.

3. QUAL A DIFERENÇA ENTRE OS MODOS DE MASSAGEM E TRATAMENTOS?

Os tratamentos disponíveis na Aplicação FOREO For You são vídeos de rotinas guiadas focados nas diferentes partes do rosto. Os modos de massagem são rotinas de massagem manuais que pode utilizar em qualquer parte do seu rosto, sem a Aplicação.



4. COMO POSSO AJUSTAR A INTENSIDADE DAS PULSAÇÕES T-SONIC™, AQUECIMENTO E MICROCORRENTE?



O LUNA™ 4 plus foi concebido com 16 intensidades diferentes de limpeza e de microcorrente à escolha: precisa de ligar o seu dispositivo à aplicação FOREO através do Bluetooth para ajustar e selecionar as suas definições preferenciais de utilizador. Também pode escolher entre os níveis de temperatura baixa, média e alta, e luz constante ou pulsante.

5. QUAL A DIFERENÇA ENTRE A LUZ CONSTANTE E PULSANTE?

Ambas as luzes vermelhas LED constante e pulsante ajudarão a aperfeiçoar o seu tom de pele, mas tem sido demonstrado que a luz LED pulsante estimula ainda mais a produção de colagénio.

6. COMO POSSO ALTERAR OS MODOS?

Ao pressionar o botão de energia, o seu dispositivo irá automaticamente ativar o modo de limpeza Normal. Para alternar entre os modos de Limpeza Suave e Profunda, basta pressionar os botões  ou .

No modo de Limpeza, pressione rapidamente o botão de energia duas vezes para ativar o modo de Massagem Firmante e alterne facilmente entre os seus modos de massagem preferidos ao pressionar os botões  ou .

7. QUAIS SÃO AS DIFERENÇAS ENTRE O LUNA™ 4 plus SENSÍVEL E NORMAL?

O LUNA™ 4 plus oferece 2 escovas especialmente concebidas para a sua pele:

- 1) O LUNA™ 4 plus Pele sensível contém cerdas finas para pele suscetível a inflamação, vermelhidão, prurido ou secura.
- 2) O LUNA™ 4 plus Pele normal é mais espesso no topo para pele saudável com um equilíbrio perfeito entre oleosidade e água, que não deixa uma sensação nem muito seca nem muito oleosa

8. QUAIS SÃO AS DIFERENÇAS ENTRE O LUNA™ 4 plus E O LUNA™ 3 plus?

O sistema de aquecimento LUNA™ 4 plus foi atualizado para o aquecimento de infravermelho próximo com a inclusão de uma luz LED vermelha para benefícios adicionais para a pele. O LUNA™ 4 plus também contém silicone mais suave e modos de limpeza e de massagem personalizáveis aos quais pode aceder para uma utilização offline. Além das rotinas de massagem guiada da aplicação do LUNA™ 3 plus, com o LUNA™ 4 plus pode agora escolher entre 5 diferentes padrões de massagem. O LUNA™ 4 plus também oferece a função de bloqueio de viagem, para que o possa levar consigo sem preocupações.

© 2022 FOREO AB. TODOS OS DIREITOS RESERVADOS.

DISTR. UE: FOREO AB, KARLAVÄGEN 41, 114 31 ESTOCOLMO, SUÉCIA.

DISTR. EUA: FOREO INC., 1525 E PAMA LANE, LAS VEGAS, NV 89119, EUA.

DISTR. AUS: 6 PROHASKY STREET, PORT MELBOURNE, VIC, 3207 AUSTRÁLIA.

CONCEBIDO E DESENVOLVIDO POR FOREO, SUÉCIA.

FABRICADO POR FOREO AB.