FOREO
SWEDEN

LUNA™ 4

SPAZZOLA VISO SMART 2 IN 1 DETERGENTE E RASSODANTE

ONLINE MANUAL

MANUALE UTENTE COMPLETO

PRIMI PASSI

Congratulazioni per aver acquistato il tuo nuovo LUNA™ 4! Ora, insieme a milioni di persone di tutto il mondo, anche tu avrai cura di te in modo più smart. Prima di iniziare a goderti la tua nuova vita con una sofisticata tecnologia e risultati professionali nel comfort di casa tua, dedica qualche istante alla lettura di questo manuale. Ti diamo il benvenuto nel futuro della skincare.

LEGGI TUTTE LE ISTRUZIONI PRIMA DELL'USO e utilizza questo prodotto solo per l'uso previsto e descritto in questo manuale.

⚠ **ATTENZIONE:** NON È CONSENTITA ALCUNA MODIFICA AL DISPOSITIVO.

PANORAMICA DI LUNA™ 4

Scopri LUNA™ 4, la più avanzata spazzola 2 in 1 per detergere a fondo e rassodare il viso. Il suo morbido silicone ultraigienico si combina con le pulsazioni T-Sonic™, regolabili manualmente per consentirti di cambiare modalità a tuo piacimento. La modalità delicata offre una detersione lenitiva, la modalità profonda agisce sugli strati più profondi della pelle per liberare i pori dalle impurità, mentre la modalità media normale unisce il meglio di entrambi i mondi. Rimuovi sporco, unto e sebo in eccesso in un solo minuto e segui le sofisticate routine di massaggio rassodante per una pelle fresca, liscia e dall'aspetto più giovane.

La modalità di detersione di LUNA™ 4 incanala le pulsazioni T-Sonic™ nella pelle garantendo una pulizia di gran lunga superiore a quella manuale e migliorando l'assorbimento dei tuoi prodotti di skincare preferiti. In modalità massaggio rassodante, LUNA™ 4 offre 4 routine di massaggio guidate tramite app e 5 massaggi manuali che utilizzano pulsazioni T-Sonic™ a bassa frequenza, ideali per combattere i segni del tempo visibili. Questi doppi benefici rendono l'iconico LUNA™ 4 un dispositivo essenziale per iniziare al meglio la routine di detersione quotidiana.

Grazie alle incredibili capacità di adattabilità e alle testine personalizzate per pelli normali, sensibili e miste, con LUNA™ 4 puoi godere di un trattamento professionale su misura a casa tua, per un incarnato sempre impeccabile e luminoso.

LUNA™ 4 Pelle sensibile - per pelli soggette a infiammazioni, arrossamenti, prurito o secchezza
LUNA™ 4 Pelle normale - per pelli sane con un perfetto equilibrio idrolipidico, né troppo secche né troppo grasse
LUNA™ 4 Pelle mista - per pelli secche in alcuni punti e grasse in altri, come la zona T

LUNA™ 4 Pelle sensibile **LUNA™ 4 Pelle mista** **LUNA™ 4 Pelle normale**

ALLA SCOPERTA DI LUNA™ 4

PULSAZIONI T-SONIC™
Rimuovono sporco, residui di trucco e sebo in eccesso in 1 minuto e migliorano l'assorbimento dei principi attivi

SILICONE MORBIDISSIMO E ULTRAIGIENICO
35 volte più igienico delle setole in nylon e adatto a tutti i tipi di pelle. Senza BPA e ftalati

DESIGN SVEDESE SMART
Creato ad hoc per ogni tipo di pelle, senza bisogno di testine di ricambio

INDICATORE LUMINOSO
Lampeggia quando la modalità massaggio rassodante è attiva o quando il dispositivo deve essere ricaricato

MASSAGGIO VISO RASSODANTE
Le routine di massaggio mirate donano alla pelle un aspetto più giovane e rassodato

PULSANTE DI ACCENSIONE
Premilo brevemente per accendere e spegnere il dispositivo e premilo due volte per accedere alla modalità massaggio rassodante

PULSANTI MODALITÀ
Usali per cambiare con facilità la modalità di detersione (delicata, normale o profonda) o, in modalità massaggio, per passare da una routine all'altra

CONNETTORE DI CARICA
Fino a 600 usi per ricarica. Chiusura 100% impermeabile

APP FOREO INTERATTIVA
Controlla le impostazioni del dispositivo e seleziona le preferenze per la detersione e il massaggio rassodante

CAVO USB
Ricaricalo quando vuoi, dove vuoi

CUSTODIA DA VIAGGIO
L'ideale per portare il dispositivo sempre con te

SBLOCCA IL DISPOSITIVO

Prima di iniziare a utilizzare il dispositivo, scarica l'app FOREO For You per registrarlo e sbloccarlo. Segui questi semplici passaggi:

1. Scarica l'app FOREO For You sullo smartphone
2. Accedi al tuo account o registrati per crearne uno nuovo
3. Tocca "Aggiungi dispositivo" (nella parte alta dello schermo)
4. Seleziona la rispettiva gamma di dispositivi
5. Tieni premuto il pulsante di accensione per collegare il dispositivo all'app
6. Compila le informazioni di acquisto

Il dispositivo è pronto all'uso!

www.foreo.com/app

APP FOREO FOR YOU

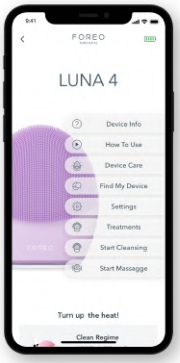

L'app FOREO For You ti fornisce tutte le istruzioni su come utilizzare e prenderti cura del tuo LUNA™ 4. Utilizzala per controllare le impostazioni, accedere alle routine video-guidate e per ritrovare il dispositivo in caso lo perdessi.

IMPOSTAZIONI

Imposta le tue preferenze per le modalità detersione e massaggio e il dispositivo le memorizzerà per l'uso offline;

IMPOSTAZIONI DELLA MODALITÀ DETERSIONE

Regola la durata della detersione fino a 240 secondi e le pulsazioni T-Sonic™ per ciascuna modalità:

- **Detersione delicata:** livello basso, intensità delle pulsazioni T-Sonic™ da 1 a 5
- **Detersione normale:** livello medio, intensità delle pulsazioni T-Sonic™ da 6 a 10
- **Detersione profonda:** livello alto, intensità delle pulsazioni T-Sonic™ da 11 a 16

IMPOSTAZIONI DELLA MODALITÀ MASSAGGIO

Scegli tra 5 routine di massaggio con diversi effetti benefici e salvane 3 direttamente sul tuo dispositivo per l'uso manuale. I massaggi possono durare fino a 15 minuti e puoi regolare i livelli di intensità delle pulsazioni T-Sonic™ per ogni modalità;

- **Massaggio delicato:** livello basso, intensità delle pulsazioni T-Sonic™ da 1 a 5
- **Massaggio normale:** livello medio, intensità delle pulsazioni T-Sonic™ da 6 a 10
- **Massaggio profondo:** livello alto, intensità delle pulsazioni T-Sonic™ da 11 a 16

TRATTAMENTI

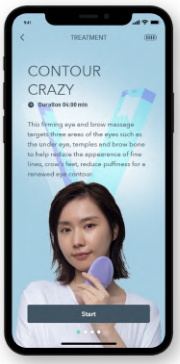

Scegli tra 4 routine di massaggio preimpostate e segui le istruzioni video.

1. **Eyes on the Prize:** agisce in modo mirato su tempie, zona sotto gli occhi e arcata sopraccigliare (2 min)
2. **Nothing but Neck:** distende e rassoda collo e decolleté (2 min)
3. **Magic Mouth:** agisce in modo mirato su angoli della bocca, mascella e collo (2 min)
4. **Contour Crazy:** scolpisce guance, mascella e collo (4 min)

“Avvia detersione” e “Avvia massaggio” prevedono la modalità specchio, che consente di utilizzare lo smartphone come specchio durante i trattamenti.

COME USARE LUNA™ 4

MODALITÀ DETERSIONE

1. Rimuovi ogni traccia di trucco, inumidisci la pelle e applica il detergente FOREO sul viso.
2. Premi il pulsante di accensione per attivare la detersione. Puoi passare facilmente da una modalità all'altra con i pulsanti o .
3. Fai scorrere i punti di contatto di LUNA™ 4 con movimenti circolari sul viso finché il timer incorporato non spegne il dispositivo.
4. Risciacqua e asciuga il viso.

MODALITÀ MASSAGGIO RASSODANTE

1. Applica il siero FOREO sulla pelle pulita e asciutta.
2. Premi il pulsante di accensione per accendere il dispositivo e premilo rapidamente due volte per attivare la modalità massaggio rassodante. Per passare facilmente da una modalità di massaggio all'altra basta premere i pulsanti o .
3. Rilassa il viso e fai scorrere la superficie massaggiante di LUNA™ 4 con movimenti verso l'esterno, seguendo i contorni del viso, finché il timer incorporato non spegne il dispositivo.
4. Continua con la tua routine di skincare abituale.

NOTA: Per mantenere il dispositivo in condizioni ottimali, evita l'uso di detergenti, esfolianti o scrub granulari o a base di argilla o siliconi, poiché potrebbero danneggiare i punti di contatto in morbido silicone di LUNA™ 4. Se le setole lunghe in silicone dovessero aggrovigliarsi, strofinale con delicatezza in varie direzioni per riportarle alla loro posizione naturale.

FUNZIONE DI BLOCCO

Se desideri bloccare il dispositivo per comodità durante un viaggio, basta tenere premuti i pulsanti e insieme per 3 secondi. Per sbloccarlo, segui la stessa procedura.

COME PULIRE LUNA™ 4

Pulisci sempre attentamente LUNA™ 4 dopo l'uso. Lava la superficie a spazzola con acqua e sapone, poi sciacqua il tutto con acqua tiepida. Asciuga con un panno o un asciugamano che non lasci pelucchi. Dopo l'uso, si consiglia di pulire il dispositivo con lo spray detergente per silicone FOREO e risciacquare con acqua tiepida per risultati ottimali.

NOTA: non utilizzare mai prodotti per la pulizia contenenti alcol, acetone o derivati dal petrolio, poiché potrebbero irritare la pelle e danneggiare il silicone.

PRODOTTI COMPLEMENTARI

Detergente Micro-Foam Cleanser

Questa mousse detergente si trasforma in delicate microbolle che detergono a fondo i pori, purificano dolcemente la pelle e rimuovono il sebo in eccesso. La sua speciale formula arricchita con vitamina E e aminoacidi rimpolpanti aiuta a idratare e proteggere la pelle, lasciandola morbida e luminosa.

DERMATOLOGICAMENTE TESTATO - SENZA PROFUMO - VEGANO - CRUELTY FREE

SERUM SÉRUM SERUM

Questa formula ultralenitiva scorre dolcemente sulla pelle e agisce in perfetta sinergia con la modalità massaggio rassodante di LUNA, che migliora l'efficacia del siero. Il potere antiossidante dello squalano dona alla cute un aspetto sano e giovane, mentre l'acido ialuronico trattiene l'idratazione, per una pelle più morbida, liscia e super idratata.

DERMATOLOGICAMENTE TESTATO - SENZA PROFUMO - CRUELTY FREE

IMPORTANTE

PER UNA SICUREZZA OTTIMALE.

- In caso di problemi dermatologici o di salute in generale, consulta un dermatologo prima dell'uso.
- La detersione con LUNA™ 4 deve risultare piacevole: se senti fastidio, interrompi l'uso immediatamente e consulta un medico.
- Presta particolare attenzione alla zona del contorno occhi e non portare il dispositivo a contatto con le palpebre o gli occhi stessi.
- Per motivi di igiene, non è consigliabile condividere LUNA™ 4 con altre persone.
- Evita di lasciare LUNA™ 4 alla luce diretta del sole e non esporlo mai a calore estremo o acqua bollente.
- È necessaria una stretta supervisione quando il dispositivo viene utilizzato da, su o nelle vicinanze di bambini o persone con capacità fisiche o mentali ridotte.
- Interrompi l'uso se il dispositivo presenta un qualsiasi tipo di danno. Questo prodotto non contiene parti riparabili.
- Data l'efficienza della routine di detersione FOREO, si consiglia di non utilizzare LUNA™ 4 per più di 3 minuti a seduta.
- Utilizza il dispositivo solo per l'uso previsto e descritto in questo manuale. Se non trovi la risposta alla tua domanda specifica o per qualsiasi altra domanda in merito al funzionamento del dispositivo, visita il sito www.foreo.com

RISOLUZIONE DEI PROBLEMI

PRECAUZIONI DA ADOTTARE NEL CASO DI CAMBIAMENTI NELLE PRESTAZIONI DI LUNA™ 4.

Se LUNA™ 4 non si accende quando si preme il pulsante centrale:

- La batteria è scarica. Ricaricala utilizzando il cavo USB per un massimo di 2 ore fino al completo caricamento, quindi riavvia il dispositivo tenendo premuto il pulsante di accensione.

Se non riesci a spegnere LUNA™ 4 e/o i pulsanti di interfaccia non rispondono:

- Il microprocessore è soggetto a un malfunzionamento temporaneo. Tieni premuto il pulsante di accensione per riavviare il dispositivo.

Se LUNA™ 4 non si sincronizza con l'app FOREO:

- Assicurati che il dispositivo sia completamente carico e che il Bluetooth sia acceso.
- Disattiva e riattiva il Bluetooth per provare a ristabilire la connessione.
- Chiudi l'app FOREO e poi riaprila per ripetere la procedura.
- Elimina e reinstalla l'applicazione: forse l'app deve essere semplicemente aggiornata.
- Dopo aver eliminato e reinstallato l'applicazione, riavvia il telefono.
- Cancella i cookie e la memoria cache del telefono
- Assicurati che il sistema operativo dello smartphone sia aggiornato all'ultima versione.

TERMINI E CONDIZIONI DI GARANZIA

REGISTRAZIONE

Per attivare la garanzia limitata di 2 anni, registra il prodotto tramite l'app FOREO o visita il sito foreo.com/product-registration per ulteriori informazioni.

GARANZIA LIMITATA DI 2 ANNI

FOREO garantisce questo dispositivo per un periodo di DUE (2) ANNI (ad eccezione dei Paesi in cui le norme nazionali impongono una garanzia legale minima più estesa) dopo la data originale di acquisto contro i problemi subentrati in seguito a un uso normale del prodotto e dovuti a difetti di fabbricazione o dei materiali. La garanzia copre le parti operative che influiscono sul funzionamento del dispositivo. NON copre il deterioramento estetico causato dalla normale usura o danni dovuti a incidenti, uso improprio o negligenza. Qualsiasi tentativo di apertura o smontaggio del dispositivo (o dei suoi accessori) invaliderà la garanzia.

Se rilevi e segnali a FOREO un difetto durante il periodo di garanzia, FOREO sostituirà, a sua discrezione, il dispositivo gratuitamente. I reclami devono essere supportati da prove ragionevoli che attestino che la data del reclamo rientra nel periodo coperto dalla garanzia. Per convalidare la garanzia, conserva la ricevuta d'acquisto originale insieme a queste condizioni per tutta la durata della stessa.

Per usufruire della garanzia, devi accedere al tuo account sul sito www.foreo.com e selezionare l'opzione per inoltrare il rispettivo reclamo. Le spese di spedizione non sono rimborsabili. Le presenti condizioni rappresentano un'aggiunta ai diritti legali del consumatore e non influiscono in alcun modo su tali diritti.

INFORMAZIONI SULLO SMALTIMENTO

Smaltimento di vecchie apparecchiature elettroniche (applicabile nell'UE e negli altri Paesi europei con un sistema di raccolta dei rifiuti differenziato).

Il simbolo del bidone della spazzatura barrato indica che questo dispositivo non deve essere trattato come un rifiuto domestico, bensì deve essere portato presso il centro di raccolta appropriato per il riciclaggio di apparecchiature elettriche ed elettroniche. Assicurando il corretto smaltimento di questo dispositivo, contribuirai a prevenire le potenziali conseguenze negative per l'ambiente e per la salute umana che potrebbero derivare da una gestione inappropriata del prodotto. Inoltre, il riciclaggio dei materiali aiuterà a preservare le risorse naturali.

Per maggiori dettagli sul riciclaggio del dispositivo, rivolgiti al servizio di smaltimento dei rifiuti domestici locale o al punto vendita.

RIMOZIONE DELLA BATTERIA

NOTA: Questo processo è irreversibile. L'apertura del dispositivo invaliderà la garanzia. Procedi alla rimozione della batteria solo quando il dispositivo è pronto per essere smaltito.

Siccome la batteria contenuta nel dispositivo è un accumulatore agli ioni di litio, essa deve essere rimossa prima dello smaltimento e non deve essere trattata come un rifiuto domestico. Per rimuoverla, apri il contenitore di plastica dopo aver tolto lo strato in silicone esterno, sfilala e smaltiscila secondo i regolamenti ambientali della tua zona. Per la tua sicurezza, indossa un paio di guanti durante il procedimento. Di seguito, sono riportate istruzioni grafiche dettagliate:

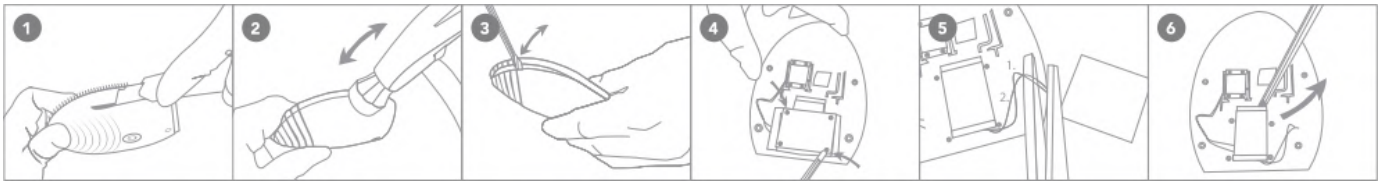

SPECIFICHE

MATERIALI:	silicone sicuro per il corpo e plastica ABS	**AUTONOMIA:**	fino a 600 utilizzi
COLORI:	Lavender, Apricot, Pistachio	**STAND-BY:**	90 giorni
DIMENSIONI:	82.5*38*102mm	**FREQUENZA:**	100 Hz
PESO:	122g	**LIVELLO DI RUMORE MAX:**	<50 dB
BATTERIA:	agli ioni di litio, 520 mAh, 3,7 V	**INTERFACCIA:**	3 pulsanti

Clausola di esclusione di responsabilità: L'uso di questo dispositivo avviene a proprio rischio e pericolo. Né FOREO né i suoi rivenditori si assumono alcuna responsabilità per lesioni o danni, fisici o di altro tipo, derivanti, direttamente o indirettamente, dall'uso di questo dispositivo. Inoltre, FOREO si riserva il diritto di modificare questa pubblicazione e di apportare di tanto in tanto cambiamenti al contenuto della stessa senza obbligo di notifica.

Qualsiasi cambiamento o modifica non espressamente approvato dalla parte responsabile per la conformità potrebbe annullare l'autorità dell'utente a utilizzare il dispositivo. Questo dispositivo è conforme alla parte 15 delle norme FCC. Il funzionamento è soggetto alle seguenti due condizioni: (1) il dispositivo non deve causare interferenze dannose e (2) il dispositivo deve accettare qualsiasi interferenza ricevuta, incluse le interferenze che potrebbero comprometterne il funzionamento.

Dichiarazione sull'esposizione alle radiazioni: Questo dispositivo è conforme ai limiti FCC per l'esposizione alle radiazioni stabiliti per un ambiente non controllato. Il dispositivo è stato valutato e soddisfa i requisiti di esposizione alle radiofrequenze. Il dispositivo può essere usato in condizioni di esposizione portatile senza restrizioni.

Questo dispositivo contiene trasmettitori/ricevitori esenti da licenza che sono conformi agli standard RSS esenti da licenza di Innovation, Science and Economic Development Canada. Il funzionamento è soggetto alle due seguenti condizioni:

(1) Questo dispositivo non deve causare interferenze.
(2) Questo dispositivo deve accettare qualsiasi interferenza ricevuta, incluse le interferenze che potrebbero comprometterne il funzionamento.

FAQ

DOMANDE DI BASE

1. **COSA DEVO FARE DOPO AVER RICEVUTO IL MIO DISPOSITIVO LUNA™ 4?**
   Congratulazioni per aver scoperto il mondo della skincare intelligente! Innanzitutto, scarica l'app gratuita FOREO For You per sbloccare e registrare il tuo dispositivo.

2. **COSA RICEVO CON IL MIO DISPOSITIVO LUNA™ 4?**
   1 dispositivo LUNA™ 4, 1 cavo di ricarica USB, 1 manuale utente, 1 guida rapida e 1 custodia da viaggio.

3. **COME SI ACCENDE E SPEGNE IL MIO DISPOSITIVO LUNA™ 4?**
   Premi il pulsante di accensione su LUNA™ 4 per accenderlo e premilo di nuovo per spegnerlo. Dopo aver completato una routine preimpostata, il dispositivo si spegnerà automaticamente.

4. **IL MIO DISPOSITIVO NON SI ATTIVA QUANDO SI PREME IL PULSANTE DI ACCENSIONE. PERCHÉ?**
   La batteria è scarica. Ricarica il dispositivo con un cavo USB fino a quando non è completamente carico; quindi, riavvialo tenendo premuto il pulsante di accensione.

5. **COME RICARICO LUNA™ 4?**
   LUNA™ 4 si ricarica via USB. Una ricarica di 2 ore permette fino a 600 usi (calcolo basato su 1 minuto di trattamento per ciascun utilizzo). Il cavo di ricarica USB è fornito con il dispositivo.

6. **PERCHÉ IL MIO CARICABATTERIE NON ENTRA FINO IN FONDO?**
   Il cavo di ricarica di LUNA™ 4 non deve essere inserito fino in fondo. È del tutto normale che sporga un po' dal dispositivo.

7. **LA CARICA NON È DURATA PER 600 UTILIZZI.**
   Con “600 utilizzi” si fa riferimento a 600 minuti, quindi la durata della carica dipende dalla frequenza e dalla durata di utilizzo del dispositivo.

8. **IL CONNETTORE DI CARICA DI LUNA™ 4 È IMPERMEABILE?**
   Sì, il connettore di carica è impermeabile, il che significa che puoi utilizzare in tutta sicurezza il tuo dispositivo sotto la doccia. Assicurati che il dispositivo sia completamente asciutto prima di caricarlo e non utilizzarlo durante la ricarica. Una volta terminato l'utilizzo del dispositivo, riponilo in un luogo asciutto. Non lasciare il dispositivo immerso in acqua.

L'APP

1. **PERCHÉ DEVO SCARICARE L'APP PRIMA DI USARE LUNA™ 4?**
   Tutti i prodotti FOREO abilitati per l'app devono essere attivati e sbloccati mediante l'app FOREO For You alla prima accensione. Ciò consente di proteggerti dai falsi e dalle copie presenti sul mercato e rende più facile la registrazione della garanzia, essenziale per tutelare il tuo acquisto.

2. **COME ASSOCIO IL MIO DISPOSITIVO LUNA™ 4 ALL'APP FOREO?**
   Scarica l’app FOREO For You sullo smartphone o sul tablet e accendi il Bluetooth. Premi una volta il pulsante universale per accendere il dispositivo. Una luce bianca lampeggiante indica che il dispositivo è in modalità di collegamento. Segui le istruzioni dell'app per registrare e associare LUNA™ 4.

3. **LUNA™ 4 FUNZIONA ANCHE SENZA APP?**
   Sì! L'applicazione consente di gestire le impostazioni del dispositivo e di accedere ai massaggi video-guidati, ma è possibile utilizzare LUNA™ 4 anche manualmente. I pulsanti sul retro del dispositivo consentono infatti di cambiare modalità di detersione o massaggio senza utilizzare l'app.

4. **NON RIESCO A REGISTRARE IL MIO DISPOSITIVO O IL MIO DISPOSITIVO CONTINUA A DISCONNETTERSI. COSA DEVO FARE?**
   Segui la procedura per risolvere i problemi dell'applicazione FOREO For You:

   1) Elimina e reinstalla l'applicazione: forse l'app deve essere semplicemente aggiornata
   2) Assicurati che il sistema operativo dello smartphone sia aggiornato all'ultima versione (ovvero che lo smartphone stia utilizzando l’aggiornamento software più recente)
   3) Dopo aver eliminato e reinstallato l'applicazione, riavvia il telefono
   4) Cancella i cookie e la memoria cache del telefono
   5) Assicurati che il dispositivo sia completamente carico e che il Bluetooth sia acceso

USO DI LUNA™ 4

1. **OGNI QUANTO POSSO USARE IL MIO LUNA™ 4?**
   I dispositivi LUNA™ 4 sono sicuri e delicati e possono pertanto essere usati ogni giorno, al mattino o alla sera. Consigliamo di usare LUNA™ 4 ogniqualvolta la pelle necessiti di una pulizia più profonda.

2. **PER QUANTO TEMPO POSSO USARLO AL GIORNO?**
   Data l'efficacia della detersione, consigliamo di non utilizzare LUNA™ 4 per più di 3 minuti al giorno.

3. **POSSO CONDIVIDERE IL MIO LUNA™ 4 CON ALTRE PERSONE, AD ESEMPIO I MIEI FAMILIARI?**
   Per motivi di igiene, raccomandiamo di non condividere LUNA™ 4 con altre persone.

4. **LUNA™ 4 PUÒ ESSERE UTILIZZATO PER RIMUOVERE IL TRUCCO?**
   Prima di eseguire la routine di detersione con uno dei nostri dispositivi, è necessario rimuovere tutto il trucco.

5. **QUANTA PRESSIONE DEVO ESERCITARE QUANDO USO LUNA™ 4?**
   Non è necessario esercitare alcuna pressione quando usi LUNA™ 4. Detergi delicatamente il viso con movimenti circolari su guance e fronte e massaggiando in verticale sul naso.

6. **POSSO USARE FOREO LUNA™ 4 PER IL CONTORNO OCCHI?**
   Sì, puoi usare LUNA™ 4 per il contorno occhi. In questo caso, presta particolare attenzione alle zone sotto gli occhi e non portare il dispositivo a contatto con le palpebre o con gli occhi stessi.

7. **CHE TIPO DI DETERGENTE PER IL VISO POSSO USARE?**
   Puoi usare il detergente che preferisci, purché non contenga ingredienti che possono danneggiare il silicone del dispositivo. Evita di usare detergenti granulari o a base di argilla o siliconi, nonché prodotti esfolianti o scrub, in quanto potrebbero danneggiare i morbidi punti di contatto in silicone del dispositivo. Per ottenere risultati ottimali, ti suggeriamo di utilizzare il detergente FOREO Micro-Foam Cleanser.

8. **POSSO USARE LUNA™ 4 IN CASO DI PROBLEMI CUTANEI COME L'ECZEMA O SE HO SUBITO INTERVENTI O TRATTAMENTI DI CHIRURGIA ESTETICA, AD ESEMPIO CON BOTOX?**
   In caso di gravi problematiche cutanee o di interventi di chirurgia estetica, si consiglia di consultare un medico o uno specialista prima di utilizzare il dispositivo.

9. **POSSO USARE LUNA™ 4 SE SONO INCINTA?**
   Sì, LUNA™ 4 può essere utilizzato in gravidanza o durante l'allattamento.

IL DISPOSITIVO LUNA™ 4

1. **QUAL È LA DIFFERENZA TRA LE VARIE MODALITÀ DI DETERSIONE?**
   Le modalità di detersione di LUNA™ 4 consentono di adattare la pulizia alle esigenze più specifiche della pelle, da stagione a stagione, da giorno a giorno o addirittura da zona a zona. La detersione delicata offre un intervallo di pulsazioni T-Sonic™ da 1 a 5, quella normale da 6 a 10 e quella profonda da 11 a 16.

2. **QUAL È LA DIFFERENZA TRA LE VARIE MODALITÀ DI MASSAGGIO?**
   LUNA™ 4 è dotato di 5 nuovissimi tipi di massaggio tra cui scegliere, ognuno con un beneficio unico.

   1. MASSAGGIO LINFODRENANTE
      Favorisce la circolazione della linfa facciale. Ideale per gli accumuli di liquidi intorno agli occhi e sotto la mascella.
   2. MASSAGGIO CONNETTIVALE
      Esercita una pressione profonda a intervalli lenti per alleviare la tensione dei muscoli facciali. Perfetto per le guance e sopra la mascella.
   3. MASSAGGIO TRIGGER POINT
      Utilizza livelli di pressione alternati, per sciogliere con efficacia le tensioni nei tessuti muscolari. Ottimo per il collo.
   4. MASSAGGIO SHIATSU
      Utilizza una pressione pulsata per favorire la calma emotiva e fisica, alleviando la stanchezza. Ideale per fronte e tempie.
   5. MASSAGGIO RIFLESSOLOGICO
      Utilizza una pressione da delicata a decisa per donare relax o ripristinare i livelli naturali di energia. Consigliato per la zona tra le sopracciglia e davanti alle orecchie.

3. **QUAL È LA DIFFERENZA TRA LE MODALITÀ DI MASSAGGIO E I TRATTAMENTI?**
   I trattamenti disponibili nell'app FOREO For You sono routine video-guidate mirate per parti specifiche del viso. Le modalità di massaggio sono routine di massaggio manuale che puoi utilizzare su qualsiasi parte del viso, senza l'app.

4. **COME REGOLO L'INTENSITÀ DELLE PULSAZIONI T-SONIC™?**
   LUNA™ 4 è stato progettato con 16 diverse intensità di detersione. Per regolarle, devi collegare il dispositivo all'app FOREO tramite Bluetooth e selezionare l'impostazione utente che preferisci.

5. **COME POSSO CAMBIARE MODALITÀ?**
   Premendo il pulsante di accensione, il dispositivo attiva automaticamente la modalità di detersione normale. Per passare dalla modalità di detersione delicata a quella profonda, è sufficiente premere i pulsanti o .

   Durante la modalità di detersione, premi rapidamente due volte il pulsante di accensione per attivare la modalità massaggio rassodante; puoi passare facilmente da una modalità di massaggio all'altra premendo i pulsanti o .

6. **QUALI SONO LE DIFFERENZE TRA I MODELLI LUNA™ 4 PER PELLI SENSIBILI, NORMALI O MISTE?**
LUNA™ 4 offre 3 spazzole appositamente studiate per la tua pelle:

    1) LUNA™ 4 Pelle sensibile è dotato di setole sottili per la pelle soggetta a infiammazioni, arrossamenti, prurito o secchezza;
    2) LUNA™ 4 Pelle normale presenta in alto setole più spesse per una pelle sana con un perfetto equilibrio idrolipidico, né troppo secca né troppo grassa;
    3) LUNA™ 4 Pelle mista prevede delle setole più spesse per una pelle secca in alcune zone e grassa in altre, come la zona T.

7. **QUALI SONO LE DIFFERENZE TRA LUNA™ 4 E LUNA™ 3 PLUS?**
LUNA™ 4 è dotato di un silicone più morbido e di modalità di detersione e massaggio personalizzabili, accessibili anche offline. Oltre alle routine di massaggio guidate tramite app di LUNA™ 3, LUNA™ 4 consente di scegliere tra 5 diversi tipi di massaggio. LUNA™ 4, inoltre, è dotato di una funzione di blocco, che ti consente di portarlo in vacanza senza alcun problema.

© 2022 FOREO AB. TUTTI I DIRITTI RISERVATI / TOUS DROITS RÉSERVÉS.
DISTR. EU: FOREO AB, KARLAVÄGEN 41, 114 31 STOCCOLMA, SVEZIA.
DISTR. USA: FOREO INC., 1525 E PAMA LANE, LAS VEGAS, NV 89119, USA.
DISTR. AUS: 6 PROHASKY STREET, PORT MELBOURNE, VIC, 3207 AUSTRALIA.
PROGETTATO E SVILUPPATO DA / CONÇU ET DÉVELOPPÉ PAR FOREO SWEDEN.
PRODOTTO PER / FABRIQUÉ POUR FOREO AB.

EN-P1-20220916