


FOREO
SWEDEN



LUNA™ 4 go

BROSSE NETTOYANTE ET RAFFERMISSANTE VISAGE



ONLINE MANUAL

MANUEL D'UTILISATION COMPLET

POUR COMMENCER

Félicitations pour l'acquisition de votre nouvelle LUNA™ 4 et pour avoir rejoint les millions de personnes dans le monde qui croient en des soins personnels plus intelligents. Avant de commencer à profiter de votre nouvelle vie avec une technologie de soin de la peau perfectionnée & des résultats professionnels depuis chez vous, veuillez prendre quelques instants pour lire attentivement ce manuel. Bienvenue dans l'avenir des soins de la peau.

Veuillez LIRE TOUTES LES INSTRUCTIONS AVANT UTILISATION et utiliser ce produit uniquement pour l'usage prévu tel que décrit dans ce manuel.

⚠ AVERTISSEMENT: AUCUNE MODIFICATION DE CET APPAREIL N'EST AUTORISÉE.

PRÉSENTATION LUNA™ 4

Découvrez LUNA™ 4 go - votre compagnon de soin nettoyant et raffermissant 2 en 1, compact et facile à transporter. Le silicone souple ultra-hygiénique se combine avec 8 intensités de pulsation T-Sonic™ réglables manuellement, vous permettant un nettoyage parfaitement adapté en quelques secondes. Décollez les impuretés et l'excès de sébum en seulement 1 minute avec une brosse ergonomique à 2 zones comportant des picots plus fins et plus épais pour s'adapter à tous les types de peau.

Les pulsations T-Sonic™ du LUNA™ 4 go se propagent dans la peau, offrant un nettoyage bien supérieur au lavage manuel tout en améliorant l'absorption de vos produits de soin préférés. Retournez votre appareil et utilisez les stries en silicone raffermissantes à l'arrière pour canaliser les pulsations T-Sonic™ sur les zones sensibles à l'âge afin de diminuer les signes visibles du vieillissement pour une peau lisse et d'apparence plus jeune.

Ces avantages, associés à la charge USB pratique et durable et à la conception suédoise 100 % étanche, font du LUNA™ 4 go le noyau iconique et essentiel d'une routine quotidienne - à la maison et en déplacement - pour des résultats frais, éclatants et impeccables.

CARACTÉRISTIQUES LUNA™ 4 go

PULSATIONS T-SONIC™

Éliminent les impuretés, le sébum et les résidus de maquillage en 1 minute et améliorent l'absorption des ingrédients actifs.

PICOTS EN SILICONE PLUS FINS ET PLUS ÉPAIS

Les points de contact plus fins nettoient en douceur les peaux sensibles ou normales tandis que les points de contact plus épais offrent un nettoyage de précision pour les parties grasses comme la zone T.

SILICONE EXTRA-DOUX & ULTRA-HYGIÉNIQUE

35x plus hygiénique que les poils en nylon et convient à tous les types de peau. Sans BPA ni phtalates.

DESIGN SUÉDOIS INTELLIGENT

Convient à tous les types de peau sans qu'il soit nécessaire de remplacer les têtes de brosse.

VOYANT LUMINEUX

Clignote pour indiquer que l'appareil est en mode Massage raffermissant et qu'il doit être rechargé.

BOUTON D'ALIMENTATION

Appuyez brièvement pour allumer et éteindre l'appareil, et appuyez deux fois pour accéder au mode de massage raffermissant.

BOUTONS D'INTENSITÉ

Changez facilement entre les 8 intensités T-Sonic™.

BOTONES DE INTENSIDAD

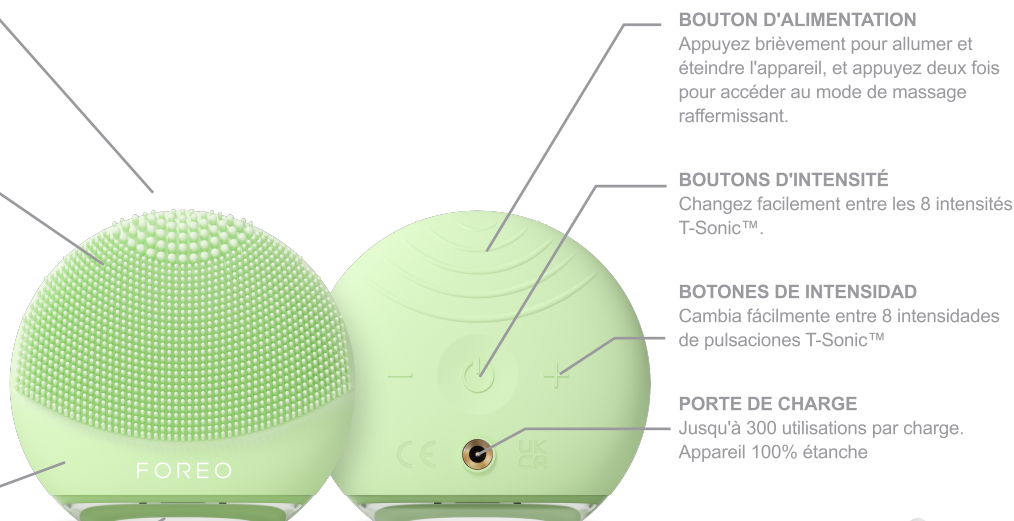
Cambia fácilmente entre 8 intensidades de pulsaciones T-Sonic™.

PORTE DE CHARGE

Jusqu'à 300 utilisations par charge. Appareil 100% étanche

CÂBLE USB

Chargez à tout moment, où que vous soyez



DÉVERROUILLER VOTRE APPAREIL

Le LUNA™ 4 go est verrouillée lorsqu'elle est déballée pour la première fois - déverrouillez-la en maintenant les boutons + et - enfoncés simultanément pendant 3 secondes. Le voyant clignote pour indiquer que votre appareil est déverrouillé. Si vous souhaitez verrouiller votre appareil pour faciliter vos déplacements, suivez la même procédure.

CONSEILS D'UTILISATION LUNA™ 4 go

MODE DE NETTOYAGE

1. Démaquillez-vous, humidifiez votre peau puis appliquez le nettoyant FOREO sur votre visage.
2. Appuyez sur le bouton d'alimentation pour allumer l'appareil et appuyez sur les boutons +/- pour sélectionner l'intensité de nettoyage de votre choix.
3. Faites glisser les picots de LUNA™ 4 go en mouvements circulaires sur votre visage jusqu'à ce que le minuteur intégré éteigne l'appareil.
4. Rincez et séchez votre visage en le tapotant.



MODE MASSAGE RAFFERMISSANT

1. Appliquez le sérum FOREO sur une peau propre et sèche.
2. Appuyez sur le bouton d'alimentation pour allumer l'appareil et appuyez sur les boutons +/- pour sélectionner l'intensité de massage de votre choix.
3. Détendez votre visage et faites glisser la surface de massage raffermissant du LUNA™ 4 go par des mouvements vers l'extérieur en suivant la forme de votre visage jusqu'à ce que le minuteur intégré éteigne l'appareil.
4. Continuez avec votre routine habituelle de soins de la peau.



REMARQUE : Pour conserver votre appareil dans un état optimal, évitez d'utiliser des produits nettoyants ou des exfoliants granuleux ou à base d'argile ou de silicone, car ils peuvent endommager les picots en silicone souple de la LUNATM 4 plus. Si les longs picots en silicone s'emmêlent, brossez-les doucement dans n'importe quel sens pour les remettre dans leur position normale.

NETTOYAGE DE VOTRE LUNA™ 4 go

Nettoyez toujours soigneusement votre LUNA™ 4 après l'avoir utilisé. Lavez la surface de la brosse avec de l'eau et du savon, puis rincez à l'eau chaude. Séchez-la en la tapotant avec un chiffon ou une serviette non pelucheux. Après utilisation, nous vous recommandons de vaporiser l'appareil avec le spray nettoyant pour silicone FOREO et de le rincer à l'eau chaude pour obtenir des résultats optimaux.

REMARQUE : n'utilisez jamais de produits de nettoyage contenant de l'alcool, de l'essence ou de l'acétone, car ils peuvent irriter la peau et endommager le silicone.

PRODUITS COMPLÉMENTAIRES



Nettoyant en micro-mousse

Ce nettoyant crémeux se transforme en délicates micro-bulles qui éliminent les impuretés au plus profond des pores, purifient la peau en douceur et éliminent l'excès de sébum. Sa formule spéciale, qui contient des acides aminés reconstituants et de la vitamine E, aide à hydrater et à protéger votre peau pour qu'elle reste douce et éclatante.

TESTÉ DERMATOLOGIQUEMENT – SANS PARFUM – VÉGAN – NON TESTÉ SUR LES ANIMAUX



SERUM SÉRUM SERUM

La formule ultra-apaisante glisse sans effort sur votre peau et fonctionne parfaitement avec le mode massage raffermissant de LUNA qui améliore l'efficacité du sérum. Le pouvoir antioxydant du squalane donne à votre peau une apparence saine et jeune, tandis que l'acide hyaluronique retient l'hydratation pour vous donner une peau plus douce, plus lisse et super-hydratée.

TESTÉ PAR DES DERMATOLOGUES - SANS PARFUM - SANS CRUAUTÉ.

IMPORTANTE POUR UNE SÉCURITÉ OPTIMALE

- Si vous souffrez d'une affection cutanée ou de tout autre problème médical, veuillez consulter un dermatologue avant de l'utiliser.
- Le nettoyage avec LUNA™ 4 go doit être confortable - si vous ressentez une gêne, arrêtez immédiatement et consultez un médecin.
- Faites particulièrement attention lorsque vous nettoyez les régions sous les yeux et ne mettez pas le dispositif en contact avec les paupières ou les yeux eux-mêmes.
- Pour des raisons d'hygiène, nous ne recommandons pas de partager votre LUNA™ 4 go avec quelqu'un d'autre.
- Évitez de laisser votre LUNA™ 4 go à la lumière directe du soleil et ne l'exposez jamais à une chaleur extrême ou à de l'eau bouillante.
- Une surveillance étroite est nécessaire lorsque cet appareil est utilisé par, sur ou à proximité d'enfants et de personnes aux capacités physiques et mentales réduites.
- Cessez d'utiliser ce produit s'il semble endommagé de quelque façon que ce soit. Ce produit ne contient aucune pièce réparable.
- Compte tenu de l'efficacité de la routine de nettoyage FOREO, nous vous recommandons de ne pas utiliser LUNA™ 4 go pendant plus de 3 minutes à la fois.
- Utilisez cet appareil uniquement pour l'usage auquel il est destiné, tel que décrit dans ce manuel. Si vous ne trouvez pas la réponse à votre question spécifique, ou si vous avez d'autres questions concernant le fonctionnement de l'appareil, veuillez consulter le site www.foreo.com.

DÉPANNAGE

PRÉCAUTIONS À PRENDRE EN CAS DE MODIFICATION DES PERFORMANCES DE LUNA™ 4.

Si LUNA™ 4 go ne s'allume pas quand vous appuyez sur le bouton central :

- La batterie est vide. Rechargez-la à l'aide du câble de charge USB pendant 2 heures maximum jusqu'à ce qu'elle soit complètement chargée, puis redémarrez votre appareil en maintenant le bouton d'alimentation enfoncé.

Si LUNA™ 4 go ne peut pas être éteint et/ou si les boutons de l'interface ne répondent pas :

- Le microprocesseur présente un dysfonctionnement temporaire. Appuyez sur le bouton d'alimentation et maintenez-le enfoncé pour redémarrer l'appareil.

CONDITIONS DE GARANTIE

ENREGISTRER LA GARANTIE

Pour activer votre garantie limitée de 2 ans, enregistrez-vous via l'application FOREO ou visitez foreo.com/product-registration pour plus d'informations.

GARANTIE LIMITÉE DE 2 ANS

FOREO garantit cet appareil pour une période de DEUX (2) ANS (sauf dans les pays où la législation nationale exige une garantie minimale plus longue) après la date d'achat originale contre les défauts dus à une fabrication ou à des matériaux défectueux résultant d'une utilisation normale de l'appareil. La garantie couvre les pièces qui affectent le fonctionnement de l'appareil. Elle ne couvre PAS les détériorations esthétiques dues à l'usure normale, ni les dommages causés par un accident, une mauvaise utilisation ou une négligence. Toute tentative d'ouverture ou de démontage de l'appareil (ou de ses accessoires) annule la garantie.

Si vous découvrez un défaut et en informez FOREO pendant la période de garantie, FOREO remplacera gratuitement l'appareil, à sa discrétion. Les réclamations au titre de la garantie doivent être étayées par des preuves raisonnables que la date de la réclamation se situe dans la période de garantie. Pour valider votre garantie, veuillez conserver l'original de votre facture d'achat ainsi que les présentes conditions de garantie pendant toute la durée de la période de garantie.

Pour faire valoir votre garantie, vous devez vous connecter à votre compte sur www.foreo.com et sélectionner l'option permettant de faire une demande de garantie. Les frais d'expédition ne sont pas remboursables. Cet engagement s'ajoute à vos droits légaux en tant que consommateur et n'affecte en rien ces droits.

INFORMATIONS SUR L'ÉLIMINATION DES DÉCHETS

Recyclage des anciens équipements électroniques (applicable dans l'UE et dans les autres pays européens disposant de systèmes de collecte sélective des déchets).



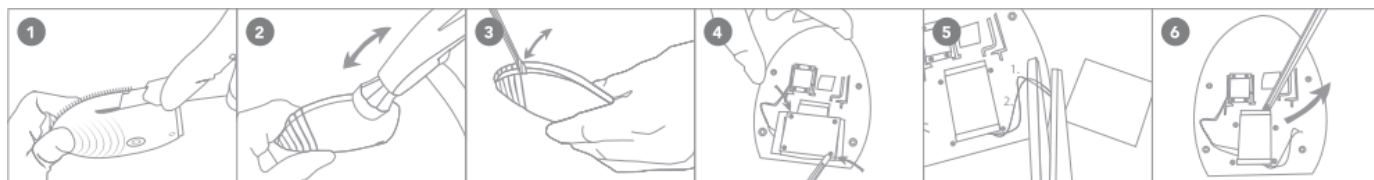
Le symbole de la poubelle barrée indique que cet appareil ne doit pas être traité comme un déchet ménager, mais qu'il doit être apporté au point de collecte approprié pour le recyclage des équipements électriques et électroniques. En vous assurant que cet appareil est éliminé correctement, vous contribuerez à prévenir les conséquences négatives potentielles pour l'environnement et la santé humaine qui pourraient être causées par une manipulation inappropriée des déchets du produit. Le recyclage des matériaux permet également de préserver les ressources naturelles.

Pour plus d'informations sur le recyclage de votre appareil, veuillez contacter votre service local d'élimination des déchets ménagers ou votre lieu d'achat.

RETRAIT DE LA BATTERIE

REMARQUE : Ce processus n'est pas réversible. L'ouverture de l'appareil annulera sa garantie. Cette action ne doit être entreprise que lorsque l'appareil est prêt à être mis au rebut.

Comme cet appareil contient une batterie au lithium-ion, la batterie doit être retirée avant d'être recyclée et ne doit pas être jetée avec les déchets ménagers. Pour retirer la batterie, ouvrez la coque plastique intérieure après avoir retiré la couche extérieure en silicone et retirez la batterie pour la mettre au rebut conformément aux réglementations environnementales locales. Portez des gants pendant cette opération pour votre sécurité. Des instructions visuelles détaillées sont fournies ci-dessous :



CARACTÉRISTIQUES

MATÉRIAUX :	Silicone sans danger pour le corps et plastique ABS	UTILISATION :	Jusqu'à 300
COULEUR :	Lavande, Abricot, Pistache, Evergreen	VEILLE :	90 jours
TAILLE :	65*30.6*59mm	FRÉQUENCE :	100 Hz
POIDS :	54g	NIVEAU DE BRUIT MAX :	<50 dB
BATTERIE :	Li-ion 300mAh 3.7V	INTERFACE :	3 boutons

CLAUDE DE NON-RESPONSABILITÉ : Les utilisateurs de cet appareil l'utilisent à leurs risques et périls. Ni FOREO ni ses revendeurs n'assument la moindre responsabilité pour toute blessure ou tout dommage, physique ou autre, découlant, directement ou indirectement, de l'utilisation de cet appareil. De plus, FOREO se réserve le droit de réviser cette publication et d'apporter de temps à autre des modifications à son contenu sans obligation de notifier quiconque de tels changements ou révisions.

Tout changement ou modification non expressément approuvé par la partie responsable de la conformité pourrait annuler l'autorisation de l'utilisateur à utiliser l'équipement. Cet appareil est conforme à la partie 15 des règles de la FCC. Son fonctionnement est soumis aux deux conditions suivantes : (1) cet appareil ne doit pas causer d'interférences nuisibles, et (2) cet appareil doit accepter toute interférence reçue, y compris les interférences pouvant causer un fonctionnement indésirable.

QUESTIONS FRÉQUENTES

LES BASES

1. QUE DOIS-JE FAIRE APRÈS AVOIR REÇU MON APPAREIL LUNA™ 4 go ?

Félicitations pour votre découverte d'un appareil de soins de la peau plus intelligent ! Avant toute chose - téléchargez gratuitement l'application FOREO For You pour déverrouiller et enregistrer votre appareil.

2. QU'EST-CE QUI EST LIVRÉ AVEC MON APPAREIL LUNA™ 4 go ?

1 appareil LUNA™ 4 go, 1 câble de chargement USB, 1 manuel d'utilisation, 1 guide de démarrage rapide et 1 pochette de voyage.

3. COMMENT ALLUMER ET ÉTEINDRE MON APPAREIL LUNA™ 4 go ?

Appuyez sur le bouton d'alimentation de votre appareil LUNA™ 4 go pour l'allumer, et appuyez à nouveau sur ce bouton pour éteindre l'appareil. Après avoir effectué une routine prédéfinie, l'appareil s'éteint automatiquement.

4. MON APPAREIL NE SE MET PAS EN ROUTE QUAND J'APPUIE SUR LE BOUTON D'ALIMENTATION ?

La batterie est déchargée. Rechargez avec le câble de chargement USB jusqu'au chargement complet, puis redémarrez votre appareil en maintenant le bouton de mise en marche enfoncé.

5. COMMENT RECHARGER LUNA™ 4 go ?

LUNA™ 4 go est rechargeable par USB, une charge de 2 heures permettant d'obtenir jusqu'à 300 utilisations (sur la base d'une durée de traitement de 1 minute par utilisation). Le câble de chargement USB est fourni avec l'appareil.

6. POURQUOI MON CHARGEUR NE VA-T-IL PAS JUSQU'AU BOUT ?

Le câble de chargement de votre LUNA™ 4 go n'est pas censé aller jusqu'au bout de l'appareil. Il est tout à fait normal qu'il dépasse un peu de l'appareil.

7. MA CHARGE N'A PAS DURÉ 300 UTILISATIONS.

600 utilisations font référence à 300 minutes, donc la durée de la charge dépend de la fréquence et de la durée d'utilisation de l'appareil.

UTILISATION LUNA™ 4 go

1. À QUELLE FRÉQUENCE PUIS-JE UTILISER MON APPAREIL LUNA™ 4 go ?

Les appareils LUNA™ 4 go sont suffisamment sûrs et doux pour être utilisés tous les jours, le matin ou le soir. Nous recommandons d'utiliser votre LUNA™ 4 go chaque fois que votre peau a besoin d'un nettoyage plus profond.

2. COMBIEN DE TEMPS PUIS-JE L'UTILISER PAR JOUR ?

Compte tenu de l'efficacité du nettoyage, nous vous recommandons de ne pas utiliser votre LUNA™ 4 go pendant plus de 3 minutes par jour.

3. PUIS-JE PARTAGER MA LUNA™ 4 go AVEC D'AUTRES PERSONNES, COMME LES MEMBRES DE MA FAMILLE ?

Pour des raisons d'hygiène, nous ne recommandons pas de partager votre LUNA™ 4 go avec d'autres personnes.

4. PEUT-ON UTILISER LUNA™ 4 go POUR SE DÉMAQUILLER ?

Tout maquillage doit être retiré avant de faire la routine de nettoyage avec l'un de nos appareils.

5. QUELLE PRESSION DOIS-JE EXERCER LORSQUE JE DÉPLACE MA LUNA™ 4 go ?

Il n'est pas nécessaire d'exercer une quelconque pression lorsque vous utilisez votre LUNA™ 4 go. Nettoyez délicatement votre visage en effectuant des mouvements circulaires sur les joues et le front, en glissant de haut en bas du nez.

6. PUIS-JE UTILISER LUNA™ 4 go SUR LE CONTOUR DES YEUX ?

Oui, vous pouvez utiliser votre LUNA™ 4 go sur le contour des yeux. Ce faisant, veuillez faire preuve d'une prudence particulière dans les régions situées sous les yeux et ne mettez pas l'appareil en contact avec les paupières ou les yeux eux-mêmes.

7. QUEL TYPE DE NETTOYANT POUR LE VISAGE PUIS-JE UTILISER ?

Vous pouvez utiliser le nettoyant de votre choix, à condition qu'il ne contienne pas d'ingrédients susceptibles d'endommager le silicone de votre appareil. Évitez d'utiliser des nettoyants, exfoliants ou gommages à base d'argile, de silicone ou de grains, car ils pourraient endommager les points de contact en silicone souple de l'appareil. Pour de meilleurs résultats, nous vous recommandons d'utiliser le nettoyant micro-mousse FOREO.

8. PUIS-JE UTILISER LUNA™ 4 go SI JE SOUFFRE D'AFFECTIONS CUTANÉES TELLES QUE L'ECZÉMA OU SI J'AI SUBI UNE PROCÉDURE COSMÉTIQUE TELLE QUE LE BOTOX ?

Nous suggérons à toute personne souffrant d'une affection cutanée grave ou ayant subi une procédure cosmétique de consulter son médecin ou un professionnel des soins de la peau avant d'utiliser l'appareil.

9. PUIS-JE UTILISER LUNA™ 4 go PENDANT LA GROSSESSE ?

Oui, LUNA™ 4 go peut être utilisé en toute sécurité pendant la grossesse ou l'allaitement.

10. COMMENT PUIS-JE RÉGLER L'INTENSITÉ DES PULSATIONS T-SONIC™ ?

LUNA™ 4 go est conçu avec 8 intensités de nettoyage différentes pour votre sélection. Utilisez simplement les boutons plus et moins pour ajuster votre nettoyage et votre massage, selon vos préférences.

11. COMMENT ACCÉDER AU MODE MASSAGE ?

Faites pivoter votre appareil sur la face de massage dotée de stries en silicone. Faites glisser doucement l'arrière de l'appareil du centre de votre visage vers l'extérieur, en lignes ascendantes. Glissez sur les pommettes et le front, puis sur la mâchoire et le cou, comme vous le souhaitez.

12. QUELLES SONT LES DIFFÉRENCES ENTRE LUNA™ go ET LUNA™ 4 go ?

LUNA™ 4 go est plus grand et possède 8 intensités T-Sonic™ réglables alors que le LUNA™ go original n'avait qu'une seule intensité. Les picots en silicone sont également 17% plus doux - ce qui leur permet de glisser encore plus facilement sur la peau, afin de préserver son élasticité naturelle. L'appareil est passé d'un maximum de 60 utilisations à un énorme 300 utilisations par charge, de sorte que vous n'avez plus à vous soucier de recharger votre appareil en cours de voyage, ou de tomber à court de batterie en plein nettoyage. LUNA™ 4 go dispose également d'une nouvelle option de verrouillage de voyage, pour faciliter au maximum les soins de la peau en déplacement, que vous alliez à la salle de sport ou en vacances.

© 2022 FOREO AB. ALL RIGHTS RESERVED / TOUS DROITS RÉSERVÉS.

EU DISTR.: FOREO AB, KARLAVÄGEN 41, 114 31 STOCKHOLM, SWEDEN.

US DISTR.: FOREO INC., 1525 E PAMA LANE, LAS VEGAS, NV 89119, USA.

AUS DISTR.: 6 PROHASKY STREET, PORT MELBOURNE, VIC, 3207 AUSTRALIA.

DESIGNED AND DEVELOPED BY / CONÇU ET DÉVELOPPÉ PAR FOREO SWEDEN.

MANUFACTURED FOR / FABRIQUÉ POUR FOREO AB.