


FOREO
SWEDEN



LUNA™ 4 go

DISPOSITIVO DE LIMPEZA FACIAL E MASSAGEM FIRMANTE



ONLINE MANUAL

MANUAL DO UTILIZADOR COMPLETO

COMEÇAR

Parabéns por ter adquirido o seu novo LUNA™ 4 go e se ter juntado a milhões de pessoas em todo o mundo que acreditam num autocuidado mais inteligente. Antes de começar a desfrutar da sua nova vida com a tecnologia sofisticada de cuidados de pele e de resultados profissionais no conforto do seu lar, dedique um momento para ler atentamente este manual. Bem-vindo ao futuro dos cuidados de pele.

LEIA TODAS AS INSTRUÇÕES ANTES DA UTILIZAÇÃO e utilize este produto unicamente como previsto e descrito neste manual.

⚠ AVISO: NÃO É PERMITIDO FAZER MODIFICAÇÕES A ESTE EQUIPAMENTO.

VISÃO GERAL DO LUNA™ 4 go

Conheça o LUNA™ 4 go, o seu companheiro de cuidados de pele 2-em-1 de limpeza e massagem firmante compacto e ideal para viagens. O silicone suave ultra-higiénico, juntamente com 8 intensidades de pulsações T-Sonic™ manualmente ajustáveis, permite-lhe uma limpeza perfeitamente adaptada em segundos. Elimine a sujidade, oleosidade e excesso de sebo em apenas 1 minuto com uma escova ergonómica de 2 zonas que contém pontos de contacto mais finos e mais espessos para se adequar a todos os tipos de pele.

As pulsações T-Sonic™ LUNA™ 4 go percorrem a pele, proporcionando uma limpeza muito superior à simples lavagem com as mãos ao mesmo tempo que aumenta também a absorção dos seus produtos favoritos de cuidados de pele. Gire o seu dispositivo e utilize os filamentos concêntricos firmantes de silicone na parte de trás para canalizar as pulsações T-Sonic™ para áreas sensíveis à idade de forma a diminuir sinais visíveis de envelhecimento para uma pele mais suave e com uma aparência mais jovem.

Estes benefícios acompanhados com o carregamento duradouro por USB e o design sueco 100% à prova de água, tornam o LUNA™ 4 go na base icónica e essencial de uma rotina diária em casa e em viagem –para resultados frescos, luminosos e perfeitos.

CONHECER O LUNA™ 4 go

PULSAÇÕES T-SONIC™

Remove sujidade, oleosidade e resíduos de maquilhagem em 1 minuto e melhora a absorção de ingredientes ativos

PONTOS DE CONTACTO MAIS FINOS E MAIS ESPessos

Os pontos de contacto mais finos limpam suavemente a pele sensível ou normal enquanto os pontos de contacto mais espessos fornecem uma limpeza de precisão para zonas oleosas, como a zona T

SILICONE EXTRA-SUAVE E ULTRA-HIGIÉNICO

35 vezes mais higiénico do que cerdas de nylon e adequado para todos os tipos de pele. Sem bisfenol A e ftalato.

DESIGN SUECO INTELIGENTE

Adequado para todos os tipos de pele e sem necessidade de substituição das cabeças da escova

LUZ INDICADORA

Pisca para indicar quando o dispositivo está no modo de massagem firmante e quando o dispositivo precisa de ser carregado

MASSAGEM FACIAL FIRMANTE

As rotinas de massagem especializadas deixam a pele com uma aparência mais firme e mais jovem

BOTÃO DE ENERGIA

Pressione brevemente para ligar e desligar o dispositivo e pressione duas vezes para aceder ao modo de massagem firmante

BOTÕES DE INTENSIDADE


Mude facilmente entre as 8 intensidades T-Sonic™

PORTA DE CARREGAMENTO

Até 300 utilizações por carregamento. Fecho 100% à prova de água

CABO USB

Carregue quando quiser, onde quiser



DESBLOQUEAR O SEU DISPOSITIVO

O LUNA™ 4 go está bloqueado quando o retira da embalagem pela primeira vez – desbloqueie-o ao premir o botão + e - ao mesmo tempo durante 3 segundos. A luz indicadora irá piscar para indicar que o seu dispositivo se encontra desbloqueado. Caso deseje bloquear o seu dispositivo para conveniência de viagem, siga o mesmo procedimento.

COMO UTILIZAR O LUNA™ 4 go

MODO DE LIMPEZA

1. Remova toda a maquilhagem, humedeça a pele, e, em seguida, aplique o produto de limpeza da FOREO no rosto.
2. Pressione o botão de energia para ligar o dispositivo e pressione os botões +/- para selecionar a sua intensidade de limpeza preferida.
3. Deslize os pontos de contacto do LUNA™ 4 go no seu rosto fazendo movimentos circulares até que o temporizador incorporado desligue o dispositivo.
4. Enxague e seque o rosto.



MODO DE MASSAGEM FIRMANTE

1. Aplique o sérum da FOREO em pele limpa e seca.
2. Pressione o botão de alimentação para ligar o dispositivo e pressione os botões +/- para selecionar a sua intensidade de massagem preferida.
3. Relaxe o rosto e deslize a superfície de massagem firme do LUNA™ 4 go fazendo movimentos direcionados para fora, seguindo a forma do seu rosto até que o temporizador incorporado desligue o dispositivo.
4. Continue com a sua rotina de cuidados de pele habitual.



NOTA: para manter o seu dispositivo em condições ideais, evite utilizar produtos de limpeza, loções ou esfoliantes abrasivos à base de argila, silicone ou grânulos, uma vez que podem danificar os pontos de contacto de silicone suave do LUNA™ 4 go. Se as cerdas longas de silicone ficarem emaranhadas, escove-as gentilmente em qualquer direção para as recolocar na sua posição original.

LIMPAR O SEU LUNA™ 4 go

Limpe sempre minuciosamente o seu LUNA™ 4 go após utilização. Lave a superfície da escova com água e sabão e, de seguida, enxague com água morna. Seque com um pano ou toalha que não largue pelos. Após a utilização, recomendamos a aplicação do FOREO Silicone Cleaning Spray no dispositivo e o enxaguamento com água morna para resultados ideais.

NOTA: nunca utilize produtos de limpeza que contenham álcool, petróleo ou acetona, uma vez que podem irritar a pele e danificar o silicone.

PRODUTOS COMPLEMENTARES



Micro-Foam Cleanser

Esta espuma de limpeza cremosa transforma-se em pequenas bolhas delicadas que removem impurezas incrustadas em profundidade nos poros, purificam gentilmente a pele e removem o excesso de oleosidade. A sua fórmula especial, com aminoácidos e vitamina E revigorantes, ajuda a hidratar e a proteger a pele para uma sensação macia e uma aparência vibrante.

DERMATOLOGICAMENTE TESTADO - SEM PERFUME - VEGANO - NÃO TESTADO EM ANIMAIS

SERUM SÉRUM SERUM



A fórmula ultra-suavizante desliza facilmente na sua pele e funciona na perfeição com o modo de massagem firmante do LUNA que melhora a eficácia do sérum. O poder antioxidante do esqualano oferece à sua pele uma aparência saudável e jovem, enquanto o ácido hialurónico conserva a humidade para uma pele mais suave, lisa e incrivelmente hidratada.

DERMATOLOGICAMENTE TESTADO - SEM PERFUME - NÃO TESTADO EM ANIMAIS

IMPORTANTE

PARA UMA SEGURANÇA MÁXIMA:

- Se sofrer de uma doença de pele ou de quaisquer outros problemas médicos, consulte um dermatologista antes da utilização.
- A limpeza com LUNA™ 4 go deve ser confortável – se sentir desconforto, interrompa a utilização de imediato e consulte um médico.
- Tenha especial cuidado ao limpar a área por baixo dos olhos e não permita que o dispositivo entre em contacto com as pálpebras ou com os olhos.
- Por motivos de higiene, não recomendamos a partilha do LUNA™ 4 go com outras pessoas.
- Evite deixar o LUNA™ 4 go exposto à luz solar direta e nunca o exponha a calor extremo ou água a ferver.
- É necessária uma supervisão atenta quando este dispositivo é utilizado por, em, ou próximo de crianças, bem como de pessoas com capacidades físicas ou mentais reduzidas.
- Interrompa a utilização se o produto aparentar estar danificado de alguma forma. Este produto não contém peças substituíveis.
- Dada a eficiência da rotina de limpeza FOREO, recomendamos que não utilize o LUNA™ 4 go durante mais de 3 minutos por utilização.
- Utilize este dispositivo unicamente como previsto e descrito neste manual. Se não encontrar uma resposta para a sua pergunta em específico, ou se tiver outras perguntas relativamente ao funcionamento do dispositivo, aceda a www.foreo.com

RESOLUÇÃO DE PROBLEMAS

PRECAUÇÕES A SEREM TOMADAS CASO HAJA MUDANÇAS NO DESEMPENHO DO LUNA™ 4 GO.

Se o LUNA™ 4 go não ficar ativado ao pressionar o botão no centro:

- A bateria acabou, recarregue com o cabo de carregamento USB cerca de 2 horas até que fique completamente carregado e, depois, reinicie o seu dispositivo pressionando o botão de energia.

Se não for possível desligar o LUNA™ 4 e/ou os botões de interface não responderem:

- O microprocessador está com uma anomalia temporária. Pressione continuamente o botão de energia para reiniciar o dispositivo.

TERMOS E CONDIÇÕES DE GARANTIA

GARANTIA DE REGISTO

Para ativar a sua garantia limitada de 2 anos, registe-se através da aplicação FOREO, ou visite foreo.com/product-registration para mais informações.

GARANTIA LIMITADA DE 2 ANOS

A FOREO fornece uma garantia por um período de DOIS (2) ANOS (exceto em países onde a lei nacional requer um período de garantia mínima mais longo) e após a data original de compra, uma garantia contra falhas por defeito de fabrico ou de materiais que surjam durante a utilização normal deste dispositivo. A garantia cobre partes operantes que afetem o funcionamento do dispositivo. NÃO cobre deterioração cosmética causada por desgaste ou danos causados por acidentes, utilização indevida ou negligência. Qualquer tentativa de abrir ou desmontar o dispositivo (ou os seus acessórios) anulará a garantia.

Se descobrir um defeito e notificar a FOREO durante o período de garantia, a FOREO, irá, a seu critério, substituir o dispositivo de forma completamente gratuita. Pedidos cobertos pelos termos da garantia devem ser acompanhados de informação probatória que demonstrem que o pedido está dentro do período de garantia. Para validar a sua garantia, conserve o seu recibo de compra original juntamente com estas condições de garantia durante o período de garantia.

Para reivindicar a sua garantia, deve iniciar sessão na sua conta em www.foreo.com e selecionar a opção para fazer uma reivindicação de garantia. Os custos de envio não são reembolsáveis. Este compromisso é uma adição aos seus direitos estatutários enquanto consumidor e não afetam esses direitos sob circunstância alguma.

INFORMAÇÃO DE ELIMINAÇÃO

Eliminação de equipamentos eletrónicos antigos (aplicável na UE e noutros países europeus com sistemas de recolha separada de resíduos).



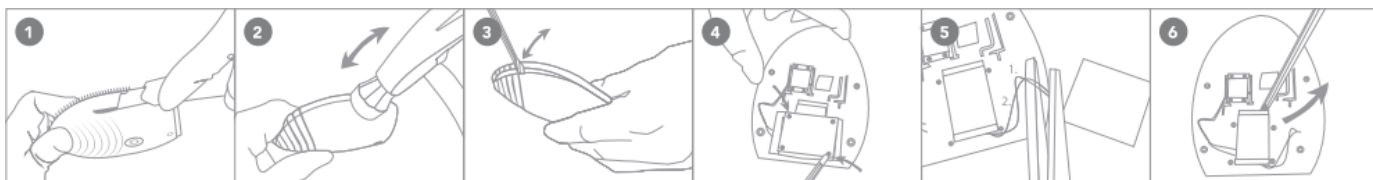
O símbolo do caixote do lixo com uma cruz em cima indica que este dispositivo não deve ser tratado como resíduo doméstico, mas sim transportado até ao ponto de recolha adequado para reciclagem de equipamento elétrico e eletrónico. Ao assegurar que este dispositivo é eliminado corretamente, irá ajudar a prevenir potenciais consequências negativas para o ambiente e para a saúde humana, que poderiam ser causadas por um tratamento inadequado de resíduos do produto. A reciclagem de materiais irá também ajudar na conservação de recursos naturais.

Para obter mais informações sobre a reciclagem do seu dispositivo, contacte o seu serviço local de eliminação de resíduos domésticos ou o local da compra do seu produto.

REMOÇÃO DA BATERIA

NOTA: este processo não é reversível. Abrir o dispositivo anula a sua garantia. Esta ação só pode ser executada quando o dispositivo estiver pronto para ser eliminado.

Este dispositivo contém uma bateria de íões de lítio, pelo que deve ser removida antes da eliminação do mesmo e não deve ser descartada junto com os resíduos domésticos. Para remover a bateria, abra o invólucro de plástico interior após a remoção da camada exterior e retire a bateria a ser descartada, de acordo com os regulamentos ambientais locais. Coloque luvas durante este processo para a sua segurança. Instruções visuais detalhadas são providenciadas abaixo:



ESPECIFICAÇÕES

MATERIAIS:	Silicone e plástico ABS seguros para o corpo	UTILIZAÇÃO:	Até 300 utilizações
COR:	Lavender, Apricot, Pistachio, Evergreen	MODO SUSPENSÃO:	90 dias
TAMANHO:	65*30.6*59mm	FREQUÊNCIA:	100 Hz
PESO:	54g	NÍVEL MÁX. DE RUÍDO:	<50 dB
BATERIA:	Íões de lítio 300 mAh 3,7 V	INTERFACE:	3 botões

EXONERAÇÃO DE RESPONSABILIDADE: os utilizadores deste dispositivo utilizam-no por sua conta e risco. Nem a FOREO, nem os seus retalhistas, assumem qualquer responsabilidade por quaisquer lesões ou danos, físicos ou outros, resultantes, direta ou indiretamente, da utilização deste dispositivo. Adicionalmente, a FOREO reserva-se o direito de rever esta publicação e de efetuar alterações periodicamente ao conteúdo da mesma sem obrigação de notificar qualquer pessoa dessa revisão ou alterações.

Todas as alterações ou modificações não expressamente aprovadas pela parte responsável pela conformidade podem anular a autorização do utilizador de operar o equipamento. Este dispositivo está em conformidade com o parágrafo 15 das Regras FCC. O funcionamento está sujeito às seguintes duas condições: (1) este dispositivo não pode causar interferência prejudicial e (2) este dispositivo tem de aceitar qualquer interferência recebida, incluindo interferência que possa causar um funcionamento indesejado.

PERGUNTAS MAIS FREQUENTES

ESSENCIAIS

1. O QUE DEVO FAZER DEPOIS DE RECEBER O MEU DISPOSITIVO LUNA™ 4 go?

Primeiro de tudo, parabéns por descobrir cuidados para a pele mais inteligentes! Antes de mais, descarregue a aplicação FOREO For You gratuitamente para registar o seu dispositivo.

2. O QUE ESTÁ INCLUÍDO NO MEU DISPOSITIVO LUNA™ 4 go?

1 dispositivo LUNA™ 4 go, 1 cabo de carregamento USB, 1 manual de utilizador.

3. COMO LIGAR E DESLIGAR O MEU DISPOSITIVO LUNA™ 4 go?

Pressione o botão de energia no seu dispositivo LUNA™ 4 go para o ligar, e pressione-o durante 3 segundos para desligar o dispositivo.

4. O MEU DISPOSITIVO NÃO FICA ATIVADO AO PRESSIONAR O BOTÃO DE ENERGIA.

A bateria acabou. Recarregue utilizando o cabo de carregamento USB até que fique completamente carregado e, depois, reinicie o seu dispositivo pressionando o botão de energia.

5. COMO POSSO CARREGAR O MEU LUNA™ 4 go?

O LUNA™ 4 go é recarregável por USB, com um carregamento de 2 horas que permite até 300 utilizações (com base num tratamento de 1 minuto por utilização). O cabo de carregamento por USB é fornecido com o dispositivo.

6. PORQUE É QUE O MEU CARREGADOR NÃO ENTRA COMPLETAMENTE?

Não é suposto que o cabo de carregamento do seu LUNA™ 4 go entre completamente no dispositivo. É completamente normal se ficar um pouco de fora do dispositivo.

7. A MINHA CARGA NÃO DUROU 300 UTILIZAÇÕES.

As 300 utilizações dizem respeito a 300 minutos, pelo que a duração da carga depende da frequência e de quanto tempo utiliza o dispositivo.

8. O PONTO DE CARREGAMENTO DO LUNA™ 4 go É À PROVA DE ÁGUA?

Sim, o ponto de carregamento é à prova de água o que significa que pode utilizar o dispositivo no banho em segurança. Certifique-se de que o dispositivo está totalmente seco antes de iniciar o carregamento e não o utilize durante o carregamento. Assim que terminar de utilizar o dispositivo, mantenha-o numa zona seca. Não deixe o seu dispositivo submerso em água.

UTILIZAR O LUNA™ 4 go

1. COM QUE FREQUÊNCIA POSSO UTILIZAR O MEU DISPOSITIVO LUNA™ 4 go?

Os dispositivos LUNA™ 4 são seguros e delicados o suficiente para uma utilização diária, seja de manhã ou à noite. É recomendado utilizar o seu dispositivo LUNA™ 4 go sempre que a sua pele necessitar de uma limpeza mais profunda.

2. QUANTO TEMPO POSSO UTILIZAR POR DIA?

Dada a eficiência da limpeza, recomendamos que não utilize o LUNA™ 4 go durante mais de 3 minutos por dia.

3. POSSO PARTILHAR O LUNA™ 4 go COM OUTRAS PESSOAS, COMO FAMILIARES?

Por motivos de higiene, não recomendamos a partilha do LUNA™ 4 go com outras pessoas.

4. O LUNA™ 4 go PODE SER UTILIZADO PARA REMOVER MAQUILHAGEM?

Toda a maquiagem deve ser removida antes de iniciar a rotina de limpeza com qualquer um dos nossos dispositivos.

5. QUANTA PRESSÃO DEVO APLICAR NO MEU LUNA™ 4 go?

Não há necessidade de aplicar qualquer pressão ao utilizar o LUNA™ 4 go. Limpe o rosto gentilmente fazendo movimentos circulares nas maçãs do rosto e na testa, fazendo deslizar para cima e para baixo ao longo do nariz.

6. POSSO UTILIZAR O FOREO LUNA™ 4 go PERTO DA ZONA DOS OLHOS?

Sim, pode utilizar o LUNA™ 4 go perto da zona dos olhos. Tenha especial cuidado ao fazê-lo na área por baixo dos olhos e não permita que o dispositivo entre em contacto com as pálpebras ou com os olhos.

7. QUE TIPO DE PRODUTOS DE LIMPEZA POSSO UTILIZAR?

Pode utilizar o produto de limpeza da sua preferência desde que não contenha ingredientes que possam danificar o silicone do seu dispositivo. Evite utilizar produtos de limpeza, loções ou esfoliantes abrasivos à base de argila, silicone ou grânulos, uma vez que podem danificar os pontos de contacto de silicone suave da escova. Para obter os melhores resultados, recomendamos o produto FOREO Micro-Foam Cleanser.

8. POSSO UTILIZAR O LUNA™ 4 go SE TIVER PROBLEMAS DE PELE, COMO ECZEMA OU SE TIVER REALIZADO UM PROCEDIMENTO ESTÉTICO COMO BOTOX?

Sugerimos a todos os que sofrem de um problema de pele grave ou que tenham realizado um procedimento estético que consultem um médico ou dermatologista antes de utilizarem o dispositivo.

9. POSSO UTILIZAR O MEU LUNA™ 4 go DURANTE A GRAVIDEZ?

Sim, é seguro utilizar o LUNA™ 4 go durante a gravidez e amamentação.

10. COMO POSSO AJUSTAR A INTENSIDADE DAS PULSAÇÕES T-SONIC™?

O LUNA™ 4 go foi concebido com 8 intensidades diferentes de limpeza para a sua seleção. Basta utilizar os botões de mais e menos para ajustar a sua limpeza e massagem, de acordo com as suas preferências.

11. COMO POSSO ACEDER AO MODO DE MASSAGEM?

Vire o seu dispositivo para o lado da massagem, que tem os filamentos de silicone. Deslize suavemente a parte de trás do dispositivo do centro do rosto para o exterior, em linhas ascendentes. Deslize ao longo das maçãs do rosto e da testa, sobre o maxilar e o pescoço, conforme pretendido.

12. QUAIS SÃO AS DIFERENÇAS ENTRE O LUNA™ go E O LUNA™ 4 go?

O LUNA™ 4 go é maior e tem 8 intensidades T-Sonic™ ajustáveis enquanto o LUNA™ go original apenas tinha uma intensidade. Os pontos de contacto de silicone também são 17% mais suaves, permitindo que deslizem ainda com mais facilidade sobre a pele, de forma a preservar a sua elasticidade natural. Aumentou de até 60 utilizações para as incríveis 300 utilizações por carregamento, para que não tenha de se preocupar com o carregamento em viagem ou para que não fique sem bateria a meio de uma limpeza. O LUNA™ 4 go também inclui uma nova opção de bloqueio de viagem, para tornar os cuidados de pele em viagem mais fáceis do que nunca, quer esteja a ir para o ginásio ou de férias.

© 2022 FOREO AB. TODOS OS DIREITOS RESERVADOS.

DISTR. UE: FOREO AB, KARLAVÄGEN 41, 114 31 ESTOCOLMO, SUÉCIA.

DISTR. EUA: FOREO INC., 1525 E PAMA LANE, LAS VEGAS, NV 89119, EUA.

DISTR. AUS: 6 PROHASKY STREET, PORT MELBOURNE, VIC, 3207 AUSTRÁLIA.

CONCEBIDO E DESENVOLVIDO POR FOREO, SUÉCIA.

FABRICADO POR FOREO AB.