FOREO
SWEDEN

UFO™

MÁSCARAS FACIAIS COM TECNOLOGIA DE BELEZA SUECA

MANUAL ONLINE

MANUAL DO USUÁRIO COMPLETO

INTRODUÇÃO

Parabéns por adquirir o UFO™, o primeiro passo para um cuidado com a pele como você nunca viu. Antes de começar a aproveitar todos os benefícios da sofisticada tecnologia da máscara facial no conforto do seu lar, leia atentamente as instruções contidas neste manual.

LEIA TODAS AS INSTRUÇÕES ANTES DE USAR e utilize este produto apenas para o uso pretendido, conforme descrito neste manual.

⚠ **ADVERTÊNCIA:** NÃO É PERMITIDA NENHUMA MODIFICAÇÃO NESSE EQUIPAMENTO.

VISÃO GERAL DO UFO™

O UFO, a máscara inteligente mais sofisticada do mundo, combina tecnologias de cuidados de pele altamente eficazes com fórmulas de máscaras exclusivas para uma experiência de cuidados de pele de nível profissional em segundos. O UFO apresenta a Tecnologia Hiper Infusão melhorada, integra a Termoterapia e a Crioterapia com as Pulsações T-Sonic para melhorar as Máscaras Ativadas UFO e maximizar os seus benefícios. Equipado com terapia de luz LED de espectro completo, o UFO ajuda a rejuvenescer completamente a pele, desmascarando uma tez refinada e luminosa.

DESCUBRA SEU UFO™

LUZ DE LED DE ESPECTRO TOTAL
Ajuda a pele a parecer visivelmente rejuvenescida para uma tez naturalmente delicada.

TECNOLOGIA DE HIPER-INFUSÃO
Termoterapia + pulsações T-Sonic

LUZES INDICADORAS
Acendem para indicar o tratamento facial configurado no seu aparelho.

ANEL DE FIXAÇÃO
Mantém a Máscara Facial Ativada UFO™ no lugar.

BOTÃO UNIVERSAL
LIGA/DESLIGA o aparelho e seleciona as massagens

SILICONE ULTRA-HIGIÊNICO
Resistente a bactérias e super macio.

PORTA DE RECARGA
Até 40 usos com 2,5 horas de recarga.

MÁSCARA FACIAL ATIVADA UFO™
Máscaras hidrocelulares suaves formuladas exclusivamente para utilizar com o UFO™.

APLICATIVO INTERATIVO
Sincroniza automaticamente as massagens com mascaras inteligentes pre-programados no UFO™.

CABO USB
Recarregue a qualquer momento, em qualquer lugar

SUPORTE ELEGANTE E SOFISTICADO
Protege e ajuda seu UFO™ a secar mais rápido.

DESBLOQUEIA O TEU DISPOSITIVO

www.foreo.com/app

Antes da primeira utilização, descarrega a aplicação móvel FOREO For You para desbloqueares e registares o teu dispositivo. Segue os seguintes passos:

1. Descarrega a aplicação FOREO For You no teu telemóvel
2. Inicia sessão na tua conta ou cria uma
3. Adiciona o dispositivo (na parte superior do teu ecrã)
4. Escolhe a gama do dispositivo
5. Pressiona e mantém pressionado o botão de energia para conectares o teu dispositivo à aplicação móvel
6. Preenche as informações de compra

O teu dispositivo está pronto a ser utilizado!

COMO USAR

MÁSCARAS FACIAIS ATIVADAS UFO™

Retire o anel de fixação do UFO™.

Retire a Máscara Facial Ativada UFO™ do sachê.

Prenda a máscara no aparelho encaixando o anel de fixação com o logo FOREO voltado para cima.

Aproveite seu tratamento com a máscara facial!

Comece com a pele limpa e seca. Para obter melhores resultados, recomendamos a limpeza com o LUNA™.

1. Com uma máscara presa no seu aparelho, deslize suavemente o UFO™ por toda a pele para distribuir a essência da máscara de maneira uniforme.
2. Utilize o UFO™ para massagear a fórmula por toda a pele com um movimento circular. Mova o aparelho pelo rosto no sentido horário, começando pelo queixo, em seguida subindo pela bochecha direita e pela testa. Continue descendo pela bochecha esquerda até o queixo e o pescoço. Repita esse movimento até o final do tratamento.
3. Aplique cuidadosamente qualquer essência restante sobre a sua pele ou remova o excesso com um disco de algodão. Em seguida, aplique o hidratante de sua preferência.

*No caso da máscara para a região dos olhos, deslize o aparelho suavemente no contorno dos olhos, alternando entre o olho esquerdo e o direito até o final da massagem.

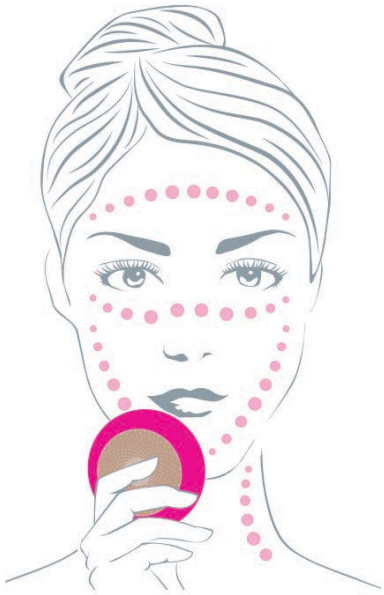

MÁSCARAS DE TECIDO FOREO

1. Desdobre a máscara FOREO com cuidado e coloque-a sobre o rosto, ajustando ao redor dos olhos e da boca.
2. Utilize o UFO™ para massagear a fórmula por toda a pele com um movimento circular. Mova o aparelho pelo rosto no sentido horário, começando pelo queixo, em seguida subindo pela bochecha direita e pela testa. Continue descendo pela bochecha esquerda até o queixo. Repita esse movimento até o final do tratamento.
3. Permaneça com a máscara por mais 10 minutos ou descarte-a como preferir. Aplique cuidadosamente qualquer essência restante sobre a sua pele ou remova o excesso com um disco de algodão. Em seguida, aplique o hidratante de sua preferência.

APLICAÇÃO MÓVEL FOREO FOR YOU

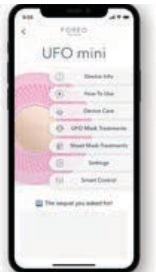

A aplicação móvel FOREO For You oferece-te instruções sobre como utilizares e cuidares do teu UFO™, como controlares as definições, acederes a rotinas guiadas por vídeos e encontrares o teu dispositivo caso o percas.

TRATAMENTOS

Escolhe entre 14 tratamentos pré-programados de máscaras poderosas que correspondem a cada máscara UFO. Os tratamentos duram 90 segundos ou 2 minutos, dependendo da máscara que escolhas. Tudo o que precisas é de relaxar e desfrutar enquanto a aplicação te guia pelo tratamento, explicando-te os benefícios de cada tecnologia.

No entanto, se um tratamento UFO™ não foi suficiente, pressiona novamente o botão universal dentro de 30 segundos após o fim da rotina para iniciar o mesmo tratamento novamente!

MÁSCARA DE TECIDO

Assim como na janela de Tratamentos, escolhe entre 5 tratamentos pré-programados que correspondam a cada máscara de tecido.

DEFINIÇÕES

Guarda até 8 tratamentos de máscaras no eu dispositivo UFO™ para utilizações offline!

- Make My Day e Call It a Night estão programados para as primeiras luzes indicadoras
- A terceira luz está reservada para o teu tratamento personalizado
- Adiciona qualquer outro tratamento de máscara ao clicar no botão mais

Podes aceder às rotinas em modo offline ao pressionares o botão de energia. Por exemplo, se quiseres aceder à rotina qua guardaste na 5ª ranhura, pressiona o botão de energia 5 vezes (todas as 5 luzes indicadoras acender-se-ão) e o tratamento pré-programado iniciará imediatamente.

MODO DE PERSONALIZAÇÃO

Cria a tua própria rotina de máscara poderosa ao selecionar tecnologias individuais conforme as tuas preferências e utiliza-a em modo offline;

- Duração do tratamento: 90-120-150-180 segundos
- 8 luzes LED: Roxa, Azul, Ciano, Verde, Amarela, Laranja, Vermelha, Branca
- Temperatura: Quente ou OFF
- Pulsações T-Sonic: Baixas ou Elevadas

CONTROLO INTELIGENTE

Experimenta todas as funcionalidades do UFO™ - roda LED de espectro completo, pulsações T-sonic™ ou aquecimento!

COMO LIMPAR O UFO™

Sempre limpe bem o UFO™ após o uso. Lave o aparelho e o anel de fixação com sabão e enxague em água morna corrente. Seque com uma toalha limpa que não solte fiapos. Para obter melhores resultados, recomendamos usar o Spray de Limpeza para Silicone da FOREO e enxaguar com água morna após o uso. Coloque o aparelho no suporte para secar.

OBSERVAÇÃO: Nunca use produtos de limpeza que contenham álcool, derivados de petróleo ou acetona, pois podem irritar a pele e danificar o silicone.

MÁSCARAS FOREO

Daily Duo COLLECTION

Make My Day

- Hidratante e Antipoluição
- Ácido Hialurónico + Alga Vermelha
- Ideal para secura e desidratação



Call It a Night

- Revitalizante e Nutritiva
- Ginseng + Azeite
- Ideal para rídulas e secura

Advanced COLLECTION 2.0

H_2Overdose

- Ultra Hidratante
- Ácido Hialurónico + Cogumelo da Neve + Ceramida + Vitamina E + Vitamina B5
- Ideal para secura e desidratação

Matte Maniac

- Extra Purificante
- Carvão + Hamamélia + Centella Asiática + Lótus de Neve + Crisântemo
- Ideal para manchas e poros dilatados

Glow Addict

- Iluminador Avançado
- Extrato de Pérola + Niacinamida +Vitamina E + Vitamina C + Óleo de Jojoba
- Ideal para pele sem vida e com perda de luminosidade

Youth Junkie

- Renovação Intensiva
- Colagénio + Péptidos + Azeite + Manteiga de Karité + Óleo de Jojoba
- Ideal para rugas e secura

Shimmer Freak

- Aperfeiçoador de Olhos Iluminador
- Cafeína + Água de Rosas + Niacinamida + Vitamina B5 + Extrato de Airela
- Ideal para olheiras e inchaço

Farm to Face COLLECTION

Acai Berry

- Suavizante
- Manteiga de Karité + Óleo de Sementes de Jojoba + Chá Verde + Tripeptídeo + Gotu Kola
- Ideal para elasticidade reduzida e pele baça

Bulgarian Rose

- Hidratante
- Óleo de Sementes de Jojoba + Ácido Hialurónico + Vitamina E + Azeite + Aminoácidos de Seda
- Ideal para desidratação e secura

Manuka Honey

- Revitalizante
- Alantoína + Betaína + 17 Aminoácidos + Pantenol
- Ideal para secura e pele madura

Green Tea

- Purificante
- Extrato de Ulmeiro + Óleo de Onagra + Extrato de Casca de Pinheiro + Raiz de Kudzu
- Ideal para oleosidade e manchas

Cannabis Seed Oil

- Calmante
- Camomila + Vitamina C + Vitamina E + Alantoína
- Ideal para acne, vermelhidão e pele sensível

Coconut Oil

- Nutritiva
- Óleo de Raiz de Baobá + Óleo de Semente de Jojoba + Óleo de Amêndoas Doces + Manteiga de Karité + Esqualano + Ceramidas + Óleo de Cinórrodo
- Ideal para secura e desidratação

IMPORTANTE

PARA MAIOR SEGURANÇA:

- Se tiver qualquer problema de pele ou preocupação em relação a sua saúde, consulte um dermatologista antes de usar.
- O uso do UFO™ deve ser confortável. Se sentir qualquer desconforto, interrompa imediatamente o uso e consulte um médico.
- Tenha muito cuidado ao usar o UFO™ nas regiões sob os olhos e não aplique o aparelho nas pálpebras ou nos olhos.
- O aparelho não deve jamais ser colocado diretamente em contato com a pele quando estiver ligado.
- Por questões de higiene, não recomendamos que seu UFO™ seja utilizado por outras pessoas.
- Evite deixar o UFO™ diretamente sob a luz do sol e nunca o exponha a calor excessivo ou água fervente.
- O UFO™ tem uma superfície aquecida. Pessoas sensíveis ao calor devem ter cuidado ao usar este aparelho.
- A FOREO não avaliou e testou a segurança e eficácia dos aparelhos UFO™ junto com todas as máscaras de tecido e/ou produtos para a pele de outras marcas. O uso deste produto com máscaras e produtos para a pele de outras marcas é por sua própria conta e risco.
- O uso do aparelho por, em ou perto de crianças ou pessoas com capacidades físicas e mentais reduzidas exige supervisão cuidadosa.
- Interrompa o uso deste produto se parecer de alguma forma danificado. Este produto não contém peças que possam ser reparadas.
- Use este aparelho apenas para o uso pretendido, conforme descrito neste manual. Se não encontrou a resposta para sua pergunta ou tiver quaisquer dúvidas sobre o funcionamento do aparelho, acesse www. foreo.com

RESOLUÇÃO DE PROBLEMAS

Precauções a serem tomadas no caso de mudanças no desempenho do UFO™.

Se o UFO™ não ligar ao pressionar o botão universal:

- A bateria está descarregada. Recarregue o UFO™ com o cabo de recarga USB até que o indicador luminoso emita uma luz constante. Uma recarga completa de 2,5 horas dura até 40 tratamentos.

Se o UFO™ não desliga e/ou os botões da interface não respondem:

- O microprocessador está temporariamente com defeito. Mantenha o botão universal pressionado para reiniciar o aparelho.

Se o UFO™ não sincroniza com o aplicativo FOREO For You:

- Certifica-te de que o teu dispositivo tem a carga completa e de que o teu Bluetooth está ativado.
- Desliga o Bluetooth e volta a ligá-lo para o tentares reconectar.
- Fecha a aplicação FOREO e volta a abri-la para reiniciares o processo.
- Desinstala e reinstala a aplicação - a aplicação talvez apenas precise de ser atualizada.
- Depois de eliminares e reinstalares a aplicação, certifica-te de que reinicias o teu telemóvel.
- Limpa os cookies e a memória cache do teu telemóvel
- Certifica-te de que o sistema operativo do teu telemóvel está atualizado para a última versão.

TERMOS E CONDIÇÕES DE GARANTIA

REGISTRO DE GARANTIA

Para ativar a Garantia Limitada de 2 anos, registre o produto através do aplicativo FOREO For You e siga as instruções fornecidas.

REGISTRO DE GARANTIA

A FOREO garante esse aparelho por um período de DOIS (2) ANOS (exceto em países onde a lei nacional exige uma garantia mínima mais longa) a partir da data original de compra, contra defeitos causados pela mão de obra ou materiais, decorrentes do uso normal deste produto. A garantia cobre as peças que influenciam no funcionamento do aparelho. Ela NÃO cobre a deterioração cosmética causada pelo desgaste natural ou danos causados por acidentes, uso indevido e negligência. Qualquer tentativa de abrir ou desmontar o aparelho (ou seus acessórios) anulará a garantia.

Se encontrar algum defeito e notificar a FOREO durante o período da garantia, a FOREO poderá, a seu critério, substituir o aparelho gratuitamente. É necessário fornecer provas razoáveis de que a garantia ainda está em vigor para poder usufruir dela. Para validar sua garantia, guarde seu recibo de compra original junto com estas condições de garantia durante o período da garantia.

Para usufruir da sua garantia, é necessário fazer o login na sua conta no site www.foreo.com e selecionar a opção solicitar garantia. Os custos de envio não são reembolsáveis. Esta garantia é complementar aos seus direitos legais como consumidor e não afeta esses direitos de forma alguma.

ESPECIFICAÇÕES

MATERIAIS:	Silicone & PC biocompatível + ABS, Liga de Alumínio
COR:	Pearl Pink/Mint/Fuchsia
TAMANHO:	72.5 mm x 31.4 mm
PESO:	146.2g
ALIMENTAÇÃO:	Cabo de recarga USB de 5V. Adaptador de tomada USB: use somente dispositivos aprovados pela IEC-60950 ou IEC-62368 (NÃO fornecido pela FOREO).
BATERIA:	Li-Ion 1200mAh 3.7V
TEMPERATURA:	5 - 45°C
USO:	Até 40 usos por re carga
MODO DE ESPERA:	180 dias
FREQUÊNCIA:	180 Hz
NÍVEL MÁXIMO DE RUÍDO:	<50 dB
INTERFACE:	1 botão

INFORMAÇÕES IMPORTANTES RELATIVAS À COMPATIBILIDADE ELETROMAGNÉTICA (EMC)

O UFO e o UFO estão em conformidade com a norma IEC60601-1-2:2014 sobre Compatibilidade Eletromagnética (EMC). Entretanto, é preciso seguir algumas precauções especiais:

AVISO:

- O uso deste equipamento próximo ou junto a outros equipamentos deve ser evitado porque poderia resultar em mau funcionamento. Se tal uso for necessário, este e os outros equipamentos devem ser observados para verificar se estão funcionando normalmente.
- Dispositivos portáteis de comunicação de RF (incluindo periféricos como cabos de antena e antenas externas) não devem ser usados a menos de 30 cm de qualquer parte do aparelho, incluindo cabos especificados pela FOREO. Caso contrário, poderia resultar na degradação do desempenho do monitor.
- O uso de acessórios e cabos diferentes daqueles especificados ou fornecidos pela FOREO poderia resultar no aumento da emissão eletromagnética ou na diminuição da imunidade eletromagnética do equipamento e resultar em mau funcionamento.
- Consulte a seguir mais orientações sobre o ambiente de EMC no qual o aparelho deve ser usado.

Tabela 1: LIMITES DE EMISSÃO E CONFORMIDADE:

Fenômeno	Limites de Emissão	Conformidade
EMISSÕES de RF conduzidas e irradiadas	CISPR 11	Grupo 1, Classe B

OBSERVAÇÃO: Os testes de EMISSÃO para distorção harmônica, flutuações de tensão e cintilação não são aplicáveis.

Tabela 2: NÍVEIS DO TESTE DE IMUNIDADE:

Fenômeno	Norma básica de EMC	Níveis do Teste de Imunidade
Descarga eletrostática	IEC 61000-4-2	±8 kV contato ±2 kV,±4 kV,±8 kV,±15 kV ar
Campos eletromagnéticos de RF irradiada	IEC 61000-4-3	10 V/m 80 MHz a 2,7 GHz 80% AM a 1 kHz
Campos de Proximidade de equipamentos de comunicação sem fio por RF	IEC 61000-4-3	Ver Tabela 3
Campos magnéticos da frequência de potência nominal	IEC 61000-4-8	30 A/m 50 Hz

OBSERVAÇÃO: Testes de IMUNIDADE para transientes elétricos rápidos / surtos, sobretensões fase-fase, sobretensões fase-terra, distúrbios induzidos por campos de RF, quedas de tensão e interrupções de tensão não são aplicáveis.

Tabela 3: ESPECIFICAÇÕES DE TESTE PARA CAMPOS DE PROXIMIDADE DE EQUIPAMENTOS DE COMUNICAÇÃO SEM FIO POR RF:

Teste de Frequência (MHz)	Modulação	Nível de Imunidade Aplicado (V/m)
385	Modulação de pulso: 18 Hz	27
450	Modulação de pulso: 18 Hz	28
710 745 780	Modulação de pulso: 217 Hz	9
810 870 930	Modulação de pulso: 18 Hz	28
1720 1845 1970	Modulação de pulso: 217 Hz	28
2450	Modulação de pulso: 217 Hz	28
5240 5500 5785	Modulação de pulso: 217 Hz	9

Registro ANATEL: 01502-23-12157

AVISO LEGAL: os usuários deste aparelho o fazem por sua própria conta e risco. Nem a FOREO nem seus revendedores assumem qualquer responsabilidade ou obrigação por quaisquer lesões ou danos, físicos ou de outro tipo, causados direta ou indiretamente pelo uso deste aparelho. Além disso, FOREO se reserva o direito de revisar esta publicação e fazer alterações periódicas no seu conteúdo sem a obrigação de notificar qualquer pessoa sobre essa revisão ou alterações.

CUIDADO: Quaisquer alterações ou modificações deste aparelho que não sejam expressamente aprovadas pela parte responsável pela conformidade podem anular a autoridade do usuário para operar o aparelho.

OBSERVAÇÃO: Este aparelho foi testado e mostrou estar em conformidade com os limites para dispositivos digitais Classe B, de acordo com a parte 15 das Regras da FCC. Esses limites foram concebidos para proporcionar uma proteção razoável contra interferências nocivas numa instalação residencial. Este aparelho gera, usa e pode irradiar energia de radiofrequência e, se não for instalado e usado conforme as instruções, pode causar interferências nocivas à comunicações de rádio. Contudo, não existe garantia de que não ocorrerá interferência numa instalação em particular. Se este aparelho causar interferências nocivas à recepção de rádio ou televisão, o que pode ser determinado ao ligar e desligar o aparelho, o usuário deve tentar corrigir a interferência por meio de uma das medidas a seguir:

- Reoriente ou reposicione a antena receptora.
- Aumente a distância entre o aparelho e o receptor.
- Conecte o aparelho a uma tomada num circuito diferente daquele ao qual o receptor está conectado.
- Consulte o revendedor ou um técnico experiente de rádio/TV para obter ajuda.

O modelo pode ser alterado para melhorias sem aviso prévio.

PERGUNTAS FREQUENTES

ASPECTOS BÁSICOS DO UFO™

1. **O QUE DEVO FAZER APÓS RECEBER MEU UFO™?**
   Parabéns por descobrir um cuidado com a pele mais inteligente! Antes de mais nada, baixe gratuitamente o aplicativo FOREO For You para desbloquear e registrar seu aparelho. (Para mais informações, consulte a seção abaixo intitulada "O APLICATIVO").

2. **COMO COMEÇO MEU PRIMEIRO TRATAMENTO?**
   Primeiro, limpe e seque cuidadosamente seu rosto e pescoço. Para obter melhores resultados, recomendamos que faça primeiro uma limpeza com o LUNA™. Em seguida, coloque uma Máscara Facial Ativada UFO™ no seu aparelho UFO™ ou coloque a máscara de tecido sobre seu rosto. Por fim, ative sua rotina de aplicação da máscara com UFO™ através do aplicativo e siga passo a passo as instruções disponíveis. Para mais informações, consulte a seção Como Usar acima.

3. **COMO LIGO/DESLIGO MEU UFO™?**
   Pressione o botão universal no seu UFO™ para ligá-lo. Para desligar o aparelho, pressione e segure o botão universal por 3 segundos. Após concluir uma rotina pré-programada, o aparelho desligará automaticamente.

4. **O QUE ACOMPANHA MEU UFO™?**
   1 UFO™, 1 cabo de recarga USB, 1 Manual do Usuário, 1 Guia de Início Rápido e 1 suporte.

O APARELHO UFO™

5. **COM QUE FREQUÊNCIA POSSO USAR MEU UFO™?**
   As rotinas de tratamento com a máscara facial do UFO™ foram desenvolvidas para serem usadas duas vezes ao dia, pela manhã e à noite. Contudo, dependendo das necessidades da sua pele e das suas preferências pessoais, você pode realizá-las com maior ou menor frequência.

6. **QUAL A DURAÇÃO DE CADA TRATAMENTO?**
   Os tratamentos duram 90 segundos ou 2 minutos, dependendo da máscara que escolhas.

7. **OS TRATAMENTOS DO UFO™ SÃO TODOS IGUAIS?**
   Não. Cada máscara FOREO corresponde a uma única rotina de tratamento para garantir melhores resultados.

8. **MEU UFO™ É SEGURO PARA PELES SENSÍVEIS?**
   Os aparelhos UFO™ são seguros e adequados para todos os tipos de pele. Além disso, dependendo das necessidades específicas da sua pele, você poderá escolher uma das diferentes máscaras FOREO para atender suas necessidades de cuidados com a pele.

9. **POSSO USAR MEU UFO™ NA REGIÃO DOS OLHOS?**
   Sim, os aparelhos UFO™ são seguros para serem usados na região dos olhos. Recomendamos que deslize suavemente o aparelho na região dos olhos, tendo o cuidado de aplicar pouca pressão.

10. **POSSO USAR MEU UFO™ APÓS UMA CIRURGIA PLÁSTICA, APLICAÇÃO DE BOTOX OU PREENCHIMENTO FACIAL?**
    Os aparelho UFO™ oferecem um tratamento facial suave, adequado para todos os tipos de pele. Caso tenha feito algum procedimento médico recente, você deve consultar um médico antes de usar o aparelho.

11. **POSSO USAR MEU LUNA™ DA FOREO COM MEU UFO™?**
    Sim! O UFO™ e o LUNA™ funcionam melhor juntos - as escovas de limpeza facial LUNA™ esfoliam suavemente as células mortas da pele, desobstruem os poros e removem até 99,5% da sujeira e da oleosidade, deixando sua pele perfeita para receber um tratamento com a máscara facial do UFO™.

12. **QUAL A DIFERENÇA ENTRE O UFO™ E O UFO™?**
    O UFO™ e o UFO™ oferecem um sofisticado tratamento com máscaras faciais para você aproveitar em apenas 90 segundos. Contudo, o UFO™ dispõe de uma funcionalidade adicional de procedimento Crioestético que esfria instantaneamente a pele para diminuir a aparência dos poros e proporcionar uma tez com aparência mais firme.

O APLICATIVO

13. **POR QUE É NECESSÁRIO BAIXAR O APLICATIVO FOREO ANTES DE USAR O MEU UFO™?**
    Todos os produtos FOREO compatíveis com aplicativos precisam ser ativados e desbloqueados por meio do aplicativo FOREO For You quando são ligados pela primeira vez. Isso ajuda a proteger você contra produtos FOREO falsificados e facilita o registro da garantia e a proteção do seu investimento.

14. COMO PAREAR MEU UFO™ COM O APLICATIVO FOREO?
Baixe o aplicativo FOREO For You no seu smartphone ou tablet e ligue o Bluetooth. Pressione o botão universal para ligar seu aparelho. Uma luz branca piscando indica que seu aparelho está no modo Bluetooth. Siga as instruções no aplicativo para registrar e parear seu UFO™.

15. MEU UFO™ FUNCIONA SEM O APLICATIVO?
Sim, podes aceder manualmente a 8 rotinas que tenhas guardadas no teu dispositivo. Pressiona o botão de energia universal para ligares e ativares a rotina de tratamento Make My Day. Pressiona o botão novamente para ativares o tratamento Call It a Night, e faz o mesmo para todas as máscaras. O teu tratamento de máscara potente está pronto para ser iniciado!

16. POSSO PERSONALIZAR MINHA ROTINA DE TRATAMENTO?
Sim. Embora cada Máscara Facial Ativada UFO™ venha com uma rotina de tratamento pré-programada recomendada, você pode personalizar sua experiência com a máscara facial ao criar sua própria rotina de tratamento através do aplicativo FOREO For You. No aplicativo, você pode escolher sua luz de LED preferida e o nível de pulsação T-Sonic™, além de escolher se você deseja ou não incluir o procedimento Termoestético na sua rotina personalizada.

RESOLUÇÃO DE PROBLEMAS & MANUTENÇÃO

17. QUANDO MEU UFO™ FICA PISCANDO SEM PARAR, O QUE ISSO SIGNIFICA?
Uma luz piscando em volta do aparelho indica que o UFO™ está no modo Bluetooth ou que o aparelho precisa ser recarregado. Siga as instruções no aplicativo para sincronizar seu aparelho.

18. COMO RECARREGO O MEU UFO™?
Os aparelhos UFO™ podem ser recarregados via USB. Uma recarga de duas horas e meia oferece até 40 usos.

19. COMO POSSO LIMPAR MEU UFO™?
Lave o aparelho e o anel de fixação com sabão e enxague em água morna corrente. Seque com uma toalha limpa que não solte fiapos. Para obter melhores resultados, recomendamos usar o Spray de Limpeza para Silicone da FOREO e enxaguar com água morna após o uso. Coloque o aparelho no suporte para secar. Nunca use produtos de limpeza que contenham álcool, derivados de petróleo ou acetona, pois podem irritar a pele e danificar o silicone.

MÁSCARAS FOREO

20. POSSO REUTILIZAR AS MÁSCARAS FOREO?
Cada Máscara Facial Ativada UFO™ e cada Máscara de Tecido FOREO se destina a uma única aplicação. Contudo, se um tratamento com o UFO™ não foi suficiente, você tem 30 segundos após o final da rotina para pressionar o botão universal novamente e recomeçar o mesmo tratamento!

21. DEVO LIMPAR A ESSÊNCIA DA MÁSCARA DEPOIS DE USAR MEU UFO™?
Não, a tecnologia Hyper-Infusion foi projetada especificamente para ajudar a essência da máscara ser absorvida mais rapidamente pelas camadas mais profundas da pele. Após o tratamento, basta massagear qualquer essência restante sobre a sua pele ou remova o excesso com um disco de algodão.

©2022 FOREO AB. ALL RIGHTS RESERVED.
EU DISTR.: FOREO AB, KARLAVÄGEN 41, 114 31 STOCKHOLM, SWEDEN.
US DISTR.: FOREO INC., 1525 E PAMA LANE, LAS VEGAS, NV 89119, USA.
AUS DISTR.: 6 PROHASKY STREET, PORT MELBOURNE, VIC, 3207 AUSTRALIA.
DESIGNED AND DEVELOPED BY FOREO SWEDEN.
MANUFACTURED FOR FOREO AB
www.foreo.com