

FOREO



LUNA™ 3

LIMPEZA FACIAL E
MASSAGEM REAFIRMANTE
INTELIGENTE



MANUAL DO UTILIZADOR COMPLETO



COMEÇAR

Parabéns por tomar o primeiro passo para descobrir uma proteção de pele mais inteligente ao adquirir o LUNA 3. Antes de começar a desfrutar de todos os benefícios da sofisticada tecnologia de cuidados para a pele no conforto do seu lar, reserve alguns momentos para ler cuidadosamente as instruções constantes neste manual.

LEIA TODAS AS INSTRUÇÕES ANTES DA UTILIZAÇÃO e utilize este produto unicamente como previsto e descrito neste manual.

⚠ **AVISO:** Não são permitidas quaisquer modificações deste equipamento.

DESCRIÇÃO GERAL DE LUNA 3

Conheça o LUNA 3, o aparelho de proteção de pele mais suave no mundo da beleza. Apresentando pontos de toque de silicone 30% mais suaves e tecnologia T-Sonic, o LUNA 3 remove sujidade, óleo e sebo excessivo com uma rotina de limpeza de 1-minutos enquanto consegue uma massagem facial firme deixa a pele mais suave com um aspeto mais jovem.

Se utilizada como parte da sua rotina de limpeza diária, o Modo de Limpeza do LUNA 3 canaliza pulsações T-SONIC para providenciar uma limpeza mais profunda do que uma limpeza à mão, removendo sujidade, óleo e células da pele para permitir uma absorção melhor do seus produtos de limpeza favoritos. No Modo de Massagem Firme, escolha entre uma variedade de rotinas de massagem guiadas pela aplicação que utilizam pulsações T-SONIC para o ajudar a diminuir sinais visíveis de envelhecimento.

Com três cabeças de escova feitas por medidas para cada tipo de pele, o LUNA 3 abre caminho para um aspeto mais saudável e jovem.

CONHECER O SEU LUNA 3

PULSAÇÕES T-SONIC

Limpe de forma eficaz com até 8000 pulsações por minuto com 16 intensidades

SILICONE EXTRA-SUAVE E EXTRA-HIGIÉNICO

35 x mais higiénico do que cerdas de nylon e adequado para todos os tipos de pele. Sem bisfenol A e ftalato



MASSAGEM FACIAL FIRME

Rotinas de massagem especializadas deixam a pele mais firme, dando um aspeto mais jovem

BOTÃO DE LIGAR UNIVERSAL

Liga e desliga o aparelho e põe o aparelho em modo de emparelhamento do Bluetooth

LUZ INDICADORA

Brilha para indicar quando o aparelho está em modo de emparelhamento do Bluetooth e quando o aparelho precisa de ser carregado

DESIGN SUÉCO INTELIGENTE

Personalizado para cada tipo de pele e sem necessidade de substituição das cabeças das escovas

PORTA DE CARREGAMENTO

Até 650 utilizações por carregamento. Dispositivo de fecho 100% resistente à água



APP FOREO INTERACTIVA

Controla as definições do aparelho e seleciona a sua rotina de massagem firme



CABO USB

Carregue quando quiser, onde quiser



BOLSA DE VIAGEM

Guarde o seu aparelho convenientemente para cuidar da sua pele quando precisar

DESBLOQUEIA O TEU DISPOSITIVO

Antes da primeira utilização, descarrega a aplicação móvel FOREO For You para desbloqueares e registares o teu dispositivo. Segue os seguintes passos:

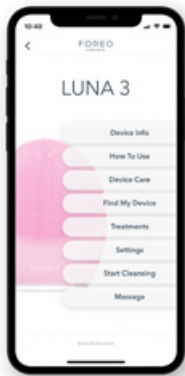
1. Descarrega a aplicação FOREO For You no teu telemóvel
2. Inicia sessão na tua conta ou cria uma
3. Adiciona o dispositivo (na parte superior do teu ecrã)
4. Escolhe a gama do dispositivo
5. Pressiona e mantém pressionado o botão de energia para conectares o teu dispositivo à aplicação móvel
6. Preenche as informações de compra

www.foreo.com/app



O teu dispositivo está pronto a ser utilizado!

APLICAÇÃO MÓVEL FOREO FOR YOU




A aplicação móvel FOREO For You oferece-te instruções sobre como utilizares e cuidares do teu LUNA™ 3, como controlares as definições, acederes a rotinas guiadas por vídeos e encontrares o teu dispositivo caso o percas.



DEFINIÇÕES

Define as tuas preferências para o modo Limpeza, e o teu dispositivo armazenará tais informações para utilizações offline.

Ajusta a duração da limpeza até 240 segundos e até 16 intensidades de pulsações T-sonic™ separadamente para cada quadrante do teu rosto - maçãs do rosto, testa e maxilar.



TRATAMENTOS

Escolhe entre 4 rotinas de massagem pré-programadas e segue simplesmente as instruções dos vídeos.

- **Eyes on the Prize:** atinge têmporas, zona debaixo dos olhos e ossos das sobrancelhas (2min.)
- **Nothing but Neck:** eleva e firma o pescoço e o decote (2 min.)
- **Magic Mouth:** atinge os cantos da boca, maxilares e pescoço (2 min.)
- **Contour Crazy:** esculpe as maçãs do rosto, mandíbula e pescoço (4 min.)

A Limpeza Inicial e Massagem Inicial apresentam o modo Espelho, que te permite utilizar o teu dispositivo móvel como um espelho enquanto fazes a limpeza.

COMO UTILIZAR O SEU LUNA 3

MODO DE LIMPEZA

1. Remova toda a maquiagem, humedeça a pele, e, em seguida aplique a sua espuma de limpeza FOREO.
2. Pressione o botão universal de novo para ativar o modo de limpeza.
3. Limpe utilizando movimentos circulares nas bochechas e testa, fazendo deslizar para cima e para baixo ao longo do nariz.
4. Pressione sem soltar o botão durante 3 segundo para desligar o dispositivo.
5. Enxague e seque com toques suaves o seu rosto.



MODO DE MASSAGEM FIRME

1. Aplique o soro FOREO em pele seca e limpa.
2. Siga as instruções na app FOREO para ativar a sua rotina de massagem firme preferida.
3. Em seguida aplique o seu creme hidratante preferido.

** O seu dispositivo desligar-se-á sozinho depois que a rotina seja acabada.*



COMO LIMPAR O SEU DISPOSITIVO

Sempre limpe bem o seu dispositivo após o uso. Lave a superfície da escova com água e sabão, enxaguando com água morna. Evite usar loções adstringentes e esfoliantes à base de argila ou silicone, pois podem danificar os pontos de contato de silicone macio do dispositivo. Seque com um pano ou toalha que não solte fiapos. Após o uso, recomendamos usar o Spray de Limpeza de Silicone da FOREO e enxaguar com água morna para melhores resultados.

AVISO: Nunca use produtos de limpeza que contenham álcool, derivados de petróleo ou acetona, pois podem irritar a pele e danificar o silicone.

COMPLEMENTARY PRODUCTS



Micro-Foam Cleanser

Este produto de limpeza cremoso transforma-se em microbolhas delicadas que removem as impurezas profundamente dentro dos poros, purificam delicadamente a pele e removem o excesso de sebo. A sua fórmula especial, que contém aminoácidos que reconstituem a pele e vitamina E, ajuda a hidratar e a proteger a tua pele para que fique com uma sensação suave e com um aspeto vibrante.

Dermatologicamente Testado - Livre de Fragrâncias - Vegano - Cruelty-Free



SERUM SÉRUM SERUM

A fórmula ultra calmante desliza suavemente pela tua pele e funciona harmoniosamente com o modo de massagem firmante do LUNA™ 3 que melhora a eficácia do sérum. O poder antioxidante do esqualano dá à tua pele uma aspeto saudável e jovem, enquanto o ácido hialurónico retém a hidratação para te dar uma pele mais suave, mais macia e super hidratada.

Dermatologicamente Testado - Livre de Fragrâncias - Cruelty-Free

IMPORTANTE PARA UMA SEGURANÇA IDEAL:

- Se sofrer de uma doença de pele ou de quaisquer outras condições médicas, consulte um dermatologista antes da utilização.
- A limpeza com LUNA 3 deve ser confortável – se sentir desconforto, interrompa a utilização de imediato e consulte um médico.
- Tenha cuidado particular ao limpar na região por baixo dos olhos e não permita que o dispositivo entre em contacto com as pálpebras ou com os próprios olhos.
- Por motivos de higiene, não recomendamos a partilha de LUNA 3 com outras pessoas.
- Evite deixar o LUNA 3 exposto à luz solar direta e nunca o exponha a calor extremo ou água a ferver.
- É necessária uma supervisão atenta quando este dispositivo é utilizado por, em, ou próximo de crianças, bem como de pessoas com capacidades físicas ou mentais reduzidas.
- Interrompa a utilização se o produto aparentar estar danificado de qualquer forma. Este produto não contém peças substituíveis.
- Dada a eficiência da limpeza de rotina FOREO, recomendamos que não utilize LUNA 3 durante mais de 3 minutos de cada vez.
- Apenas utilize este dispositivo para a sua função específica como descrito neste manual. Se não encontrar a sua pergunta em específico, ou se tiver outras perguntas relativamente ao funcionamento do aparelho, por favor visite foreo.com/support.

RESOLUÇÃO DE PROBLEMAS

PRECAUÇÕES A SEREM TOMADAS CASO HAJA MUDANÇAS NO DESEMPENHO DO LUNA 3.

Se O LUNA 3 não ficar ativado ao pressionar o botão no centro:

- A bateria acabou, Recarregue utilizando o cabo de carregamento USB por 2 horas até que fique completamente carregado, depois, reinicie o seu aparelho pressionando o botão de ligar.

Se não for possível desligar o LUNA 3 e/ou os botões de interface não responderem:

- O microprocessador está com uma anomalia temporária. Pressione continuamente o botão de ligar para reiniciar o dispositivo.

Se o LUNA 3 não sincronizar com a aplicação FOREO:

- Certifica-te de que o teu dispositivo tem a carga completa e de que o teu Bluetooth está ativado.
- Desliga o Bluetooth e volta a ligá-lo para o tentares reconectar.
- Fecha a aplicação FOREO e volta a abri-la para reiniciares o processo.
- Desinstala e reinstala a aplicação - a aplicação talvez apenas precise de ser atualizada.
- Depois de eliminares e reinstalares a aplicação, certifica-te de que reinicias o teu telemóvel.
- Limpa os cookies e a memória cache do teu telemóvel
- Certifica-te de que o sistema operativo do teu telemóvel está atualizado para a última versão.

TERMOS DE GARANTIA E CONDIÇÕES

GARANTIA DE REGISTO

Para ativar a sua Garantia Limitada de 2 anos, registe-se através da app Foreo, ou visite foreo.com/product-registration para mais informação.

GARANTIA LIMITADA DE 2 ANOS

A FOREO dá, a este aparelho, por um de DOIS (2) ANOS (exceto em países onde a lei nacional exige uma garantia mínima mais longa) a partir da data de compra, uma garantia contra falhas devido a deformidade de fabrico ou materiais que apareçam durante a utilização normal deste aparelho. A garantia cobre partes operantes que afetem o funcionamento do dispositivo. NÃO cobre degradação cosmética causada por desgaste ou danos causados por acidentes, má utilização ou negligência. Qualquer tentativa de abrir ou desmontar o aparelho (ou os seus acessórios) fará com que a garantia fique nula.

Se descobrir um defeito e notificar a FOREO durante o período de garantia, a FOREO, irá, de sua própria vontade, substituir o aparelho completamente grátis. Pedidos sob garantia devem ser acompanhados de informação probatória que demonstrem que o pedido está dentro do período de garantia. Para validar a sua garantia, por favor mantenha o seu recibo de compra original junto com estas condições de garantia durante a duração do período de garantia.

Para reivindicar a sua garantia, deve-se ligar na sua conta em www.foreo.com e selecionar a opção para fazer uma reivindicação de garantia.. Custos de envio não são reembolsáveis. Este compromisso é uma adição aos seus direitos estatutários enquanto consumidor e não afetam esses direitos de nenhum modo.

INFORMAÇÃO DE ELIMINAÇÃO

A eliminação de equipamento eletrónico antigo (aplicável na UE e noutros países europeus com sistemas de recolha separada de resíduos).



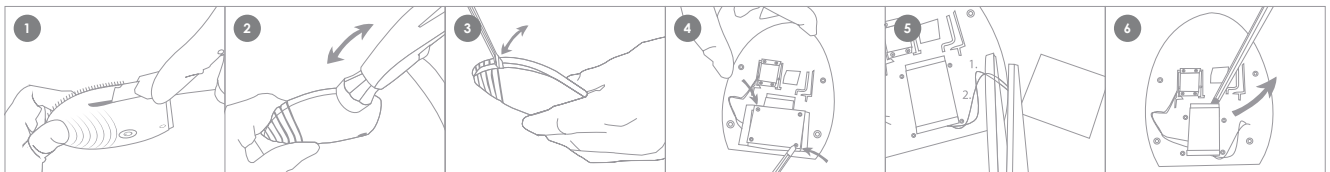
O símbolo de caixote do lixo com uma cruz indica que este dispositivo não deve ser tratado como resíduos domésticos, mas sim transportado até ao ponto de recolha adequado para reciclagem de equipamento elétrico e eletrónico. Ao assegurar que este dispositivo é eliminado corretamente, irá ajudar a prevenir as potenciais consequências negativas para o ambiente e para a saúde humana, que poderiam ser causadas por um tratamento inadequado de resíduos do produto. A reciclagem de materiais irá também ajudar na conservação de recursos naturais.

Para obter mais informações sobre a reciclagem do seu dispositivo, contacte o serviço de eliminação de resíduos local ou o local da compra do produto.

MUDAR AS PILHAS

NOTA: Este processo não é reversível. Abrir o aparelho anulará esta garantia. Esta ação só pode ser tomada quando o aparelho esteja pronto para descartado.

Dado que este aparelho contém uma bateria de íões de lítio, a bateria deve ser removida antes do descarte e não deverá ser deixada fora com o lixo doméstico. Para remover a bateria, abra o invólucro de plástico interior depois da remoção da camada exterior e remova a bateria a ser descartada, de acordo com os seus regulamentos ambientais locais. Coloque luvas durante este processo para a sua segurança. Instruções visuais detalhadas são providenciadas abaixo:



ESPECIFICAÇÕES

MATERIAIS: Silicone seguro para o corpo e ABS

COR: Pink, Blue & Lavender

TAMANHO: 102*82.5*39.2mm

PESO: 126g

PILHA: Li-ion 850mAh 3.7V

UTILIZAÇÃO: Até 650 utilizações

MODO ESPERA: 90 dias

FREQUÊNCIA: 100 Hz

NÍVEL MÁX. DE RUÍDO: <50dB

INTERFACE: 1 botão

Exoneração de responsabilidade: Os utilizadores deste dispositivo utilizam-no por sua conta e risco. Nem a FOREO, nem os seus retalhistas, assumem qualquer responsabilidade por quaisquer lesões ou danos, físicos ou outros, resultantes, direta ou indiretamente, da utilização deste dispositivo. Adicionalmente, a FOREO reserva-se o direito de rever esta publicação e de efetuar alterações periodicamente ao conteúdo da mesma sem obrigação de notificar qualquer pessoa dessa revisão ou alterações.

Todas as alterações ou modificações não expressamente aprovadas pela parte responsável pela conformidade podem anular a autorização do utilizador de operar o equipamento. Este dispositivo está em conformidade com a parte 15 das Regras FCC. A operação está sujeita às seguintes duas condições:

(1) Este dispositivo não pode causar interferência prejudicial.

(2) Este dispositivo tem de aceitar qualquer interferência recebida, incluindo interferência que possa causar operação indesejada.

Declaração de exposição a RF: Este equipamento cumpre os limites de exposição a radiação da FCC estipulados para um ambiente não controlado. O dispositivo foi avaliado para cumprir requisitos gerais de exposição a RF. O dispositivo pode ser utilizado numa situação de exposição portátil sem restrição.

PERGUNTAS FREQUENTES

BASICS

1. O QUE DEVO FAZER DEPOIS DE RECEBER O MEU DISPOSITIVO LUNA™ 3?

Parabéns por descobrir cuidados de pele inteligentes! O mais importante em primeiro lugar: descarrega a aplicação FOREO For You para desbloqueares e registares o teu dispositivo.

2. O QUE ESTÁ INCLUÍDO COM O MEU DISPOSITIVO LUNA™ 3?

1 Dispositivo LUNA™ 3, 1 cabo de carregamento USB, 1 manual de utilizador, 1 guia de início rápido e 1 bolsa de viagem.

3. COMO LIGO E DESLIGO O MEU LUNA™ 3?

Pressiona o botão de energia no teu dispositivo LUNA™ 3 para o ligares, e mantém-no pressionado durante 3 segundos para desligares o dispositivo. Quando terminares uma rotina pré-programada, o dispositivo desliga-se automaticamente.

4. E SE O MEU DISPOSITIVO NÃO ESTIVER ATIVADO QUANDO PRESSIONO O BOTÃO DE ENERGIA?

A bateria está descarregada. Carrega-a, utilizando o cabo de carregamento USB durante até estar totalmente carregada, e, de seguida, reinicia o teu dispositivo ao pressionar o botão universal.

5. COMO CARREGO O MEU LUNA™ 3?

O LUNA™ 3 é recarregável por USB, com uma bateria de 2 h, funcionando durante até 650 utilizações (com base em tratamentos de 1 minuto por utilização). O cabo de carregamento USB é fornecido com o dispositivo.

6. PORQUE É QUE O MEU CARREGADOR NÃO ENTRA COMPLETAMENTE NO DISPOSITIVO?

O cabo de carregamento para o teu LUNA™ 3 não deve entrar completamente no dispositivo. É perfeitamente normal ficar um pouco de fora do dispositivo.

7. O MEU CARREGAMENTO NÃO DUROU 650 UTILIZAÇÕES.

As 650 utilizações significam 650 minutos, pelo que a duração do carregamento depende da frequência e da duração da utilização do dispositivo.

8. O PONTO DE CARREGAMENTO DO LUNA™ 3 É À PROVA DE ÁGUA?

Sim, o ponto de carregamento é à prova de água, o que significa que podes utilizar o dispositivo no duche com segurança. Certifica-te de que o dispositivo está completamente seco antes de o carregares e não o utilizes enquanto estiver a carregar. Depois de utilizares o teu dispositivo, guarda-o num local seco. Não deixes o dispositivo submerso em água.

A APLICAÇÃO

9. PORQUE TENHO DE DESCARREGAR A APLICAÇÃO ANTES DE UTILIZAR O MEU LUNA™ 3?

Todos os produtos FOREO habilitados para a aplicação precisam de ser ativados e desbloqueados através da aplicação FOREO For You na primeira vez que são ligados. Esta é uma proteção contra produtos FOREO falsos/cópias e facilita o registo da garantia, protegendo o teu investimento.

10. COMO EMPARELHO O MEU DISPOSITIVO LUNA™ 3 COM A APLICAÇÃO FOREO?

Descarrega a aplicação FOREO For You para o teu smartphone ou tablet e liga o teu Bluetooth. Pressiona o botão universal no teu dispositivo uma vez para o desligares. Uma luz branca a piscar indica que o teu dispositivo se encontra em modo de emparelhamento. Segue as instruções na aplicação para registares e emparelhares o teu dispositivo LUNA™ 3.

11. O LUNA™ 3 FUNCIONA SEM A APLICAÇÃO?

Sim! A aplicação ajuda-te a gerir as definições do teu dispositivo e a aceder a mensagens guiadas por vídeos, mas podes utilizar o modo de limpeza do LUNA™ 3 manualmente. Pressiona simplesmente o botão de energia para ligares o teu dispositivo e pressiona-o uma vez mais para iniciares o modo de limpeza. Podes aceder aos tratamentos de massagem guiados por vídeos apenas através da aplicação FOREO.

12. NÃO CONSIGO REGISTRAR O MEU DISPOSITIVO OU O MEU DISPOSITIVO ESTÁ SEMPRE A DESCONECTAR-SE. O QUE DEVO FAZER?

Segue os seguintes passos para resolver os problemas na aplicação FOREO For You:

- 1) Desinstala e reinstala a aplicação - a aplicação talvez apenas precise de ser atualizada
- 2) Certifica-te de que o sistema operativo do teu telemóvel foi atualizado para a última versão, ou seja, certifica-te de que o teu telemóvel está a funcionar com a última atualização do software
- 3) Depois de eliminares e reinstalares a aplicação, certifica-te de que reinicias o teu telemóvel
- 4) Limpa os cookies e a memória cache do teu telemóvel
- 5) Certifica-te de que o teu dispositivo tem a carga completa e de que o teu Bluetooth está ativado

UTILIZAÇÃO DO LUNA™ 3

13. COM QUE FREQUÊNCIA POSSO UTILIZAR O MEU DISPOSITIVO LUNA™ 3?

Os dispositivos LUNA™ 3 são suficientemente seguros e delicados para utilizar diariamente, quer de manhã quer à noite. Recomendamos que utilizes o teu dispositivo LUNA™ 3 sempre que a tua pele precise de uma limpeza mais profunda.

14. DURANTE QUANTO TEMPO POR DIA POSSO UTILIZAR O DISPOSITIVO?

Dada a eficiência da limpeza, recomendamos que não utilizes o LUNA™ 3 durante mais de 3 minutos por dia.

15. POSSO PARTILHAR O MEU LUNA™ 3 COM OUTRAS PESSOAS, COMO MEMBROS DA FAMÍLIA?

Por questões de higiene, não recomendamos que partilhes o teu LUNA™ 3 com ninguém.

16. É POSSÍVEL UTILIZAR O LUNA™ 3 PARA REMOVER A MAQUILHAGEM?

Toda a maquilhagem deve ser removida antes de fazeres a rotina de limpeza com qualquer um dos nossos dispositivos.

17. COM QUE PRESSÃO DEVO MOVER O MEU LUNA™ 3?

Não é necessário utilizar qualquer pressão ao utilizar o LUNA™ 3. Limpa delicadamente o teu rosto utilizando movimentos circulares nas maçãs do rosto e na testa, deslizando para cima e para baixo do nariz.

18. POSSO UTILIZAR O FOREO LUNA™ 3 NA ÁREA À VOLTA DOS OLHOS?

Sim, podes utilizar o teu LUNA™ 3 na área à volta dos olhos. Ao utilizá-lo nessa área, tem especial cuidado nas zonas sob os olhos e não coloques o dispositivo em contacto com as pálpebras ou os próprios olhos.

19. QUE TIPO DE PRODUTO DE LIMPEZA FACIAL DEVO UTILIZAR?

Podes utilizar o produto de limpeza facial da tua preferência desde que não contenha ingredientes que possam danificar o silicone do teu dispositivo. Evita utilizares produtos à base de argila, silicone ou esfoliantes granulados, pois podem danificar os pontos de contacto do silicone macio do dispositivo. Para obteres melhores resultados, recomendamos que utilizes o Micro-Foam Cleanser da FOREO.

20. POSSO UTILIZAR O LUNA™ 3 SE TIVER CONDIÇÕES DE PELE, COMO ECZEMA, OU SE TIVER REALIZADO UM PROCEDIMENTO COSMÉTICO, COMO BOTOX?

Sugerimos a quem sofre de uma condição de pele séria ou a quem tenha realizado um procedimento cosmético que consulte o seu médico ou o seu profissional de cuidados de pele antes de utilizar o dispositivo.

21. POSSO USAR O LUNA™ 3 DURANTE A GRAVIDEZ?

Sim, é seguro utilizares o LUNA™ 3 durante a gravidez ou amamentação.

O DISPOSITIVO LUNA™ 3

22. COMO É QUE AJUSTO A INTENSIDADE DAS PULSAÇÕES T-SONIC™?

O LUNA™ 3 é desenhado com 16 diferentes intensidades de limpeza à tua escolha. Precisas de conectar o teu dispositivo à aplicação FOREO via Bluetooth para ajustar e selecionar as tuas definições de utilizador preferidas.

23. COMO ACEDO À MASSAGEM FIRMANTE?

Conecta o teu dispositivo à aplicação FOREO via Bluetooth para escolheres entre 4 tratamentos de massagem pré-programadas guiadas por vídeos.

24. QUAIS SÃO AS DIFERENÇAS DO LUNA™ 3 PARA PELE SENSÍVEL, NORMAL, OLEOSA E MISTA?

O LUNA™ 3 oferece 3 escovas criadas especialmente para a tua pele:

- O LUNA™ 3 Pele Sensível apresenta cerdas finas para pele com tendência a inflamações, vermelhidão, comichão ou seca.
- O LUNA™ 3 Pele Normal tem cerdas mais grossas na parte superior para uma pele saudável com equilíbrio perfeito entre sebo e água, dando uma sensação nem muito seca nem muito oleosa.
- O LUNA™ 3 Pele Mista apresenta cerdas mais grossas para a pele que é mais seca em algumas áreas e oleosa noutras, como a zona T

25. QUAIS SÃO AS DIFERENÇAS ENTRE O LUNA™ 3 E O LUNA™ 2?

Ambos os dispositivos são fantásticos na remoção de impurezas, oleosidade e sebo excessivo com uma rotina de limpeza de 1 minuto, enquanto oferece massagens faciais firmantes que deixam a pele mais macia e com aspeto mais jovem. As principais diferenças entre os dispositivos são as seguintes:

- O LUNA™ 3 apresenta 16 níveis de intensidade de pulsações T-Sonic™, enquanto o LUNA™ 2 apresenta 12.
- O LUNA™ 3 tem conexão à aplicação, pelo que podes definir e guardar a tua rotina de limpeza personalizada. Além disso, também apresenta o modo Espelho, que te permite utilizar o teu dispositivo móvel como espelho enquanto realizas a limpeza. Também podes monitorizar o teu LUNA™ 3 ao ires à secção «Encontrar o meu dispositivo» na página inicial do teu dispositivo.
- O LUNA™ 3 oferece 4 rotinas de massagem guiadas por vídeo: Eyes on the Prize, Nothing but Neck, Contour Crazy, e Magic Mouth.
- As cerdas de silicone do LUNA™ 3 são 30% maiores e 25% mais suaves do que as do LUNA™ 2.
- O LUNA™ 3 oferece uma bateria com autonomia para até 650 utilizações de um minuto, enquanto o LUNA™ 2 oferece até 450 utilizações de um minuto.

26. QUAL É A DIFERENÇA ENTRE O LUNA™ 3 E O LUNA™ MINI 3?

O LUNA™ 3 e o LUNA™ mini 3 são os nossos dispositivos inteligentes que podem ser utilizados com a aplicação.

- O LUNA™ 3 é maior em tamanho do que o nosso LUNA™ mini 3. Vem em 3 cores diferentes, cada uma criada para um tipo de pele específico: azul para pele mista, roxo para pele sensível, e rosa para pele normal. O LUNA™ mini 3 vem em diferentes cores, mas todas têm as mesmas escovas de 2 zonas. A escova na parte frontal do dispositivo destina-se a pele sensível a normal, e a escova na parte traseira destina-se a zonas mais oleosas do teu rosto, como a zona T.
- O LUNA™ 3 tem um lado para massagens firmantes, enquanto o LUNA™ mini 3 tem ambos os lados com cerdas de silicone para limpeza.
- O LUNA™ 3 tem 16 opções de intensidade e dura até 650 utilizações com um único carregamento, enquanto o LUNA™ mini 3 tem 12 intensidades e dura até 400 utilizações num único carregamento.

O MODELO PODE SER ALTERADO PARA MELHORIAS SEM AVISO.

©2022 FOREO AB. TODOS OS DIREITOS RESERVADOS.

DISTRIBUIDORA NA UE: FOREO AB, KARLAVÄGEN 41, 114 31 STOCKHOLM, SWEDEN. DISTRIBUIDORA NOS EUA: FOREO INC., 1525 E PAMA LANE, LAS VEGAS, NV 89119, USA. DISTRIBUIDORA NOS AUSTRÁLIA: 6 PROHASKY STREET, PORT MELBOURNE, VIC, 3207 AUSTRALIA. PROJETADO E DESENVOLVIDO PELA FOREO SWEDEN. FABRICADO PARA FOREO AB. WWW.FOREO.COM

WWW.FOREO.COM