

FOREO  
SWEDEN

My  
Smart  
choice



LUNA™ play smart 2

APARELHO INTELIGENTE PARA ANÁLISE E LIMPEZA DA PELE



MANUAL ONLINE

# MANUAL DO USUÁRIO COMPLETO

## INTRODUÇÃO

Parabéns por adquirir o LUNA™ play smart 2, o primeiro passo para um cuidado com a pele mais inteligente. Antes de começar a aproveitar todos os benefícios da sofisticada tecnologia para o cuidado com a pele no conforto do seu lar, leia atentamente as instruções contidas neste manual.

**LEIA TODAS AS INSTRUÇÕES ANTES DE USAR** e utilize este produto apenas para o uso pretendido, conforme descrito neste manual.

**⚠ AVISO:** É proibido fazer qualquer modificação neste aparelho.

## APRESENTAÇÃO DO LUNA™ play smart 2

Experimente o LUNA™ play smart 2 - o aparelho de limpeza facial 360° mais inteligente do mundo! Feito inteiramente de silicone ultra-macio que é 35x mais higiênico do que cerdas de nylon, este consultor de beleza 2 em 1 que cabe na palma da mão possui sensores inteligentes que medem e analisam o nível de umidade da sua pele em cada região do rosto e cria uma rotina de limpeza totalmente personalizada para você com base nos resultados. Com 8.000 pulsações T-Sonic™ por minuto que removem até 99,5% da sujeira, da oleosidade, do suor e dos resíduos de maquiagem durante uma suave massagem esfoliante, a limpeza facial nunca foi tão fácil, eficaz e divertida!

## DESCUBRA SEU LUNA™ play smart 2

### CERDAS MAIS GROSSAS

A maior curvatura e espessura proporciona uma limpeza profunda das regiões problemáticas, como a zona T, e uma limpeza mais precisa das regiões de mais difícil acesso.

### CERDAS MAIS FINAS

Ultra-macia e delicada para uma limpeza profunda e ao mesmo tempo delicada de peles normais e sensíveis, inclusive de regiões maiores, como as bochechas.

### PULSAÇÕES T-SONIC™

8.000 pulsações T-Sonic™ por minuto que garantem uma limpeza profunda e eficaz e uma massagem facial relaxante.

### SILICONE ULTRA-HIGIÊNICO

Macio, sedoso, não poroso e de secagem rápida para evitar o acúmulo de bactérias, 35x mais higiênico que as cerdas de nylon, indicado para todos os tipos de pele.

### SENSORES BANHADOS A OURO


Mede a pele a uma taxa de 1.000 vezes por segundo e analisa os níveis de umidade em cada zona do rosto, como as bochechas.

### LUZ INDICADORA

Uma luz pisca indicando que o aparelho está no modo Bluetooth.

### BOTÃO UNIVERSAL

Liga/desliga o aparelho com um único toque.



## DESBLOQUEIA O TEU DISPOSITIVO

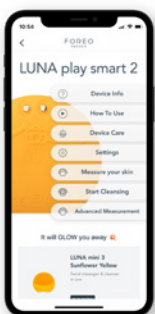

Antes da primeira utilização, descarrega a aplicação móvel FOREO For You para desbloqueares e registares o teu dispositivo. Segue os seguintes passos:

1. Descarrega a aplicação FOREO For You no teu telemóvel
2. Inicia sessão na tua conta ou cria uma
3. Adiciona o dispositivo (na parte superior do teu ecrã)
4. Escolhe a gama do dispositivo
5. Pressiona e mantém pressionado o botão de energia para conectares o teu dispositivo à aplicação móvel
6. Preenche as informações de compra

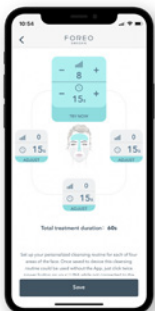
O teu dispositivo está pronto a ser utilizado!

## APLICAÇÃO MÓVEL FOREO FOR YOU

[www.foreo.com/app](http://www.foreo.com/app)



A aplicação móvel FOREO For You oferece-te instruções sobre como utilizares e cuidares do teu LUNA™ play smart 2, como controlares as definições, acederes a rotinas guiadas por vídeos e encontrares o teu dispositivo caso o percas.



### DEFINIÇÕES

A aplicação móvel FOREO For You oferece-te instruções sobre como utilizares e cuidares do teu LUNA™ play smart 2, como controlares as definições, acederes a rotinas guiadas por vídeos e encontrares o teu dispositivo caso o percas.



### ANALISA A TUA PELE

Esta funcionalidade é ótima para uma análise rápida e fácil - pressiona simplesmente e mantém pressionados os sensores de pele na parte traseira do dispositivo para iniciares a análise. Após 10 segundos, a aplicação irá mostra-te os níveis de hidratação da tua pele cria automaticamente a tua rotina de limpeza personalizada que pode ser armazenada no teu dispositivo para a tua próxima limpeza.



### ANÁLISE AVANÇADA

A análise avançada permite-te receber uma avaliação mais profunda dos níveis de hidratação da tua pele com análise das 4 áreas do teu rosto: maçãs do rosto, testa e maxilar.

Pressiona e mantém pressionados os sensores da pele durante 10 segundos em cada área do rosto. Quando a aplicação o indicar, procede para a zona seguinte. A aplicação irá mostra-te os níveis de hidratação da tua pele cria automaticamente a tua rotina de limpeza personalizada que pode ser armazenada no teu dispositivo para a tua próxima limpeza.

A Limpeza Inicial apresenta o modo Espelho, que te permite utilizar o teu dispositivo móvel como um espelho enquanto fazes a limpeza.

## COMO USAR

### PASSO 1: LIMPE

Para preparar sua pele para uma análise mais precisa, primeiro limpe com LUNA™ play smart 2 para remover toda a sujeira e as bactérias da pele e revelar seu nível natural de umidade. Após realizar a análise da sua pele, o aplicativo FOREO For You sincronizará uma rotina de limpeza personalizada com seu aparelho para sua próxima limpeza.

1. Umedeça seu rosto e aplique seu produto de limpeza facial habitual. Em seguida, umedeça o aparelho.
2. Limpe com movimentos circulares delicados sobre as bochechas e a testa, deslizando para cima e para baixo sobre o nariz. O LUNA™ play smart 2 fará uma pausa para indicar quando você deve passar para a próxima região do seu rosto.
3. Enxágue e seque seu rosto. Espere mais 2 minutos para que seu rosto fique totalmente seco e depois realize a análise da sua pele. Em seguida, aplique outros produtos para o cuidado da pele, se quiser.



### PASSO 2: ANÁLISE DA PELE



1. Abra o aplicativo FOREO For You no seu dispositivo móvel e ligue o Bluetooth.
2. Ligue o LUNA™ play smart 2 segurando o botão universal até que a luz comece a piscar. Agora o Bluetooth está conectado e seu dispositivo está pronto para iniciar a análise da sua pele.
3. Pressione e segure os sensores que ficam atrás do aparelho sobre suas bochechas, testa, lateral do nariz e queixo. Quando o aplicativo indicar, prossiga para a próxima região do rosto.
4. O aplicativo FOREO For You fará a análise do índice de umidade da sua pele e sincronizará imediatamente uma rotina de limpeza personalizada com seu aparelho. Aperte e segure o botão universal por 3 segundos para desligar o aparelho.

Para obter melhores resultados, faça a leitura da sua pele uma vez por semana, sempre na mesma hora do dia, ou quando for viajar para um novo ambiente.

## COMO LIMPAR SEU APARELHO

Sempre limpe bem seu aparelho após o uso. Lave a superfície da escova com água e sabão, enxaguando com água morna. Evite usar loções adstringentes e esfoliantes à base de argila ou silicone, pois podem danificar as cerdas macias de silicone do aparelho. Seque com uma toalha limpa que não solte fiapos. Para obter melhores resultados, recomendamos usar o Spray de Limpeza para Silicone da FOREO e enxaguar com água morna após o uso.

**OBSERVAÇÃO:** Nunca use produtos de limpeza que contenham álcool, derivados de petróleo ou acetona, pois podem irritar a pele e danificar o silicone.

## PRODUTO COMPLEMENTAR



### Micro-Foam Cleanser

Este produto de limpeza cremoso transforma-se em microbolhas delicadas que removem as impurezas profundamente dentro dos poros, purificam delicadamente a pele e removem o excesso de sebo. A sua fórmula especial, que contém aminoácidos que reconstituem a pele e vitamina E, ajuda a hidratar e a proteger a tua pele para que fique com uma sensação suave e com um aspeto vibrante.

Dermatologicamente Testado - Livre de Fragrâncias - Vegano - Cruelty-Free

## IMPORTANTE PARA MAIOR SEGURANÇA:

- Se tiver qualquer problema de pele ou preocupação em relação a sua saúde, consulte um dermatologista antes de usar.
- A limpeza com o LUNA™ play smart 2 deve ser confortável. Se sentir qualquer desconforto, interrompa imediatamente o uso e consulte um médico.
- Tenha muito cuidado ao fazer a limpeza na região sob os olhos e não deixe o aparelho entrar em contato com as pálpebras ou os olhos.
- Por questões de higiene, não recomendamos compartilhar seu aparelho com outras pessoas.
- Evite deixar o aparelho diretamente sob a luz do sol e nunca o exponha a calor excessivo ou água fervente.
- O uso do aparelho por, em ou perto de crianças ou pessoas com capacidades físicas e mentais reduzidas exige supervisão cuidadosa.
- Interrompa o uso deste produto se parecer de alguma forma danificado. Este produto não contém peças que possam ser reparadas.
- Dada a eficiência da rotina de limpeza da FOREO, recomendamos que você não use o LUNA™ play smart 2 por mais de 3 minutos por vez.
- Use este aparelho apenas para o uso pretendido, conforme descrito neste manual. Se não encontrou a resposta para sua pergunta ou tiver quaisquer dúvidas sobre o funcionamento do aparelho, acesse [www.foreo.com](http://www.foreo.com)



## RESOLUÇÃO DE PROBLEMAS

Precauções a serem tomadas no caso de mudanças no desempenho do LUNA™ play smart 2.

Se o LUNA™ play smart 2 não ligar ao apertar o botão universal:

- A bateria está descarregada.

Se o LUNA™ play smart 2 não desliga e/ou os botões da interface não respondem:

- O microprocessador está temporariamente com defeito. Aperte e segure o botão universal para reiniciar o aparelho.

Se o LUNA™ play smart 2 não estiver lendo sua pele durante a análise:

- Verifique se o aparelho está totalmente seco e reinicie.
- Não deixe de pressionar firmemente os dois sensores sobre a pele.

Se o LUNA™ play smart 2 não sincroniza com o aplicativo FOREO For You:

- Desligue e ligue o Bluetooth para tentar reconectar.
- Feche e abra o aplicativo FOREO For You para iniciar o processo novamente.

## INFORMAÇÕES DE DESCARTE

Descarte com equipamentos eletrônicos usados (válido para a União Europeia e outros países europeus com sistema de coleta seletiva).



O símbolo da lixeira com um X indica que este aparelho não deve ser descartado como lixo doméstico, mas levado ao ponto de coleta apropriado para reciclagem de equipamentos eletrônicos. Descartando este aparelho corretamente, você ajudará a prevenir as possíveis consequências negativas para o meio ambiente e para a saúde humana que poderiam ser causadas pelo manuseio inadequado do produto. A reciclagem de materiais também ajuda na conservação dos recursos naturais.

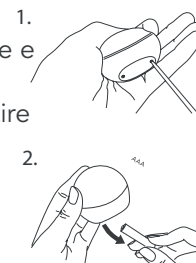
Este equipamento não tem direito à proteção contra interferência prejudicial e não pode causar interferência em sistemas devidamente autorizados.

Para mais informações sobre como reciclar seu aparelho, entre em contato com o serviço de coleta de lixo do seu bairro ou com o local de compra.

## REMOÇÃO DA BATERIA

**OBSEVAÇÃO:** Isto deve ser feito somente quando o aparelho estiver pronto para ser descartado.

Este aparelho contém duas baterias, que devem ser removidas antes do descarte e não devem ser jogadas fora junto com o lixo doméstico. Para remover a bateria, retire a tampa na base do produto usando uma chave de fenda. Em seguida, retire cuidadosamente as baterias do seu interior.



## ESPECIFICAÇÕES

MATERIAIS:	Silicone biocompatível, PC + ABS
COR:	Cherry Up! / Têkle Me Pink! / Peek-A-Blue! / Mint FouY
DIMENSÕES:	60 x 65 x 30 mm
PESO:	70 g
USO:	Até 1.000 usos
MODO DE ESPERA:	180 dias
NÍVEL MÁXIMO DE RUÍDO:	<60 dB
INTERFACE:	1 botão

## AVISO LEGAL

Os usuários fazem uso deste aparelho por sua própria conta e risco. Nem a FOREO nem seus revendedores assumem qualquer responsabilidade ou obrigação por quaisquer lesões ou danos, físicos ou de outro tipo, causados direta ou indiretamente pelo uso deste aparelho. Além disso, a FOREO se reserva o direito de revisar esta publicação e fazer alterações periódicas no seu conteúdo sem a obrigação de notificar qualquer pessoa sobre essa revisão ou alterações.

Quaisquer alterações ou modificações que não sejam expressamente aprovadas pela parte responsável pela conformidade podem anular a autoridade do usuário para operar o aparelho.

Este aparelho está em conformidade com a parte 15 das Regras da FCC. O funcionamento está sujeito às duas condições abaixo:

- (1) Este aparelho não pode causar interferências nocivas.
- (2) Este aparelho deve aceitar qualquer tipo de interferência recebida, inclusive interferências que possam causar funcionamento indesejado.

**OBSERVAÇÃO:** 1) Este aparelho foi testado e mostrou estar em conformidade com os limites para dispositivos digitais Classe B, de acordo com a parte 15 das Regras da FCC. Esses limites foram concebidos para proporcionar uma proteção razoável contra interferências nocivas numa instalação residencial. Este aparelho gera, usa e pode irradiar energia de radiofrequência e, se não for instalado e usado conforme as instruções, pode causar interferências nocivas às comunicações de rádio. Contudo, não existe garantia de que não ocorrerá interferência numa instalação em particular. Se este aparelho causar interferências nocivas à recepção de rádio ou televisão, o que pode ser determinado ao ligar e desligar o aparelho, o usuário deve tentar corrigir a interferência por meio de uma das medidas a seguir:

- Reoriente ou reposicione a antena receptora.
- Aumente a distância entre o aparelho e o receptor.
- Conecte o aparelho a uma tomada num circuito diferente daquele ao qual o receptor está conectado.
- Consulte o revendedor ou um técnico experiente de rádio/TV para obter ajuda.

2) Este aparelho está em conformidade com a CAN ICES-3 (B)/NMB-3(B). Este aparelho está em conformidade com as normas RSS isentas de licença da Industry Canada. O funcionamento está sujeito às duas condições abaixo:

- Este aparelho não pode causar interferências.
- Este aparelho deve aceitar qualquer tipo de interferência, inclusive interferências que possam causar funcionamento indesejado do aparelho.

Segundo as normas da Industry Canada, este rádio transmissor só pode funcionar usando uma antena de tipo e ganho máximo (ou menor) aprovado para o transmissor pela Industry Canada. Para reduzir possíveis interferências de rádio para outros usuários, o tipo de antena e seu ganho deve ser escolhido de forma que a potência equivalente isotropicamente radiada (EIRP) não seja maior do que a necessária para estabelecer a comunicação.

O modelo pode ser alterado para melhorias sem aviso prévio.

# PERGUNTAS FREQUENTES

## ASPECTOS BÁSICOS DO LUNA™ play smart 2

- 1. O QUE ACOMPANHA MEU LUNA™ play smart 2?**  
1x aparelho LUNA™ play smart 2, 1x manual do usuário.
- 2. O QUE DEVO FAZER APÓS RECEBER MEU LUNA™ play smart 2?**  
Parabéns por adquirir o LUNA™ play smart 2, o primeiro passo para um cuidado com a pele mais inteligente. Antes de começar a desfrutar de todos os benefícios da sofisticada tecnologia de cuidados com a pele, baixe gratuitamente o aplicativo FOREO For You para desbloquear e registrar seu aparelho. (Para mais informações, consulte a seção abaixo intitulada "O APLICATIVO").
- 3. POR QUE É NECESSÁRIO BAIXAR O APLICATIVO FOREO For You ANTES DE USAR MEU APARELHO?**  
Todos os aparelhos FOREO precisam ser ativados e desbloqueados por meio do aplicativo FOREO For You quando são ligados pela primeira vez. Isso ajuda a proteger você contra produtos FOREO falsificados e facilita o registro da garantia e a proteção do seu investimento.
- 4. COMO LIGO MEU LUNA™ play smart 2?**  
Ligue seu LUNA™ play smart 2 apertando o botão universal uma vez.
- 5. COMO DESLIGO MEU LUNA™ play smart 2?**  
Para desligar o aparelho, aperte e segure o botão universal por 3 segundos. Após concluir uma rotina pré-programada de limpeza personalizada, o aparelho desligará automaticamente.

## O APARELHO LUNA™ play smart 2

- 6. COMO POSSO LIMPAR MINHA PELE?**  
Umedeça seu rosto e aplique seu produto de limpeza facial habitual. Em seguida, umedeça o aparelho. Limpe com movimentos circulares delicados sobre as bochechas e a testa, deslizando para cima e para baixo sobre o nariz. O LUNA™ play smart 2 fará uma pausa para indicar quando você deve passar para a próxima região do seu rosto. Enxágue e seque seu rosto. Espere mais 2 minutos para que seu rosto fique totalmente seco e depois realize a análise da sua pele.
- 7. COM QUE FREQUÊNCIA DEVO LIMPAR MINHA PELE COM O LUNA™ play smart 2?**  
Recomendamos usar seu LUNA™ play smart 2 sempre que sua pele precisar de uma limpeza profunda.
- 8. QUAIS PRODUTOS DE LIMPEZA FACIAL PODEM SER USADOS COM MEU LUNA™ play smart 2?**  
Você pode usar qualquer produto de limpeza facial com LUNA™ play smart 2, mas para conservar seu aparelho, evite usar loções adstringentes à base de argila ou silicone, pois podem danificar as cerdas de silicone.
- 9. POR QUE MEU LUNA™ play smart 2 É MAIS EFICAZ DO QUE OS APARELHOS DE LIMPEZA FACIAL COM CERDAS DE NYLON?**  
Diferente das cerdas de nylon, as cerdas de silicone são não porosas, o que significa que são resistentes ao acúmulo de bactérias e 35x mais higiênicas do que as escovas de nylon padrão. Com a ajuda das pulsações T-Sonic™, as cerdas macias de silicone removem 99,5% da sujeira, da oleosidade e dos resíduos de maquiagem.
- 10. MEU LUNA™ play smart 2 PODE SUBSTITUIR REMOVEDORES DE MAQUIAGEM?**  
Sugerimos que você remova a maquiagem antes de usar seu aparelho para garantir uma limpeza mais eficaz.
- 11. O QUE É TECNOLOGIA T-SONIC™?**  
O motor de alta eficiência do seu LUNA™ play smart 2 é capaz de fornecer mais de 8.000 rotações por minuto. Este movimento de alta velocidade gera oscilações sutis que chamamos de pulsações T-Sonic. O 'T' em T-Sonic é a abreviação de transdérmica - assim chamada porque essas pulsações viajam através das camadas externas da pele, trabalhando para estimular a circulação do sangue soltar as impurezas presas nos poros.



## 12. COMO FAÇO A ANÁLISE DA MINHA PELE PELA PRIMEIRA VEZ?

Verifique se sua pele está completamente limpa e seca antes de iniciar a análise da sua pele. Sincronize seu LUNA™ play smart 2 com o aplicativo e aperte ANALISAR. Pressione e segure os sensores que ficam atrás do aparelho sobre suas bochechas, testa, lateral do nariz e queixo. Quando o aplicativo indicar, prossiga para a próxima região do rosto. O aplicativo FOREO For You fará a análise do índice de umidade da sua pele e sincronizará imediatamente uma rotina de limpeza personalizada com seu aparelho.

## 13. COM QUE FREQUÊNCIA DEVO FAZER A ANÁLISE DA MINHA PELE?

Para obter melhores resultados, recomendamos que você faça a análise da sua pele uma vez por semana, sempre na mesma hora do dia, ou quando for viajar para um novo ambiente.

## 14. POR QUE A UMIDADE DA PELE É TÃO IMPORTANTE?

A umidade da pele age como uma barreira protetora para impedir que a pele fique esticada e seca. Ela também previne o crescimento de bactérias e promove a regeneração e elasticidade das células da pele. Após analisar os níveis de umidade da sua pele, o aplicativo criará uma rotina de limpeza personalizada perfeitamente adaptada às necessidades da sua pele e a sincronizará essa rotina com seu aparelho, garantindo que você tenha sempre uma pele saudável, hidratada e luminosa.

## 15. O LUNA™ play smart 2 É ADEQUADO PARA TODOS OS TIPOS DE PELE?

Sim, o LUNA™ play smart 2 é especificamente projetado para ser adequado a todos os tipos de pele. O LUNA™ play smart 2 possui uma escova com duas zonas, uma com cerdas mais finas, ultra-macias e delicadas para permitir uma limpeza profunda e ao mesmo tempo delicada de peles normais e sensíveis, e outra com cerdas mais grossas de maior curvatura e espessura para proporcionar uma limpeza profunda das regiões problemáticas como a zona T.

## 16. POSSO USAR O LUNA™ play smart 2 SE TIVER PROBLEMAS DE PELE COMO ACNE OU ECZEMA OU SE TIVER PASSADO POR UM PROCEDIMENTO ESTÉTICO COMO BOTOX?

Sugerimos que qualquer pessoa que sofra de um problema de pele grave ou tenha sido submetida a um procedimento estético que consulte seu médico ou esteticista antes de usar o LUNA™ play smart 2.

## O APLICATIVO

### 17. COMO CONECTO MEU LUNA™ play smart 2 COM MEU SMARTPHONE?

Baixe o aplicativo FOREO For You no seu smartphone ou tablet para registrar e desbloquear o aparelho. Abra o aplicativo FOREO For You e ligue o Bluetooth. Sincronize seu aparelho LUNA™ apertando e segurando o botão universal por cinco segundos até que o símbolo da câmera no seu LUNA™ play smart 2 comece a piscar.

### 18. QUAL É A FINALIDADE DO APLICATIVO?

O aplicativo FOREO For You permite que os aparelhos FOREO sejam desbloqueados e registrados, o que ajuda a proteger você contra produtos FOREO falsificados e facilita o registro da garantia. Com o LUNA™ play smart 2, o aplicativo tem um recurso de análise inteligente da pele que permite medir os níveis de umidade da sua pele. Além disso, o aplicativo também cria uma rotina de limpeza personalizada que é perfeitamente adaptada para atender às necessidades da sua pele e a sincroniza essa rotina com seu aparelho para maior facilidade.

### 19. COMO FAÇO PARA TER MINHA PRÓPRIA ROTINA DE LIMPEZA PERSONALIZADA?

Sincronize seu LUNA™ com o aplicativo FOREO For You. Pressione e segure os sensores que ficam atrás do aparelho sobre cada região do seu rosto, conforme indicado no aplicativo. O aplicativo FOREO For You fará a análise do índice de umidade da sua pele e sincronizará imediatamente uma rotina de limpeza personalizada com seu aparelho.

### 20. MEU LUNA™ play smart 2 FUNCIONA SEM O APLICATIVO?

O modo de limpeza do LUNA™ play smart 2 não requer o uso do aplicativo FOREO For You. Entretanto, para desbloquear seu aparelho para usá-lo pela primeira vez, você deve registrar seu aparelho através do aplicativo e fazer uma análise da pele. Em seguida, o aplicativo sincronizará automaticamente sua rotina de limpeza personalizada com seu aparelho para todos os usos posteriores (até a próxima vez que você fizer uma análise da pele).

## RESOLUÇÃO DE PROBLEMAS & MANUTENÇÃO

### 17. COMO CONECTO MEU LUNA™ play smart 2 COM MEU SMARTPHONE?

Baixe o aplicativo FOREO For You no seu smartphone ou tablet para registrar e desbloquear o aparelho. Abra o aplicativo FOREO For You e ligue o Bluetooth. Sincronize seu aparelho LUNA™ play smart 2 apertando e segurando o botão universal por cinco segundos até que o símbolo da câmera no seu LUNA™ play smart 2 comece a piscar.

### 18. QUAL É A FINALIDADE DO APLICATIVO?

O aplicativo FOREO For You permite que os aparelhos FOREO sejam desbloqueados e registrados, o que ajuda a proteger você contra produtos FOREO falsificados e facilita o registro da garantia. Com o LUNA™ play smart 2, o aplicativo tem um recurso de análise inteligente da pele que permite medir os níveis de umidade da sua pele. Além disso, o aplicativo também cria uma rotina de limpeza personalizada que é perfeitamente adaptada para atender às necessidades da sua pele e a sincroniza essa rotina com seu aparelho para maior facilidade.

### 19. COMO FAÇO PARA TER MINHA PRÓPRIA ROTINA DE LIMPEZA PERSONALIZADA?

Sincronize seu LUNA™ com o aplicativo FOREO For You. Pressione e segure os sensores que ficam atrás do aparelho sobre cada região do seu rosto, conforme indicado no aplicativo. O aplicativo FOREO For You fará a análise do índice de umidade da sua pele e sincronizará imediatamente uma rotina de limpeza personalizada com seu aparelho.

### 21. QUANDO MEU LUNA™ play smart 2 FICA PISCANDO SEM PARAR, O QUE ISSO SIGNIFICA?

Se a luz indicadora no seu aparelho estiver piscando sem parar, isso pode significar que seu LUNA™ está no modo Bluetooth. Siga as instruções no aplicativo para sincronizar seu aparelho.

### 22. O QUE DEVO FAZER SE MEU LUNA™ play smart 2 NÃO SE CONECTAR COM APLICATIVO FOREO FOR YOU?

Desligue e ligue o Bluetooth para tentar reconectar. Se isso não funcionar, feche e abra o aplicativo FOREO For You para iniciar o processo novamente.

### 23. POR QUE MEU LUNA™ play smart 2 NÃO LIGA QUANDO APERTO O BOTÃO UNIVERSAL?

Se seu LUNA™ play smart 2 não liga quando você aperta o botão universal, isso significa que a bateria está descarregada.

### 24. POR QUE MEU LUNA™ play smart 2 NÃO ESTÁ FAZENDO A LEITURA DURANTE A ANÁLISE DA MINHA PELE?

Verifique se o aparelho está totalmente seco e reinicie. Não deixe de pressionar firmemente os dois sensores sobre a pele.

### 25. O QUE ACONTECE SE OS SENSORES FICAREM MOLHADOS?

O LUNA™ play smart 2 é totalmente à prova d'água e pode até ser usado no chuveiro. Entretanto, para obter resultados mais precisos ao fazer a análise da sua pele, tanto o aparelho quanto sua pele devem estar totalmente secos antes da análise.

### 26. COMO POSSO LIMPAR MEU LUNA™ play smart 2?

Lave a superfície da escova com água e sabão, enxaguando com água morna. Seque com uma toalha limpa que não solte fiapos. Para obter melhores resultados, recomendamos usar o Spray de Limpeza para Silicone da FOREO e enxaguar com água morna em seguida. Nunca use produtos de limpeza que contenham álcool, derivados de petróleo ou acetona, pois podem irritar a pele e danificar o silicone.

©2021 FOREO AB. TODOS OS DIREITOS RESERVADOS.

DISTRIBUIDORA NA UE: FOREO AB, KARLAVÄGEN 41, 114 31 ESTOCOLMO, SUÉCIA.

DISTRIBUIDORA NOS EUA: FOREO INC., 1525 E PAMA LANE, LAS VEGAS, NV 89119, EUA.

DISTRIBUIDORA NA AUSTRÁLIA: 6 PROHASKY STREET, PORT MELBOURNE, VIC, 3207 AUSTRÁLIA.

PROJETADO E DESENVOLVIDO PELA FOREO SWEDEN.

FABRICADO PARA FOREO AB.

**WWW.FOREO.COM**