

FOREO
SWEDEN



PEACH™ 2



MANUAL DO UTILIZADOR

Parabéns por ter dado o primeiro passo para descobrir uma depilação mais inteligente ao comprar PEACH™ 2. Antes de começar a desfrutar de todas as vantagens da sua sofisticada tecnologia no conforto da sua casa, leia cuidadosamente as instruções deste manual.

Por favor, **LEIA TODAS AS INSTRUÇÕES ANTES DA SUA UTILIZAÇÃO** e utilize este aparelho apenas para o seu uso pretendido, tal como descrito neste manual.

UTILIZAÇÃO PREVISTA: PEACH™ 2 é um aparelho de venda livre destinado à remoção de pelos corporais e/ou faciais indesejados.

ZONAS CORPORAIS: PEACH™ 2 destina-se para aplicação em pelos corporais e pelos faciais femininos abaixo da linha da bochecha.

TOM DE PELE: PEACH™ 2 destina-se para aplicação em peles de tom claro, médio e escuro, até e incluindo o tom de pele 5.



COR DE PELOS: PEACH™ 2 destina-se para aplicação em pelos naturalmente negros ou castanhos. Pode não ser tão eficaz em pelos brancos, grisalhos, loiros ou ruivos.



⚠ AVISO: É PROIBIDA QUALQUER ALTERAÇÃO DESTE EQUIPAMENTO.

DESCOBRIR PEACH™ 2

CARACTERÍSTICAS

CONDUTAS DE ARREFECIMENTO DA PELE

Pele suavemente fresca por ar para um conforto ideal durante o tratamento.

JANELA DE TRATAMENTO com 9 cm²

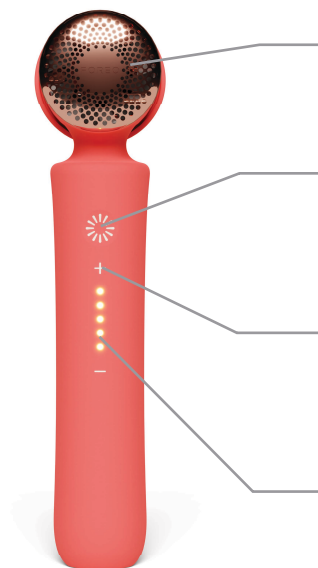
Aplica uma quantidade enorme de 7,3 J/cm² de energia IPL para remover de modo rápido e eficiente os pelos e prevenir o seu reaparecimento.

ESCUDO PROTECTOR

O inovador escudo de silicone protege os olhos dos impulsos de luz intensa.

CABEÇA DE AJUSTE AUTOMÁTICO

Dobrável para tratar de forma fácil, uniforme e confortável as dobras e cantos do corpo difíceis de alcançar.



VENTILADOR DE ARREFECIMENTO DO APARELHO

Assegura que o aparelho se mantém fresco para um tratamento ideal.

BOTÃO DO FLASH

Ativa o flash IPL. Prima uma vez para o modo localizado, ou prima continuamente para o modo glide.

BOTÕES MAIS E MENOS

Ajuste a intensidade do tratamento IPL para se adequar perfeitamente às necessidades da sua pele em cada área do seu corpo.

LUZES INDICADORAS

Indicam o nível de intensidade IPL.



LIGAÇÃO À APP

Aceder a mais definições, indicações e alertas de tratamento.



4 ADAPTADORES DE FICHA

De fixação e separação fácil do cabo de alimentação, para utilização no país ou no estrangeiro.



PANO DE LIMPEZA

Mantém o seu aparelho limpo e seco.

COMO É QUE PEACH™ 2 FUNCIONA?

PEACH™ 2 foi concebido para ajudar a quebrar o ciclo de crescimento dos pelos. A energia luminosa é transferida através da camada superficial da pele e é absorvida pela melanina presente na haste capilar. A energia luminosa absorvida é convertida em energia térmica (por baixo da camada superficial da pele), o que desativa o folículo piloso. Os pelos tratados caem naturalmente ao longo de alguns dias a 1-2 semanas. O crescimento do pelo é cíclico e segue 3 fases distintas e consecutivas. O tratamento com IPL só é eficaz quando os pelos se encontram numa fase específica (a fase anágena - a fase de crescimento). Nem todos os pelos se encontram na mesma fase ao mesmo tempo. Por este motivo, deve seguir o regime de tratamento recomendado de 1 tratamento por semana, durante 12 semanas.

O QUE ESPERAR

Imediatamente após o tratamento, não deverá observar quaisquer efeitos secundários significativos do tratamento (consulte a secção intitulada "Efeitos secundários" para obter mais informações sobre os efeitos secundários).

Nas primeiras semanas após os tratamentos iniciais, ainda verá alguns pelos a crescer. É provável que se trate de pelos que não foram tratados durante o tratamento, ou seja, estavam adormecidos e não se encontravam na sua fase de crescimento (anágena) durante o tratamento, quando a IPL é mais eficaz.

Cerca de 6 semanas após o início do programa de tratamento de 12 semanas, deverá notar uma redução no crescimento dos pelos. No entanto, muitos pelos podem ainda não ter sido tratados na sua fase de crescimento. É importante continuar os tratamentos todas as semanas. Após o programa de 12 semanas, deverá constatar uma redução significativa dos pelos na área tratada. Os pelos remanescentes serão mais finos e/ou mais claros. A continuação dos tratamentos mensais, ou dos tratamentos necessários, manterá a redução dos pelos indesejáveis.

INFORMAÇÃO IMPORTANTE SOBRE SEGURANÇA CONTRAINDICAÇÕES

NÃO utilizar o aparelho:

- se a sua pele for mais escura do que o tom de pele 5 apresentado supra na tabela de tom de pele. Atendendo a que a pele escura absorve mais energia luminosa, tratar pele muito escura pode causar desconforto/dor e efeitos adversos (por exemplo, queimaduras, bolhas, descoloração ou cicatrizes) e ferir a sua pele.
- se estiver grávida, lactante, ou tiver menos de 18 anos de idade, uma vez que este aparelho não foi testado para estes perfis.
- se tem antecedentes de cancro de pele ou lesões pré-malignas (por exemplo, nevos ou um grande número de verrugas).
- se recentemente bronzeou a sua pele de forma artificial ou natural ou apresentar queimaduras por exposição solar. A sua pele pode ser sensível após a exposição solar e particularmente suscetível aos efeitos secundários do tratamento IPL (por exemplo, queimadura, bolhas, descoloração ou cicatrizes). Espere 1 semana até que a queimadura solar ou o bronzeado desapareçam antes de usar o aparelho.
- diretamente sobre os mamilos, órgãos genitais ou à volta do ânus. Estas áreas podem ter uma cor de pele mais escura e/ou uma maior densidade capilar. A utilização do aparelho nestas áreas pode causar desconforto/dor ou ferir (queimadura, descoloração ou cicatriz) a sua pele.
- em bolhas, cicatrizes, manchas castanhas escuras ou pretas, tais como marcas de nascença, sinais ou verrugas na área que deseja tratar. O aparelho pode ferir a sua pele ou agravar as condições existentes e pode ser particularmente suscetível aos efeitos secundários do tratamento IPL (por exemplo, queimadura, bolhas, descoloração ou cicatrizes).
- se tiver qualquer condição de pele na área de tratamento, incluindo psoríase, vitiligo, eczema, acne, herpes simples, infeções ou feridas ativas.

NÃO exponha as áreas tratadas ao sol. Espere pelo menos 7 dias após o tratamento antes de expor a pele tratada à luz solar direta. A sua pele pode estar extrassensível após um tratamento IPL e particularmente suscetível a queimaduras solares. Aplique protetor solar (FPS 15 ou superior) na área tratada ou cubra a área tratada com roupa adequada.

Se não tiver a certeza se este aparelho é seguro para si, consulte o seu médico ou dermatologista.

Se estiver a tomar qualquer tipo de medicação de forma regular e durante um período prolongado, consulte o seu médico sobre qualquer potencial impacto da sensibilidade da pele à luz.

ADVERTÊNCIAS



SEGURANÇA DOS OLHOS

PEACH™ 2 emite impulsos de luz intensa em flashes. A exposição direta é potencialmente prejudicial para os seus olhos. Respeite cuidadosamente todas as precauções de segurança indicadas a seguir.

AVISO: Possível risco de lesão ocular (com risco potencial de causar perda de visão) ou lesão cutânea se não seguir as instruções. Leia e respeite as instruções.

O aparelho só pode ser ativado (usar o flash) se estiver em pleno contacto com a pele.

Contudo:

NÃO:

- olhar diretamente para a janela de tratamento do aparelho quando este está ligado à corrente elétrica.
- tentar ativar (flash) o aparelho em direção ao olho.
- tratar áreas à volta do olho (sobrancelhas ou pestanas). O uso indevido pode causar lesões oculares.
- utilizar o aparelho nas pálpebras ou perto do olho. Tente APENAS ativar (flash) o aparelho quando a janela de tratamento estiver em contacto total com a área que pretende tratar.

RECOMENDAMOS não olhar para o aparelho durante a aplicação sobre a sua pele.

ELETRICIDADE E SEGURANÇA

Como em qualquer aparelho elétrico, certas precauções devem ser tomadas para garantir a sua segurança

NÃO:

- tentar abrir o aparelho, porque isso pode expô-lo a componentes elétricos perigosos.
- utilizar se o PEACH™ 2 estiver danificado; por exemplo, aparelho rachado, danos nos cabos (fios internos visíveis), vidro rachado ou partido no aparelho, etc. Isto pode causar lesões.
- utilizar perto de banheiras, chuveiros, bacias ou outros recipientes contendo água. Se o aparelho se molhar, não deve ser utilizado.
- utilizar se a temperatura do aparelho se tornar desconfortável ao toque. Isto pode indicar que o equipamento está danificado.
- utilizar uma fonte de alimentação ou outro componente, diferente dos fornecidos para utilização com PEACH™ 2. Isto pode danificar o aparelho e fazer com que este deixe de funcionar.
- tentar ativar (flash) o aparelho em qualquer outra superfície que não seja pele.
- posicionar o aparelho de modo a que seja difícil desligá-lo da rede de alimentação.

SEGURANÇA GERAL

NÃO:

- utilizar se tiver feito um tratamento de pele na área que deseja tratar. Aguarde 30 dias após um peeling antes de tratar com o aparelho. O tratamento de pele bronzada com Luz Intensa Pulsada (IPL) pode resultar numa hiperpigmentação permanente (escurecimento) ou hipopigmentação (clareamento) da pele tratada.
- utilizar em áreas onde tenha tatuagens ou maquiagem permanente.
- utilizar o aparelho sobre quaisquer fillers (preenchimentos) ou botox.
- utilizar se tiver uma sensibilidade à luz solar (fotossensibilidade) ou se estiver a tomar medicamentos que tornam a pele mais sensível e causam fotossensibilidade, por exemplo, Retina A, Accutane e/ou outros retinóides tópicos. Verifique sempre o folheto de instruções que acompanha o seu medicamento, para ver se a fotossensibilidade está listada como um efeito secundário. A utilização do aparelho em pele fotossensível pode resultar em danos na pele, tais como inchaço ou bolhas. Procure conselho médico antes de utilizar o aparelho, pois a sua utilização pode prejudicar a pele. Este aparelho não se destina ao tratamento de condições médicas. Deve procurar-se conselho médico para tratar, por exemplo, de verrugas, erupções cutâneas, comichão na pele, fungos cutâneos ou infeções, inchaços na pele ou marcas cutâneas.
- tocar na janela de tratamento durante ou imediatamente após a utilização. Inspeccionar regularmente a janela de tratamento para identificar danos.
- tocar no ventilador (parte metálica) do aparelho durante ou imediatamente após a sua utilização.
- utilizar o aparelho se a janela de tratamento estiver rachada ou em falta.
- assegurar que a janela de tratamento está limpa e livre de detritos. Quaisquer detritos sobre ou à volta da janela de tratamento durante o funcionamento podem resultar em alterações temporárias da pele, como vermelhidão ou inchaço.
- deixar o aparelho ao alcance de crianças menores de 18 anos. As crianças não devem utilizar, brincar com o aparelho, mantê-lo ou limpá-lo. Existem vários riscos potenciais - exposição à saída de luz que causam queimaduras ou danos nos olhos, eletrocussão, estrangulamento pelos cabos.
- deixar o aparelho ao alcance de animais de estimação e pragas que possam danificar o aparelho. Os riscos potenciais incluem a redução de funcionamento e eletrocussão.
- deixar usar o aparelho por pessoas com capacidades físicas, sensoriais ou mentais reduzidas. A não ser que tenham recebido supervisão ou instruções relativas à utilização segura e adequada do aparelho por uma pessoa responsável pela sua segurança.
- esquecer que a janela de tratamento do aparelho é um componente crítico que vai aquecer durante a utilização.

ADVERTÊNCIA:

- NÃO exceder a utilização especificada pelo regime de tratamento.
- Os danos na pele podem ocorrer após uma aplicação prolongada ou repetida num único local. Evitar a utilização excessiva, passagens excessivas, sobrecarga de flashes e/ou aumento da frequência de utilização.
- Não anule os mecanismos de segurança inerentes ao aparelho.

PRECAUÇÕES

- A depilação a laser ou por fontes de luz intensa pulsada pode causar um aumento do crescimento de pelos em alguns indivíduos. Com base nos dados atualmente disponíveis, os grupos de maior risco para esta resposta são mulheres do Mediterrâneo, Médio Oriente e do Sul da Ásia tratadas na face e pescoço.
- NÃO utilize o aparelho em qualquer área onde possa querer que os pelos voltem a crescer.
- NÃO usar no couro cabeludo, sobrancelhas ou em qualquer lugar perto ou à volta dos olhos. A utilização nestas áreas pode danificar permanentemente os seus olhos.
- NÃO utilizar o aparelho no rosto, mandíbula ou pescoço masculino. Os pelos na área da barba de um homem são demasiado densos e a utilização de um aparelho IPL nestas áreas pode resultar em lesões cutâneas.
- Este aparelho não é recomendado para uso em pelos ruivos, grisalhos, brancos ou louros. Não é eficaz nestas cores de pelos.

POTENCIAIS RISCOS, EFEITOS SECUNDÁRIOS E REAÇÕES CUTÂNEAS

EFEITOS SECUNDÁRIOS	COMO AVALIAR E REAGIR
Dor / ligeiro desconforto na área de tratamento.	Isto é esperado e é normal para todos os tratamentos IPL. Pode-se continuar a utilizar o aparelho de acordo com as instruções e a dor deverá diminuir com a utilização contínua.
Sensação de calor ou formigueiro durante o tratamento, que normalmente desaparece após alguns segundos a um minuto e diminuem com a utilização contínua.	Isto é esperado e é normal para todos os tratamentos IPL. Pode continuar a utilizar o aparelho de acordo com as instruções.
Comichão na área de tratamento.	Isto é bastante comum para tratamentos IPL, e deve diminuir após um curto período. Pode continuar a utilizar o aparelho de acordo com as instruções. Não coçar a área.
Vermelhidão cutânea durante ou após o tratamento que desaparece em minutos.	Isto é esperado e é normal para todos os tratamentos IPL. Pode continuar a utilizar o aparelho de acordo com as instruções depois de a vermelhidão cutânea desaparecer.
Vermelhidão cutânea que se mantém e dura entre 24-48 horas.	Pare imediatamente de utilizar o aparelho e consulte o seu médico antes de o voltar a utilizar.
Dor ou desconforto intenso durante o tratamento ou que persiste após o tratamento.	Pare imediatamente de utilizar o aparelho e consulte o seu médico antes de o voltar a utilizar.
EM CASOS MUITO RAROS	COMO AVALIAR E REAGIR
Inchaço e vermelhidão que não desaparece no espaço de dois a três dias.	Pare imediatamente de utilizar o aparelho e consulte o seu médico antes de o voltar a utilizar.
Mudanças temporárias na cor da pele (clareamento ou escurecimento).	Se a cor da sua pele mudar, pare imediatamente de usar o aparelho e consulte o seu médico.
Bolhas, cicatrizes ou queimaduras na pele.	Pare imediatamente de utilizar o aparelho e consulte o seu médico antes de o voltar a utilizar. Aplique uma compressa fria na área. Tratar com antisséptico ou creme para queimaduras.

MODO DE UTILIZAÇÃO

AVISO: Siga cada etapa do processo de tratamento, assegurando-se que completa na íntegra cada etapa antes de avançar para a etapa seguinte.

DESBLOQUEAR O SEU APARELHO

Descarregue a app FOREO para desbloquear & registar o seu PEACH™ 2 antes da primeira utilização. Pode fazê-lo através da digitalização do código QR que se encontra na parte de trás da embalagem do aparelho, ou no Guia de Início Rápido que é fornecido com o seu aparelho.

PREPARAR A ÁREA DE TRATAMENTO

Remover qualquer pelo visível na pele antes de usar o aparelho. Recomendamos a depilação dos pelos do corpo e a esfoliação superficial (dermaplaning) do rosto, para melhores resultados. Certifique-se de que não hajam pelos remanescentes acima da superfície da pele, uma vez que isto pode causar lesões. Isto também evita que os detritos cubram a parte frontal do aparelho. Limpe a área de tratamento e seque-a.

LIGAR O APARELHO

Conecte o respetivo adaptador de ficha ao cabo de alimentação. Depois, utilize o cabo de alimentação para ligar o aparelho a uma tomada elétrica. O aparelho ligar-se-á automaticamente. Pode ajustar o nível de intensidade preferido através dos botões + e -.

NOTA: Os níveis 1 - 3 do seu aparelho destinam-se a áreas sensíveis e a utilizadores que o vão fazer pela primeira vez. Com níveis de intensidade luminosa reduzida poderá ser necessário mais tratamentos para conseguir os efeitos desejados. Desde que o tratamento seja confortável, aumente o nível dentro da gama de intensidade recomendada para o seu tipo de pele.

TESTE EPICUTÂNEO

Antes do seu primeiro tratamento em cada nova área do corpo, RECOMENDAMOS que teste a sua pele nessa área para uma reação ao aparelho. A área de teste epicutâneo deve ter aproximadamente 3cm x 3cm de tamanho (equivalente a 1 flash de PEACH™ 2). Realize o teste epicutâneo como descrito a seguir na secção 'Métodos de Tratamento', em 'Modo Stamp'. Esperar 24 horas após o teste epicutâneo, para garantir que a sua pele é adequada para o tratamento e que não há reação adversa à energia da luz. Se não houver reação após 24 horas, pode tratar a área em redor do teste epicutâneo. A 'área do teste epicutâneo' NÃO deve voltar a ser tratada durante pelo menos 1 semana. Em caso de reação cutânea, pare de utilizar o aparelho e consulte o seu médico.

MÉTODOS DE TRATAMENTO

A área a ser tratada deve estar sem pelos, limpa e seca. Antes de premir o botão do flash, desvie os olhos do aparelho para evitar a luz brilhante. Em casos raros, o flash pode aparentar-se demasiado brilhante. Não existe qualquer risco de segurança associado a isto. Para maior conforto, recomendamos o tratamento numa sala bem iluminada para ajudar a reduzir a perceção de luminosidade. No entanto, se achar que a luz ainda é demasiado brilhante, recomendamos o uso de óculos de sol para uma proteção adicional dos olhos. Recomendamos também o uso de óculos de sol para uma proteção adicional dos olhos durante a utilização do aparelho para a remoção dos pelos no rosto.

MODO GLIDE

Para tratamento rápido e eficiente de áreas grandes - como as pernas, braços, peito, costas e estômago.

1. Coloque a janela de tratamento firmemente sobre a sua pele, e selecione o seu nível de intensidade preferido.
2. Manter o botão do flash premido. O aparelho começará a piscar.
3. Deslize o aparelho de modo lento e contínuo da base para o topo da área de tratamento. Certifique-se de manter sempre o contacto total com a pele, para que o aparelho pisque de modo contínuo.
4. No final do movimento de deslizar, levante o aparelho da área de tratamento.
5. Repita o movimento para tratar a próxima área adjacente numa passagem paralela, até ter completado toda a área que deseja tratar.

MODO STAMP

Para tratar áreas pequenas ou de difícil acesso - como o rosto, a linha do biquíni e as axilas

1. Coloque a janela de tratamento firmemente sobre a sua pele, e selecione o seu nível de intensidade preferido.
2. Prima e liberte imediatamente o botão do flash. O aparelho emitirá um flash.
3. Levante o aparelho da pele e colocá-lo no próximo ponto adjacente a ser tratado.
4. Continue o tratamento por cada ponto localizado, até ter completado toda a área que deseja tratar.

NOTA:

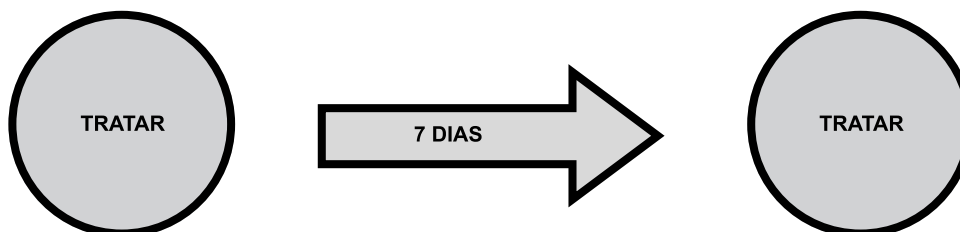
- A janela de tratamento no seu PEACH™ 2 deve estar em contacto total com a sua pele ou o flash não funcionará.
- Para que PEACH™ 2 funcione eficazmente, deve utilizá-lo uniformemente em toda a sua pele, sem falhar nenhuma zona. Certifique-se de evitar falhar áreas, colocando a janela de tratamento diretamente ao lado do ponto previamente tratado, sem deixar qualquer espaço entre as áreas tratadas. No entanto, certifique-se de que não trata a mesma área mais do que uma vez. Isto não melhora a eficácia do tratamento e, em vez disso, pode aumentar o risco de reações cutâneas.
- Em caso de sentir dores intensas, pare imediatamente o tratamento e consulte o seu médico antes de voltar a utilizar o aparelho.

O SEU HORÁRIO DE TRATAMENTO PEACH™ 2

Para obter os melhores resultados, o aparelho deve ser utilizado uma vez por semana durante 12 semanas para garantir que todos os folículos pilosos sejam tratados.

Após a fase inicial de tratamento (uma vez por semana durante 12 semanas), recomendamos a utilização do aparelho uma vez por mês, ou conforme necessário, para manter os resultados.

AGUARDAR SEMPRE 7 DIAS ANTES DE TRATAR NOVAMENTE A MESMA ÁREA



Realizar o tratamento num prazo de 3 dias da data de tratamento prevista. Se não se tiver tratado no prazo de 3 dias após a data de tratamento programada, reinicie a fase inicial.

LIMPEZA, MANUTENÇÃO, ARMAZENAMENTO

Após o tratamento, desligue sempre o aparelho, removendo a alimentação elétrica do aparelho e da tomada elétrica.

Após cada utilização, a janela de tratamento deve ser cuidadosamente limpa com um pano ligeiramente húmido e sem fiapos. É muito importante manter a parte frontal do aparelho e o refletor limpos e sem sujidade, pelos ou outros detritos para garantir o seu máximo desempenho.

AVISO: A janela de tratamento pode aquecer durante a utilização. NÃO tocar ou limpar a janela de tratamento durante pelo menos 5 minutos após a utilização, para permitir o seu arrefecimento.

NOTA:

- Nunca utilizar produtos de limpeza que contenham álcool, gasolina ou acetona, uma vez que podem irritar a pele e danificar o silicone.
- Evite a entrada de água em quaisquer aberturas do aparelho, incluindo as condutas de arrefecimento da pele.

RESOLUÇÃO DE PROBLEMAS

PROBLEMA	SOLUÇÃO
O aparelho não liga.	<ul style="list-style-type: none">• Certifique-se de que a fonte de alimentação está ligada à corrente.• O seu aparelho está bloqueado. Para o desbloquear, registe o seu aparelho através da app FOREO (ver instruções na secção "MODO DE UTILIZAÇÃO").
O botão do flash não responde.	<ul style="list-style-type: none">• Certifique-se de que a janela de tratamento está em contacto total com a sua pele.• Desligue o aparelho da tomada. Depois volte a ligá-lo.
O aparelho não sincroniza com a app FOREO.	<ul style="list-style-type: none">• Desligue o seu Bluetooth e depois volte a ligá-lo para tentar restabelecer a ligação.• Feche a app FOREO e depois volte a abri-la para reiniciar o processo.• Verifique se a app precisa de ser atualizada na loja de aplicações do seu telemóvel.
O aparelho, a janela de tratamento, a fonte de alimentação ou o cabo estão danificados, partidos, rachados ou parecem ter defeito.	NÃO UTILIZAR. Se tiver alguma dúvida sobre a segurança do aparelho ou suspeitar que o mesmo possa estar danificado, o aparelho não deve ser utilizado. E deve consultar o website.

Se não encontrar resposta para a sua questão específica, ou se tiver quaisquer outras perguntas sobre o funcionamento do aparelho, visite foreo.com/support.

TERMOS E CONDIÇÕES DE GARANTIA

REGISTAR GARANTIA

Para ativar a sua Garantia Limitada de 2 Anos, registe-se através da app FOREO For You, ou visite foreo.com/product-registration para mais informações.

2 ANOS DE GARANTIA LIMITADA

FOREO garante este aparelho por um período de DOIS (2) ANOS após a data original de compra contra defeitos de fabrico ou materiais decorrentes da Utilização Normal do aparelho. A garantia cobre peças de trabalho que afetem o funcionamento do aparelho. NÃO cobre a deterioração cosmética causada por desgaste de uso comum ou danos causados por acidente, má utilização ou negligência. Qualquer tentativa de abrir ou desmontar o aparelho (ou os seus acessórios) anula a garantia.

Em caso de encontrar um defeito e notificar a FOREO durante o período de garantia, a FOREO substituirá o aparelho gratuitamente, a seu critério. As reclamações ao abrigo da garantia devem ser fundamentadas por provas razoáveis de que a data da reclamação está dentro do período de garantia. Para validar a sua garantia, guarde o seu recibo de compra original juntamente com estas condições de garantia durante o período de garantia.

Para reclamar a sua garantia, deve iniciar sessão na sua conta em www.foreo.com e depois selecionar a opção para fazer uma reclamação de garantia. Os custos de envio não são reembolsáveis. Este compromisso acresce aos seus direitos de estatuto de consumidor e não afeta esses direitos de forma alguma.

INFORMAÇÃO SOBRE ELIMINAÇÃO

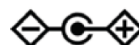
Eliminação de resíduos de equipamento eletrónico (aplicável na UE e noutros países europeus com sistemas de recolha de resíduos separados).



CONFORMIDADE EUROPEIA



DECLARAÇÃO DE CONFORMIDADE DO REINO UNIDO



POLARIDADE DO CONECTOR DA FONTE DE ALIMENTAÇÃO DC



CONFORMIDADE COM A COMISSÃO FEDERAL DE COMUNICAÇÕES



PARTE APLICADA DO TIPO BF



EQUIPAMENTO CLASSE II



EMBALAGEM DE MATERIAL RECICLÁVEL



DIRETIVA RELATIVA AOS RESÍDUOS DE EQUIPAMENTOS ELÉTRICOS E ELETRÓNICOS



CONSULTAR AS INSTRUÇÕES DE UTILIZAÇÃO

Este aparelho não deve ser tratado como lixo doméstico, mas sim ser levado para o ponto de recolha apropriado para a reciclagem de equipamento elétrico e eletrónico. Ao garantir que este aparelho é eliminado corretamente, ajudará a evitar as potenciais consequências negativas para o ambiente e a saúde humana que poderiam ser causadas por um manuseamento inadequado dos resíduos do aparelho. A reciclagem de materiais também ajudará a conservar os recursos naturais.

Para mais informações sobre a reciclagem do seu aparelho, contacte o serviço local de gestão de resíduos domésticos ou o seu local de compra.

DECLARAÇÃO FCC:

NOTA: Este equipamento foi testado e está em conformidade com os limites de um dispositivo digital Classe B, conforme a Parte 15 das regras da FCC. Estes limites são projetados para fornecer proteção razoável contra interferência prejudicial numa instalação residencial. Este equipamento gera, usa e pode irradiar energia por radiofrequência e se não for instalado e utilizado de acordo com as instruções, pode causar interferência prejudicial às comunicações de rádio. No entanto, não há garantia de que a interferência não ocorrerá numa instalação específica. Se este equipamento causar interferências na recepção de rádio ou televisão, o que pode ser determinado ao ligar e desligar o equipamento, de seguida, o utilizador é encorajado a tentar corrigir a interferência através de uma ou mais das seguintes medidas:

- Reorientar ou reposicionar a antena de receção.
- Aumentar a separação entre o equipamento e o recetor.
- Ligar o equipamento a uma tomada diferente, de modo que o equipamento e o recetor estejam em circuitos diferentes.
- Consultar o revendedor ou um técnico de rádio / TV experiente para obter ajuda.

ESPECIFICAÇÕES TÉCNICAS

PEACH™ 2 é um sistema de Luz Intensa Pulsada de banda larga filtrada com as seguintes especificações técnicas:

Taxa de Repetição	0.5 – 1s
Duração do pulso	Descarga livre 3ms
Saída Ótica Máxima	7.3 J/cm ²
Comprimento de onda	550 – 1100nm
Entrada da linha de alimentação	100 – 240V, 50/60Hz 3A
Temperatura de funcionamento	+5° Celsius a +40° Celsius
Humidade de funcionamento	40% a 80%
Pressões de funcionamento	800 a 1.060 hPa
Área de tratamento (tamanho do ponto)	4.5cm ²

CONDIÇÕES DE TRANSPORTE:

Temperatura	-10° Celsius a +50° Celsius
Humidade	30% a 80%
Pressões	500hPa a 1.060hPa

Se o aparelho tiver sido armazenado a temperaturas fora do âmbito de funcionamento declarado, deve aguardar pelo menos 30 minutos antes da sua utilização para permitir o ajuste do aparelho.

PEACH™ 2 inclui 500.000 flashes e destina-se a um único utilizador. A vida útil mínima esperada é de 10 anos conforme uso recomendado.

A marcação CE certifica que este aparelho está em conformidade com as seguintes diretivas da UE:

- Diretiva de Baixa Tensão 2014/35/UE
- Diretiva de Compatibilidade Eletromagnética 2014/30/EU
- Diretiva sobre produtos relacionados com o consumo de energia 2009/125/CE.

Este aparelho está em conformidade com as mais recentes normas EMC aplicáveis aos Dispositivos Domésticos e Médicos. Estas são: PT 55014- 1:2021, EN 55014-2:2021, EN 61000-3-2:2019/A1:2021, EN 61000-3- 3:2013/ A1:2019/ A2:2021, IEC 60601-1-2:2014/AMD1:2020

Este aparelho cumpre as mais recentes Normas de Segurança aplicáveis aos Dispositivos Domésticos e Médicos. Estas são: IEC 60335-1:2010 + Ams, IEC 60335-2-113:2016, EN 62233:2008, IEC 60601-1:2005+A1:2012 +A2:2020, IEC 60601-2-57:2011, IEC 60601-1-6:2010 + Ams, IEC 62366-1:2015, IEC 60601-1-11: 2015+ Ams, IEC 62304:2006 + Ams, CAN/CSA - C22.2 No 60601-1:2008 e 2014, ANSI/AAMI ES 60601-1:2005 + Ams

©2023 FOREO AB. TODOS OS DIREITOS RESERVADOS.

IMPORTADOR E DISTRIBUIDOR PARA A UE: FOREO AB, KARLÄVAGEN 41, 114 31 STOCKHOLM, SUÉCIA
IMPORTADOR E DISTRIBUIDOR PARA OS EUA: FOREO INC., 1525 E. PAMA LANE, LAS VEGAS, NV 89119, EUA.

FABRICADO PARA: FOREO AB. CONCEBIDO E DESENVOLVIDO POR: FOREO SUÉCIA.
IMPORTADOR E DISTRIBUIDOR PARA A AUSTRÁLIA.: FOREO AUS, 6 PROHASKY STREET, PORT MELBOURNE, VIC, 3207 AUSTRÁLIA.

FABRICADO POR: VIS (SHANGHAI) TECHNOLOGY CO., LTD. NO.58 LINSHENG ROAD, CIDADE DE TINGLIN, DISTRITO DE JINSHAN, SHANGHAI, CHINA.