

FOREO



UFO™ 2

智能“膜”术·光感愈肤

在线手册



完整版使用说明书

开始使用

恭喜您购买到UFO™ 2智臻面膜仪，成功迈出拥有美肌的第一步。当您在舒适的家中准备享受强效面膜科技所带来的好处之前，请先仔细阅读本使用说明书。


使用前请阅读所有指南并仅按照本说明书中的指定用途使用本产品。

⚠ 警告: 请勿对产品进行任何改装。

UFO™ 2 概述

拥有帮助更快加热的速变半导体矩阵热能技术和更广泛的多光谱LED光波，作为一款革命性强效智能面膜仪，UFO™ 2智臻面膜仪只需短短几秒就可以让您拥有弹润美肌。UFO™ 2将速变半导体矩阵热能/冷凝技术与T-SONIC™垂直声波脉动相结合，它的加强版高能导入技术增强了肌肤对面膜的吸收。配合8种LED光波，UFO™ 2助您在90秒内敷出容光焕发的好肤色。

开始了解UFO™ 2




UFO™ 强效活力面膜
搭配专属面膜，令肌肤焕发光彩



USB充电线
随时随地进行充电



交互式APP
自动同步预设面膜模式至设备



支架
安置并保存您的UFO™ 2，并帮助设备快速干燥

APP 权益

通过FOREO app注册激活质保，并获取更多专属权益。请按照以下步骤操作：

1. 下载FOREO app
2. 登录您的帐户或注册一个新帐户
3. 添加设备
4. 选择产品系列
5. 按下通用电源按钮将您的设备连接到app
6. 填写购买信息

您已激活质保！

版本须知（新旧版本随机发货）：

新版：开机即用，无需 APP。

旧版：首次使用前需连接 APP 注册解锁。

注：两版仅激活流程不同，产品功能完全一致。



使用方法

UFO™ 强效活力面膜



取下UFO™ 2上的塑料圆环



取出UFO™ 强效活力面膜



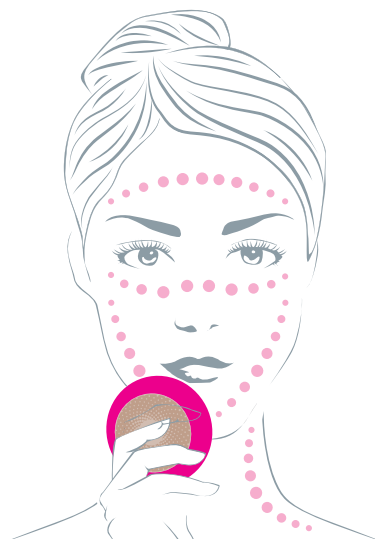
将印有FOREO logo的塑料圆环朝上并夹在面膜上以固定面膜



享受您的强效智能面膜护理

使用前，请确保您的肌肤洁净、干燥。我们推荐您使用露娜系列洁面仪清洁肌肤，以获得最好的效果。

- 1 将面膜与设备固定，将 UFO™ 2 轻轻滑过您的皮肤，使精华均匀分布。
- 2 使用 UFO™ 2 以画圈的模式将面膜成分按摩导入至您的肌肤内。以顺时针方向在脸上滑动设备，从下巴开始，然后向上移动到右脸颊和前额。继续向下滑动至左脸颊，再到下巴和脖子。重复这个动作直到护理模式结束。
- 3 将脸上剩余精华液轻轻拍打至吸收，或使用化妆棉擦去多余的精华液。如需要，可以继续使用任何其他护肤产品。



FOREO 全脸面膜

- 1 将FOREO贴片面膜打开，敷于面部，调正眼睛和嘴部位置。
- 2 使用UFO™ 2以打圈手法将面膜成分按摩导入至您的肌肤内。以顺时针方向在脸上滑动设备，从下巴开始，然后向上移动到右脸颊和前额。继续向下滑动至左脸颊，再到下巴和脖子。重复这个动作直到护理模式结束。
- 3 可继续敷用面膜10分钟或直接丢弃面膜。将脸上剩余精华液轻轻拍打至吸收，或使用化妆棉擦去多余的精华液。如需要，可以继续使用任何其他护肤产品。

智能温控系统*灵活调节使UFO™ 2使用与大部分面膜，加乘护肤功效加倍！

*注意：温度的高低可能会对护肤品中的有效成分产生不同影响。为了达到最佳使用效果，我们强烈建议您在任何非UFO™ 系列面膜及FOREO贴片面膜的其他面膜前，请先了解温度可能产生的不同影响。

个性化APP



FOREO app提供有关如何使用、设备保养、面膜护理、个性设置以及查找设备等多种功能。



UFO 面膜

您可以在预设的UFO面膜护理程序中任意选择。护理将持续90秒或2分钟不等，具体取决于您选择的面膜。您所需要做的就是放松和享受，App会引导您完成护理，并解释每种科技的功效。

如果单次护理还没有达到您的预期，请在程序结束后 30 秒内再次按下通用电源按钮以重新开始相同的护理！



全脸面膜

与UFO面膜护理模式相同，您可以在预设的面膜护理程序中任意选择。



个性设置

您可以在UFO™ 2 上保存多达 8 种面膜护理程序以供离线使用！

- “日间保湿锁水面膜”和“夜间密集滋养面膜”已被预先写入设备，显示为前两个指示灯
- 第三个指示灯为您的定制护理预留
- 按下增加按钮添加任何其他面膜护理程序

按下通用电源按钮即可离线使用。例如，如果您想访问保存在第5个指示灯的护理程序，请按通用电源按钮5次（5个指示灯都会亮起），预设护理程序将立即启动。



定制模式

根据您的喜好选择不同科技组合在离线模式下使用，打造专属于您的面膜护理程序；

- 护理时长：90-120-150-180 秒
- 8种 LED 彩光：紫光、蓝光、青光、绿光、黄光、橙光、红光、白光
- 温度：热能科技，冷凝科技或关闭
- T-SONIC™ 脉动强度：1-5档



智能体验

试用 UFO™ 2 的所有功能 - 全光谱 LED 彩光、T-SONIC™ 脉动、热能及冷凝科技！

清洁 UFO™ 2

使用后请彻底清洁UFO™ 2。用肥皂清洗设备和塑料环，然后用温水冲洗。用无绒的布或毛巾擦干。使用后，我们建议喷洒FOREO硅胶清洁液于设备上，并用温水冲洗，以获得最佳清洁效果。然后将设备放在支架上晾干。

注意：切勿使用含有酒精，汽油或丙酮的清洁产品，因为它们可能会刺激皮肤并损坏硅胶。

注意事项

为了最佳安全性：

- 如果您有皮肤问题或任何医疗问题，请在使用前咨询皮肤科医生。
- 使用UFO™ 2应该很舒服——如果您感到不适，请立即停止使用并咨询医生。
- 在眼下区域周围使用UFO™ 2时，请格外小心，不要使设备与眼睑或眼睛本身接触。
- 开启电源后，请勿将设备直接放在皮肤/面部上。
- 为了卫生，我们不建议您与其他人共享您的UFO™ 2。
- 请避免将UFO™ 2放在阳光直射的地方，切勿将其暴露于高温或沸水中。
- UFO™ 2拥有一个受热面。对热敏感者在使用设备时必须小心谨慎。
- FOREO没有评估和测试UFO™ 2和所有非FOREO面膜和/或护肤品一起使用时设备的安全性和有效性。与非FOREO面膜和护肤品一起使用本设备所产生的风险自负。
- 当在儿童或身体机能衰退及精神病患者身边使用、清洁或存放设备时，须密切监视。
- 如果本产品出现任何形式的损坏，请停止使用。本产品不包含可维修的部件。
- 请仅将本设备用于本手册中所述的预期用途。如果您有其他特定问题没有找到相应答案，或有任何其他关于设备使用的问题，请访问www.foreo.com。

故障排除

UFO™ 2的性能发生变化时应采取的预防措施。

如果按下通用电源按钮无法激活UFO™ 2：

- 电池没电了。通过USB充电线为UFO™ 2充电，直到指示灯稳定发光为止。2.5小时充满一次电，可以使用高达40次护理程序。

如果UFO™ 2无法关闭/通用电源按钮无响应：

- 微处理器暂时出现故障。按住通用电源按钮以重新启动设备。

如果UFO™ 2无法与FOREO For You app同步：

- 确保您的设备已充满电并且您的蓝牙已打开。
- 关闭蓝牙，然后重新打开以尝试重新连接。
- 关闭FOREO app，然后重新打开。
- 删除并重新安装应用程序 - 也许app只需更新即可。
- 删除并重新安装应用程序后，请确保重新启动手机。
- 删除手机的cookie和缓存。
- 确保您的手机操作系统已更新至最新版本。

质保条款与条件

注册质保

下载FOREO For You app以注册和激活产品的2年质保，并按照说明进行操作。

两年质保

FOREO产品的质保时间为自购买之日起两年，任何正常使用时因产品制造或材料缺陷引起的质量问题均属于质保范围。质保范围包括影响产品功能的零部件质量问题，但不包括由于长期使用造成的外观磨损或由于错误操作、疏忽或意外造成的磨损或损坏。任何尝试打开或分解产品（或其附属配件）造成的损坏也不在质保范围。

如果您有任何此类质量问题并在质保期内通知FOREO，FOREO经过售后服务中心确认和/或检测确认后，将免费为您更换产品。质保索赔需要提供产品尚在质保期内的合理凭证。为了让您的产品质保有效，请在质保期内妥善保存原始购买发票和质保信息。

要申请质保，请先登录www.foreo.com网站上的账户，然后选择质量索赔。您需自行承担运费。此举是对消费者法律权利的补充，并不影响消费者任何权益。

废弃处理方法

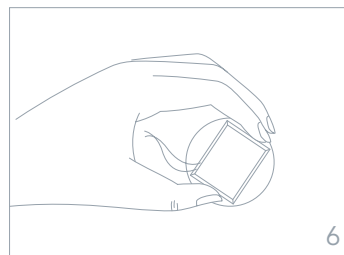
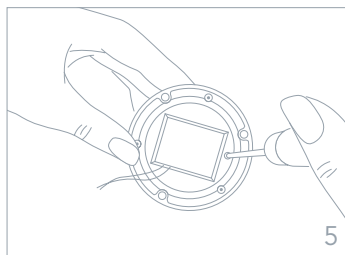
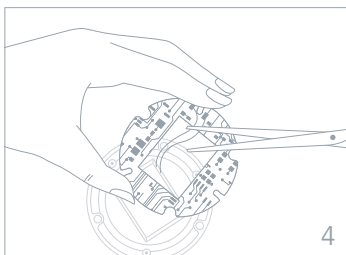
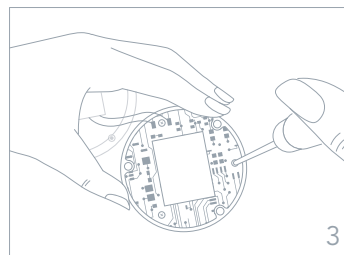
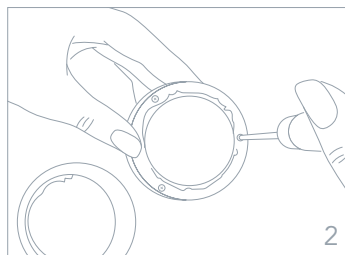
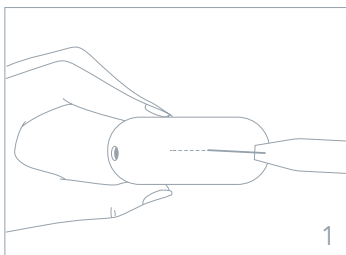
废旧电子设备的废弃处理方法（在欧盟或其他具有垃圾分类处理系统的欧洲国家适用）。



该设备不可作为生活垃圾进行处理，而应被带到专门回收电器和电子设备的收集点。通过确保正确地处理该设备，可有助于防止由于采用不恰当的废弃处理方式而造成的对环境和人类健康的潜在危害。材料回收也有助于保护自然资源。

更多产品回收信息，请联系当地的生活垃圾处理服务站或产品购买地。

取出电池



产品规格

材质：亲肤安全硅胶, PC, ABS塑料, 铝合金
颜色：粉红色/薄荷蓝/樱桃红/午夜黑
尺寸：72.5毫米 x 31.4毫米
重量：146.2克
电池：锂离子电池 1200毫安时 3.7伏
温度：5-45摄氏度

使用次数：充满一次电可使用高达40次
待机时间：180天
频率：180赫兹
噪音水平：低于50分贝
界面：一键式

免责声明：产品使用者自担风险。FOREO和零售商对因使用产品直接或间接造成的任何身体或非身体的伤害或损害不承担任何责任和义务。此外，FOREO保留修改本说明并随时更改内容的权利，且没有义务将这些修改或改变通知任何个人。

警告：未经合规负责方明确批准而对本设备进行更改或修改可能会使用户无权操作设备。

产品模型可能会因改进而有变化，恕不另行通知。

常见问题

UFO™ 2 基本信息

1. 我收到UFO™ 2后应该做什么？

恭喜您发现了更加智能的护肤方式！您可以通过FOREO app注册并激活质保，同时享受更多APP个性化服务。（更多相关信息，请参阅下“关于APP”的内容。）

2. 我如何开始第一次护理？

首先，仔细清洁并擦干您的脸部和颈部——我们推荐您使用露娜系列洁面仪清洁肌肤，以获得最好的效果。然后，请将一片UFO™ 2强效活力面膜放在您的UFO™ 2上面固定好或于面部敷上一片贴片面膜。最后，通过APP激活UFO™ 2中的面膜护理模式并按照步骤进行操作。有关更多信息，请参阅上面的“使用方法”。

3. 如何开/关我的UFO™ 2面膜仪？

按下通用电源按钮即可打开您的UFO™ 2，如果需要关闭面膜仪，请长按通用电源按钮3秒。在完成预设的面膜护理程序后，设备将自动关机。

4. 一套UFO™ 2智臻面膜仪包含什么？

1台UFO™ 2智臻面膜仪，1根USB充电线，1本说明书，1本快速开启指南和1个支架。

UFO™ 2 设备信息

5. 我该多久使用一次UFO™ 2？

我们建议您每天早晨和夜间各使用一次UFO™ 2面膜护理。当然，您也可以根据肌肤的需要和个人喜好，增加或减少其使用次数。

6. 完成一次护理模式需要多长时间？

面部护理模式时长取决于您不同面膜的选择，最快90秒即可使肌肤焕发盈润光彩。

7. UFO™ 2中的每个护理模式都一样吗？

不是，每款FOREO面膜都搭配有独特的护理模式以获得最佳使用效果。

8. 敏感肌可以使用UFO™ 2吗？

UFO™ 2适用于所有肤质。此外，根据肌肤的特定需求，您可以选择不同的FOREO面膜以满足不同的肌肤护理需求。

9. 我可以在整容手术，注射肉毒素或者隆鼻后使用UFO™ 2吗？

UFO™ 2是一款温和的面膜仪，适合所有皮肤类型。然而，如果您最近有做过任何医美项目，请在使用前咨询您的医生。

10. 我可以在使用UFO™ 2时, 使用我的露娜洁面仪吗?

是的! UFO™ 2搭配露娜洁面仪一起使用效果会更好——露娜洁面仪可以温和地去除死皮细胞, 疏通毛孔, 清除99.5%的灰尘和油脂, 使UFO™ 2更好地作用于肌肤上。

11. UFO™ 2和 UFO™ mini 2的区别是什么?

UFO™ 2和UFO™ mini 2都能让您在短短90秒体验到精致的面膜护理。相较于UFO™ mini 2, UFO™ 2中独具冷凝功能, 瞬间冷却, 镇定肌肤, 收缩毛孔, 令肌肤看起来更紧致。

12. UFO™和UFO™ 2的区别是什么?

相较于UFO™, UFO™ 2将速变半导体矩阵热能技术升级为瞬时热能技术, 同时升级全光谱彩光技术 (共有8种彩光) 从而为您提供比以往更高效、更智能的面膜护理!

APP应用程序

13. 为什么在使用UFO™ 2之前需要先下载FOREO APP?

FOREO app中提供多种预设护理模式及在线体验功能。您可以根据自己的喜好进行个性化设置, 以便下次开启时使用。此外, 您还可以通过app注册您的设备, 此举有助于杜绝仿冒的FOREO产品保护您的权益。

14. 如何使用UFO™ 2与FOREO APP进行配对?

下载FOREO For You app到您的智能手机或者平板电脑上, 打开蓝牙, 按一下设备上的通用电源按钮即可开启设备。闪烁的白光表示您的设备正处于配对模式, 按照APP中的说明注册并配对您的设备即可。

15. 我的设备可以不连接APP使用吗?

是的, 无需连接FOREO For You app, 您也可以手动使用UFO™ 2。但首次使用时, 您必须通过FOREO APP注册并激活设备。其中, “日间保湿锁水面膜” 和 “夜间密集滋养面膜” 已被预先写入设备中, 因此无需通过APP也能使用。但是, 其他FOREO面膜都必须通过APP选择相应的护理模式。之后, 您可以通过APP或使用通用电源按钮访问该护理模式。如果您要体验自定义面膜护理模式, 必须直接通过APP。

16. 我可以自定义我的面膜护理程序吗?

是的。尽管每款UFO™强效活力面膜都有预设的护理程序, 您依然可以通过FOREO For You app体验创建您独有的护理程序, 从而实现您自定义的独家面膜护理。在APP中, 您可以选择不同的多光谱彩光技术以及T-Sonic™ 脉动的强度, 您也可以选择在自定义护理程序中使用热能及冷凝技术。

检测与保养

17. 当我的UFO™ 2持续闪烁时意味着什么?

闪烁的白色灯光提示UFO™ 2正处于蓝牙配对模式。请按照APP中的说明来配对您的UFO™ 2。

18. 我该如何给UFO™ 2充电?

UFO™ 2可通过USB充电线进行充电, 2.5小时的充电时长可使用高达40次。

19. 如何清洁UFO™ 2面膜仪?

用肥皂清洗设备和圆环, 然后用温水冲洗。用无绒布或毛巾拍干。我们建议使用FOREO硅胶清洁喷雾, 并用温水冲洗以获得最佳效果, 然后将设备放在支架上晾干。切勿使用含有酒精、汽油或丙酮的清洁产品, 因为它们可能会刺激皮肤并损坏硅胶。

FOREO 面膜

20. 我可以重复使用FOREO面膜吗?

每片UFO强效活力面膜及FOREO全脸面膜仅供一次使用。当然, 如果您觉得一次护理程序不够充分, 在护理程序结束后的30秒内, 您可以按下通用电源按钮, 以便再次使用相同的护理模式!

21. 在使用完UFO™ 2 之后, 我需要清洗掉面部残留的面膜精华吗?

不用, UFO™ 2 中特别研发的高能导入技术可以帮助肌肤更快地吸收面膜中的精华至底层。使用完毕后, 您只需要按摩任何残留在脸上的精华至吸收或用化妆棉擦去。

*注意: 温度的高低可能会对护肤品中的有效成分产生不同影响。为了达到最佳使用效果, 我们强烈建议您在任何非UFO™ 系列面膜及FOREO贴片面膜的其他面膜前, 请先了解温度可能产生的不同影响。

©2026 FOREO. 版权所有

欧洲进口商和经销商:FAQ EUROPE D.O.O., 地址:RADNICKA CESTA 202, 10000 ZAGREB, CROATIA

美国进口商和经销商:FOREO INC., 地址:1525 E. PAMA LANE, LAS VEGAS, NV 89119, USA.

澳洲进口商和经销商:FOREO AUS., 地址:6 PROHASKY STREET, PORT MELBOURNE, VIC, 3207 AUSTRALIA

英国进口商和经销商:FOREO LTD., 地址:LAWFORD HOUSE, ALBERT PLACE, N3 1QA LONDON

为FOREO生产由FOREO瑞典设计研发

WWW.FOREO.COM